

# Présentation des indicateurs de résultats des lycées

---

## IVAL – session 2012

---

Ministère de l'éducation nationale  
Mercredi 27 mars 2013

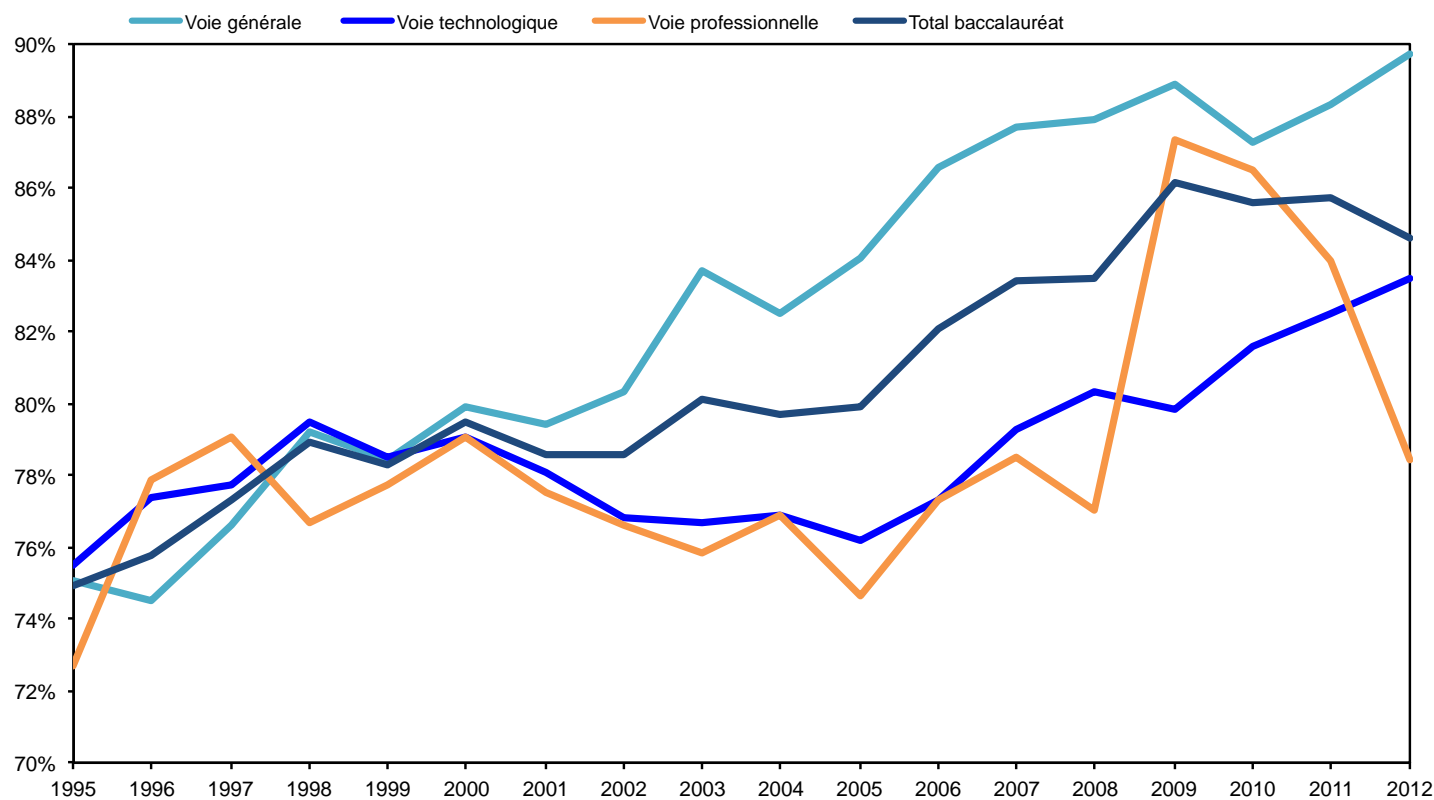
# Résultats du baccalauréat 2012

Avec 721 800 candidats et 609 900 lauréats,  
le taux de réussite à la session 2012 s'élève à **84,5 %**

- **89,6 %** dans les séries générales : + 1,3 point
- **83,2 %** dans les séries technologiques : + 0,7 point
- **78,4 %** dans les séries professionnelles : - 5,6 points

# Évolution du taux de réussite au baccalauréat selon la voie depuis 1995

France métropolitaine + DOM (hors Mayotte)



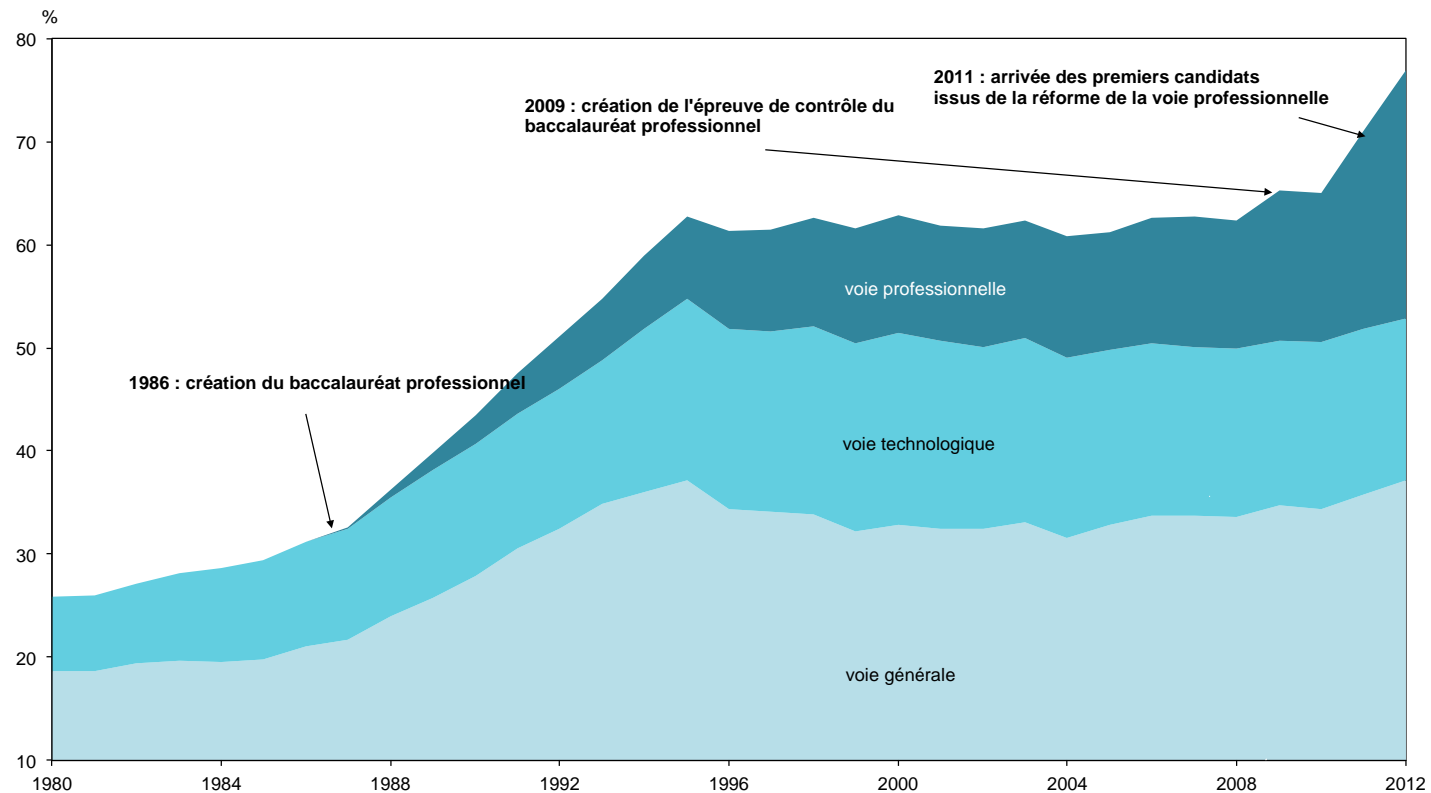
Source = MEN-MESR DEPP, Système d'information Ocean-Safran

# Taux d'accès d'une génération au baccalauréat en 2012

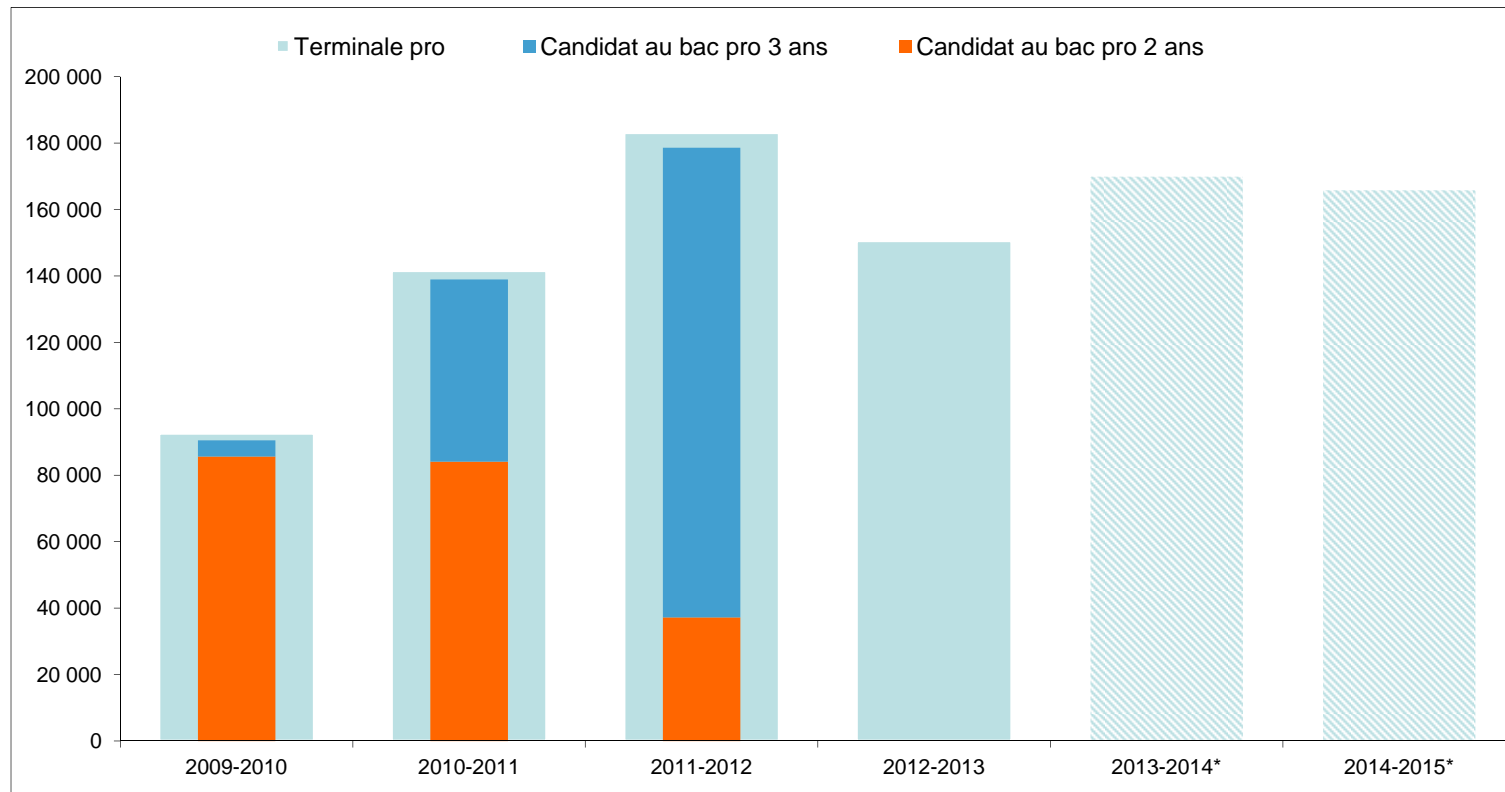
- **76,7 %** des jeunes d'une génération obtiennent le baccalauréat
  - 37,1 %** dans les séries générales : + 1,3 point
  - 15,7 %** dans les séries technologiques : - 0,4 point
  - 23,9 %** dans les séries professionnelles : + 4,8 points
- **+ 5,7 points** par rapport à 2011 : une augmentation pour partie conjoncturelle, due à la réforme de la voie professionnelle

# Évolution du taux d'accès d'une génération au baccalauréat

France métropolitaine + DOM (hors Mayotte)



# Effectifs en terminale professionnelle et candidats au bac selon le cursus suivi



\* Prévision d'effectifs pour les rentrées 2013 et 2014

Source : MEN-MESR DEPP, Système d'information Ocean (hors spécialités agricoles)-Scolarité

Champ : France métropolitaine et DOM y compris Mayotte jusqu'en 2012-2013, hors Mayotte ensuite

# Les indicateurs de résultats des lycées

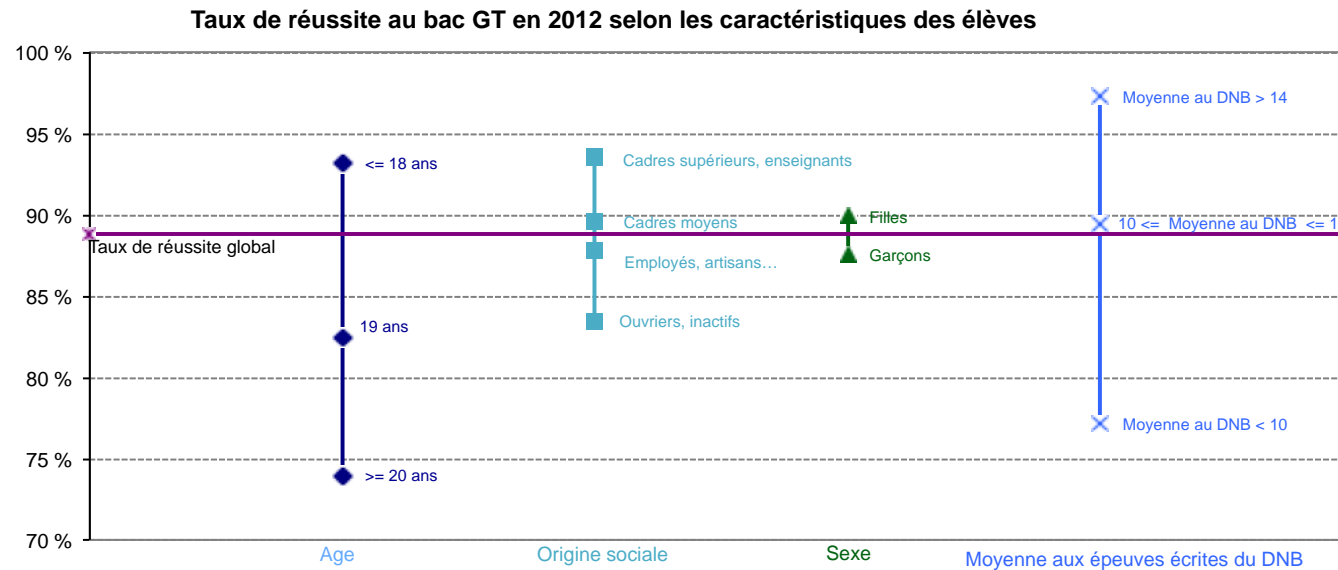
## Les trois indicateurs de résultats des lycées

- **le taux de réussite** au baccalauréat
- **le taux d'accès au baccalauréat** dans l'établissement
- **la proportion de bacheliers** parmi les sortants

Ces indicateurs donnent des **approches relatives et complémentaires** des apports des lycées.

# Appréciation de l'apport des établissements

- **Des facteurs de réussite propres à l'élève :**  
âge, origine sociale, sexe, niveau scolaire de l'élève à l'entrée au lycée





## Appréciation de l'apport des établissements

**Pour apprécier l'efficacité d'un lycée**, il faut donc comparer la réussite de chacun de ses élèves à celle des élèves comparables scolarisés dans des lycées comparables, en termes d'âge, d'origine sociale, de sexe et de niveau scolaire à l'entrée au lycée.

→ **c'est ce que permet la valeur ajoutée**

## Appréciation de l'apport des établissements

- Certains indicateurs, les taux d'accès notamment, prennent en compte l'ensemble de la scolarité dans le lycée.
  - La palette de formation des établissements influence en partie leurs résultats.
- ➔ **définition d'une typologie des lycées d'enseignement général et technologique en 5 catégories pour caractériser l'offre de formation**

# Lycée professionnel

Les trois indicateurs présentés permettent d'évaluer les résultats du lycée par rapport à ceux des établissements comparables dans l'académie et au plan national. Ils tiennent compte des caractéristiques scolaires et sociales des élèves accueillis par l'établissement : profession des parents, parcours scolaire, sexe.

Taux de réussite au baccalauréat 2012

Taux d'accès de la seconde et de la première au baccalauréat 2012

Proportion de bacheliers parmi les sortants 2012

## Taux de réussite au baccalauréat 2012

Part de bacheliers parmi les élèves ayant passé le baccalauréat

Secteur d'activité	Taux constaté (%)	Référence académique		Référence nationale		Nombre d'élèves présents au bac
		Taux attendu (%)	Valeur ajoutée	Taux attendu France (%)	Valeur ajoutée	
Tous secteurs	97	91	+6	92	+5	112
Production	100	90	+10	91	+9	20
Services	97	91	+6	92	+5	92

# Lycée professionnel

## Taux d'accès de la seconde et de la première au baccalauréat 2012

Probabilité qu'un élève obtienne le baccalauréat dans l'établissement s'il y est entré en seconde ou en première

Niveau	Taux constaté (%)	Référence académique		Référence nationale		Effectifs à la rentrée 2012
		Taux attendu (%)	Valeur ajoutée	Taux attendu France (%)	Valeur ajoutée	
Seconde	80	63	+17	63	+17	150
Première	86	75	+11	75	+11	178

## Proportion de bacheliers parmi les sortants 2012

Proportion d'élèves qui quittent l'établissement avec le baccalauréat,

	pour l'établissement (%)	pour l'académie (%)	pour la France (%)
2nde, 1ère, Terminale	81	67	61
Terminale	98	83	80

# Lycée d'enseignement général et technologique

Les trois indicateurs présentés permettent d'évaluer les résultats du lycée par rapport à ceux des établissements comparables dans l'académie et au plan national. Ils tiennent compte des caractéristiques scolaires et sociales des élèves accueillis par l'établissement : profession des parents, parcours scolaire, sexe.

Taux de réussite au baccalauréat 2012

Taux d'accès de la seconde et de la première au baccalauréat 2012

Proportion de bacheliers parmi les sortants 2012

## Taux de réussite au baccalauréat 2012

Part de bacheliers parmi les élèves ayant passé le baccalauréat

Série	Taux constaté (%)	Référence académique		Référence nationale		Nombre d'élèves présents au bac
		Taux attendu (%)	Valeur ajoutée	Taux attendu France (%)	Valeur ajoutée	
Toutes séries	92	95	-3	95	-3	329
L	95	96	-1	96	-1	19
ES	89	94	-5	95	-6	102
S	95	97	-2	96	-1	148
STG	90	92	-2	92	-2	60

# Lycée d'enseignement général et technologique

## Taux d'accès de la seconde et de la première au baccalauréat 2012

Probabilité qu'un élève obtienne le baccalauréat dans l'établissement s'il y est entré en seconde ou en première

Niveau	Taux constaté (%)	Référence académique		Référence nationale		Effectifs à la rentrée 2012
		Taux attendu (%)	Valeur ajoutée	Taux attendu France (%)	Valeur ajoutée	
Seconde	80	75	+5	76	+4	415
Première	93	91	+2	90	+3	332

## Proportion de bacheliers parmi les sortants 2012

Proportion d'élèves qui quittent l'établissement avec le baccalauréat

	pour l'établissement (%)	pour l'académie (%)	pour la France (%)
2nde, 1ère, Terminale	81	74	75
Terminale	95	92	92

# Le site de consultation des indicateurs de résultats des lycées

[www.education.gouv.fr/indicateurs-resultats-lycees](http://www.education.gouv.fr/indicateurs-resultats-lycees)