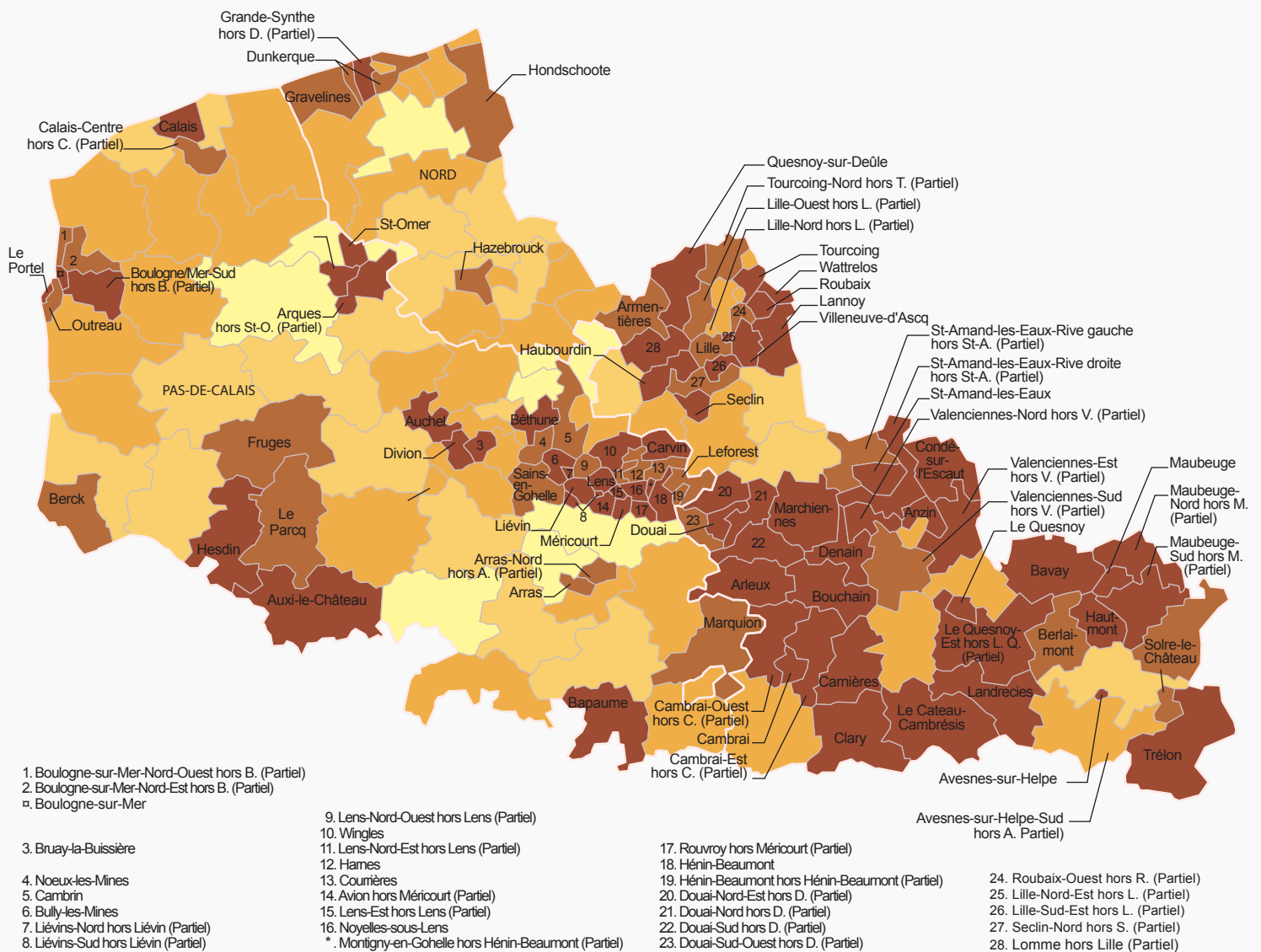


0 25 km

Source : INSEE, RP 2011, Revenus fiscaux localisés. Calcul et cartographie : Céreq - ESO CNRS, Caen.

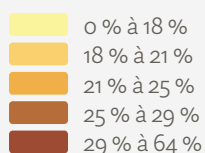
LES ZONES À RISQUES D'ÉCHEC SCOLAIRE

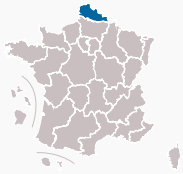
- Cumul de fragilités économique, familiale, culturelle en milieu urbain
- Disparités de conditions de vie dans les grandes périphéries
- Précarité économique plutôt dans des communes de taille moyenne
- Qualification industrielle traditionnelle dans les petites communes rurales
- Milieu rural isolé, de tourisme saisonnier et d'économie présenteielle
- Sécurité économique et soutien culturel
- Garantie de l'emploi à niveaux de qualification variés



Source : INSEE, RP 2011. Calcul et cartographie : Céreq - ESO CNRS, Caen.

LA PART DES NON DIPLÔMÉS PARMI LES 15-24 ANS NON SCOLARISÉS





Le type « cumul de fragilités économique, familiale, culturelle en milieu urbain » rassemble un canton sur deux et 57 % de la population, manifestant ainsi la plus grosse concentration de difficultés en France métropolitaine. Pourtant, la part des jeunes non diplômés parmi les 15-24 ans non scolarisés qui est de 32 % se situe légèrement au-dessous de la moyenne nationale pour ce même type (32,8 %). De plus, le second type de risques élevés intitulé « disparités de conditions de vie dans les grandes périphéries » concentre un quart des cantons et de la population. Mais lui aussi présente une part des jeunes non diplômés parmi les 15-24 ans non scolarisés contenue à 26,4 %, à comparer avec la moyenne nationale de ce type (27,1 %). Une différence majeure avec nombre d'académies est que les autres types sont très minoritaires, ne dépassant pas 5 % de la population chacun. Ils ne compensent donc pas les difficultés rencontrées ici.

I. RISQUES LES PLUS MARQUÉS

Le type « cumul de fragilités économique, familiale, culturelle en milieu urbain » est à forte dominante urbaine (plus de 2 000 habitants / km² à Roubaix, Tourcoing, Boulogne-sur-Mer, Calais, Valenciennes), mais il compte des cantons ruraux comme Bourbourg, périurbains comme Wattrelos, et des cantons de l'ex-bassin minier (Béthune, Nœux-les-Mines, Bully-les-Mines). Tous se trouvent les plus en difficulté au regard des indicateurs retenus.

Le revenu médian est de 3 800 euros plus faible que la moyenne nationale (seulement 14 900 euros ; 11 400 euros à Lens-Est hors Lens ; 12 000 euros à Denain ; et 9 600 euros à Roubaix, une des plus faibles valeurs observées en France métropolitaine). La part des chômeurs parmi les 15-64 ans est de 13,2 % (8,9 % au plan national). Elle dépasse 15 % dans une douzaine de cantons (Saint-Omer, Calais, Boulogne-sur-Mer, Lens, Liévin, Noyelles-sous-Lens, Tourcoing, Maubeuge, Douai, Cambrai, Hautmont et 19 % à Roubaix). La part des emplois en CDI est inférieure à la moyenne nationale : moins de 78 % à Avesnes-sur-Helpe, Roubaix et Lens-Est hors Lens, pour 85,2 % en moyenne en France métropolitaine. La proportion de familles monoparentales et de familles nombreuses est supérieure à la moyenne, en particulier à Lille-Nord-Est hors Lille, Hautmont, Grande-Synthe hors Dunkerque, Maubeuge, Tourcoing, Lens-Est hors Lens. Mais les valeurs observées à Roubaix sont les plus fortes (17 % de familles monoparentales et 6,5 % de familles nombreuses pour 8,9 % et 1,4 % au plan national). La part des non diplômés chez les 45-54 ans dépasse 40 % dans 34 cantons (plus de 50 % à Liévin-Nord hors Liévin et à Roubaix). La part des jeunes non diplômés parmi les 15-24 ans non

Roubaix, pôle de pauvreté

Le taux d'habitants couverts par le RSA atteint 31 % à Roubaix alors que cette valeur n'est que de 6,1 % en moyenne. La part des immigrés dans la population s'élève à 19,3 % pour 8,7 % en moyenne. 60,2 % des jeunes de moins de 18 ans sont issus de catégories sociales défavorisées. Seulement 7,4 % des 15-24 ans non scolarisés sont diplômés d'un niveau III de formation (BTS, DUT), soit deux fois moins que la moyenne (13,7 %). Malgré les efforts des politiques publiques pour créer des emplois (zone franche urbaine, magasins d'usines, Eurotéléport, IUT, écoles nationales supérieures...), la situation économique et sociale reste très difficile dans cette commune désindustrialisée.

scolarisés (32 % pour 25,4 % en France métropolitaine) dépasse localement 40 % à Saint-Amand-les-Eaux, à Condé-sur-L'Escaut et à Roubaix (46 %).

Le type « disparités de conditions de vie dans les grandes périphéries » rassemble 42 cantons pour 26 % de la population académique. Il s'agit de zones très peuplées correspondant à des couronnes périurbaines défavorisées de Lille, Roubaix, Tourcoing, Valenciennes mais aussi d'Arras, Béthune, Boulogne-sur-Mer et Dunkerque. Villeneuve-d'Ascq fait partie de ce type à fort taux d'habitat social (40,3 % des ménages) et de familles monoparentales (13,5 %, pour 8,9 % au plan national). La part des ménages vivant en habitat social dépasse 20 % dans plusieurs cantons comme à Haubourdin, Lille-Nord hors Lille, Roubaix-Quest hors Roubaix, Seclin et Arras-Nord hors Arras.

Villeneuve-d'Ascq, commune plus favorisée que Roubaix

Dans la commune, le taux de chômage des 15-64 ans (au sens du recensement) était de 14,4 % en 2007 et de 16,5 % en 2012 (30,8 % à Roubaix). À cette même échelle, 62 % des ménages sont imposés sur le revenu en 2012, pour 38,2 % à Roubaix. 16,9 % des ménages sont cadres à Villeneuve-d'Ascq pour 6 % dans la commune de Roubaix à la même date (2012).

Le type « précarité économique plutôt dans des communes de taille moyenne » ne compte que 13 cantons (5 % de la population), moins peuplés (moins de 10 000 habitants à Pas-en-Artois et à Avesnes-le-Comte). Les revenus y sont inférieurs à la moyenne et le taux de chômage très souvent supérieur.

II. RISQUES SECONDS

De même, le type « qualification industrielle traditionnelle dans les petites communes rurales » ne rassemble qu'une dizaine de cantons peu peuplés (Cassel, Croisilles). La part des emplois industriels est ici supérieure à la moyenne (plus de 20 % à Hazebrouck-Nord hors Hazebrouck et à Hondschoote). Il en va de même pour les 15-24 ans diplômés de niveau V CAP-BEP parmi les non scolarisés (34 % à Bertincourt, pour 27,2 % en moyenne nationale) ainsi que pour ceux qui ont atteint le niveau IV BAC (31,1 % à Steenvoorde, pour 26,5 % au plan national). Le type « milieu rural isolé, de tourisme saisonnier et d'économie présentielle » n'est pas du tout représenté dans l'académie.



III. AUTRES

Les types « sécurité économique et soutien culturel » et « garantie de l'emploi à niveaux de qualification variés » regroupent à eux deux une vingtaine de cantons périurbains correspondant à des zones résidentielles, favorisées socialement et économiquement, comme autour de Lille (Tourcoing-Nord-Est, Tourcoing-Sud, Marcq-en-Barœul, Lomme hors Lille) ou autour d'Arras (Beaumontz-lès-Loges, Dainville, Vimy au nord d'Arras et au sud de Lens).

Le revenu dépasse 20 000 euros dans tous les cantons (sauf pour Aubigny-en-Artois et pour Montreuil). La part des chômeurs parmi les 15-64 ans varie de 5 % à 8 % dans ces cantons. Elle est contenue à 7,4 % dans le type « sécurité économique et soutien

culturel » (7,7 % à Marcq-en-Barœul) et à 5,7 % dans le type « garantie de l'emploi à niveaux de qualification variés » (4,9 % à Lomme hors Lille). La part d'emplois concentrés dans les services est souvent supérieure à la moyenne ; elle atteint 86 % à Marcq-en-Barœul. La part des non diplômés chez les 45-54 ans est inférieure à la moyenne de France métropolitaine (28,2 %), parfois de 10 points comme à Marcq-en-Barœul (17,6 %). De même, la part des jeunes non diplômés parmi les 15-24 ans non scolarisés est limitée, avec un peu plus de 18 % à Calais-Nord-Ouest hors Calais, à Aubigny-en-Artois et à Beaumontz-lès-Loges ; et avec moins de 18 % à Dainville, Béthune-Est hors Béthune, Vimy et Laventie (25,4 % en France métropolitaine).

Exemples de cantons significatifs de l'académie de Lille par type, selon quelques indicateurs

Type	Roubaix	Villeneuve-d'Ascq	Carnières	Avesnes-sur-Helpe-Nord hors Avesnes	*	Marcq-en-Barœul	Beaumontz-lès-Loges	Académie	France métr.
Cantons									
Département	59	59	59	59	-	59	62		
Indicateurs mobilisés dans la typologie	Revenu médian par unité de consommation (€)	9 641	18 318	16 671	17 851	26 382	20 737	17 027	18 695
	Chômeurs parmi les 15-64 ans (%)	19,0	11,1	10,9	8,2	7,7	5,5	11,1	8,9
	Emplois en CDI (%)	77,8	83,4	86,0	85,1	89,1	89,2	84,7	85,2
	Familles monoparentales (%)	17,0	13,5	8,2	6,2	9,7	5,8	10,3	8,9
	Familles de quatre enfants et plus (%)	6,5	2,7	2,1	1,3	1,8	1,0	2,3	1,4
	Ménages vivant en HLM (%)	35,2	40,3	3,9	1,9	13,9	1,7	19,2	14,6
	Non diplômés parmi les 45-54 ans (%)	51,8	26,8	36,5	29,8	17,6	22,8	35,1	28,2
Indicateurs de scolarisation des 15-24 ans et niveau de diplôme des non scolarisés	Taux de scolarisation (%)	58,0	78,3	59,1	57,5	74,1	62,2	62,0	64,9
	Non scolarisés (nombre)	6 151	2 725	814	316	1 596	430	207 740	2 696 094
	dont · Non diplômés (%)	46,1	29,1	29,5	20,9	22,7	18,2	29,4	25,4
	· Diplômés de niveau V (CAP, BEP) (%)	23,2	18,4	30,1	30,0	17,4	30,3	26,4	27,2
	· Diplômés de niveau IV (BAC, BP...) (%)	19,5	28,7	22,1	31,0	26,3	26,8	25,5	26,5
· Diplômés de niveau III (BAC + 2...) (%)	7,4	12,9	14,3	13,7	17,1	15,7	12,7	13,7	
Indicateurs socio-démographiques complémentaires	Densité de population (hab./km ²)	7 119	2 283	194	56	1 824	71	326	116
	60 ans et plus dans la population (%)	14,7	13,5	23,0	23,3	23,5	23,6	20,5	23,4
	Immigrés dans la population (%)	19,3	11,8	1,4	1,9	4,8	0,9	4,6	8,7
	Couverture population par le RSA (%)	31,2	10,2	8,0	5,0	4,3	3,9	11,1	6,1
	0-17 ans d'origine sociale défavorisée (%)	60,2	28,1	53,0	40,3	14,6	28,3	45,5	35,0
	Agriculture dans l'emploi (%)	0,1	0,3	2,8	6,7	0,2	4,7	1,7	2,8
	Industrie dans l'emploi (%)	10,5	7,6	21,2	18,3	9,6	11,8	15,2	13,4

* Ce type de risque n'est pas présent dans l'académie

Source : Insee, RP 2011, Revenus fiscaux localisés, CNAF. Calcul : Céreq-ESO CNRS, Caen.

Légende des types de risques

- Cumul de fragilités économique, familiale, culturelle en milieu urbain
- Disparités de conditions de vie dans les grandes périphéries
- Précarité économique plutôt dans des communes de taille moyenne

- Qualification industrielle traditionnelle dans les petites communes rurales
- Milieu rural isolé, de tourisme saisonnier et d'économie présentielle
- Sécurité économique et soutien culturel
- Garantie de l'emploi à niveaux de qualification variés