



BRETON

Samedi 19 mars 2016

Dossier de travail du candidat

Rendre tous les documents à la fin de l'épreuve

Un brouillon est autorisé en phase 5 uniquement (travail de rédaction)

Numéro du candidat :



Nom(s) :

Prénom(s) :









Centre de passation :

Numéro du candidat :

Signature :

Pemp pazenn zo d'an arnodenn-mañ :

Cet examen comprend 5 phases :

Pazennoù Phases	Ar pezh zo d'ober Activités			Pajennoù Pages
<i>Pazenn 1 Phase 1</i>		<i>Lenn Lire des documents écrits</i>	<i>1 e 10 1 h 10</i>	<i>3-4</i>
<i>Pazenn 2 Phase 2</i>		<i>Selaou Ecouter des documents sonores</i>		<i>5-6</i>
<i>Prientiñ ar c'homz Préparation de l'oral</i>	 	<i>Skrivañ berr-ha-berr evit komz Prendre des notes pour l'oral</i>	<i>20 munut 20 minutes</i>	<i>7-8</i>
<i>Pazenn 3 Phase 3</i>		<i>Lavaret ar pezh ho peus dibabet ha perak Vous présentez et proposez votre choix</i>	<i>20 munut 20 minutes <u>maximum</u></i>	
<i>Pazenn 4 Phase 4</i>		<i>Komz ha goulenn Discuter et questionner</i>		
<i>Pazenn 5 Phase 5</i>		<i>Skrivañ Ecrire</i>	<i>40 munut 40 minutes</i>	<i>9-10</i>


Pazenn 1 : Setu ar pezh zo da glask er skridoù
Phase 1 : Informations dans les documents écrits



Titouroù diwar-benn stalig ar mirdi
Informations sur la boutique du musée



Setu ar pezh emac'h o klask Informations recherchées	Setu ar pezh ho peus kavet Informations recueillies
I-1 - Lec'hiañ / localisation	<ul style="list-style-type: none"> •
I-2 – Gweladennerien / visiteurs	<ul style="list-style-type: none"> • • •
I-3 - Produioù ar stal / produits de la boutique	<ul style="list-style-type: none"> • • • •
I-4 - Implijidi / employés	<ul style="list-style-type: none"> • •



Pazenn 1 : Setu ar pezh zo da glask er skridoù
Phase 1 : Informations dans les documents écrits



Titouroù diwar-benn ar chokoladerien

Informations sur les chocolatiers

Setu ar pezh emaoç'h o klask Informations recherchées	Setu ar pezh ho peus kavet Informations recueillies
	Ti Larnicol
<p>II-1 – Titouroù / renseignements</p> <p>II-1-A Lec'hiañ / localisation</p> <ul style="list-style-type: none"> - Lec'h-produiñ / lieu de production - Stalioù / magasins <p>II-1-B Ar produioù / les produits</p>	<ul style="list-style-type: none"> • • • • • •
<p>II-2 – Ar chokolader / le chocolatier</p> <ul style="list-style-type: none"> - Anv / nom - Stummadur / formation. Skiant-prenet / expérience - Titloù / titres - Awen / inspiration 	<ul style="list-style-type: none"> • • • •

Pazenn 2 : Setu ar pezh zo da glask .

Phase 2 : Informations dans les documents vidéo/audio.



Skrivañ berr-ha-berr e brezhoneg ar pezh ho peus kavet.

Noter les informations en breton sous forme de notes brèves.

Titouroù diwar-benn ar chokoladerien

Informations sur les chocolatiers

Setu ar pezh emac'h o klask Informations recherchées	Setu ar pezh ho peus kavet Informations recueillies
	Ti Leroux
<p>II-1 – Titouroù / renseignements</p> <p>II-1-A Lec'hiañ / localisation</p> <ul style="list-style-type: none"> - Lec'h-produiñ / lieu de production - Stalioù / magasins <p>II-1-B Ar produioù / les produits</p>	<ul style="list-style-type: none"> • • • • • • •
<p>II-2 – Ar chokolader / le chocolatier</p> <ul style="list-style-type: none"> - Anv / nom - Stummadur / formation. Skiant-prenet / expérience - Titloù / titres - Awen / inspiration 	<ul style="list-style-type: none"> • • • •

Pazenn 2 : Setu ar pezh zo da glask .

Phase 2 : Informations dans les documents audio.



Skrivañ berr-ha-berr e brezhoneg ar pezh ho peus kavet.

Noter les informations en breton sous forme de notes brèves.

Titouroù diwar-benn Kompagnunezh an Indez hag ar mirdi


Informations sur la Compagnie des Indes et le musée

Setu ar pezh emac'h o klask Informations recherchées	Setu ar pezh ho peus kavet Informations recueillies
<p>III-1 – Kompagnunezh an Indez / Compagnie des Indes</p> <ul style="list-style-type: none"> - Orin / origine - Al lec'h / le site - Palioù / objectifs 	<ul style="list-style-type: none"> • • •
<p>III-2 – Ar mirdi</p> <ul style="list-style-type: none"> - Traoù kinniget / activités proposées 	<ul style="list-style-type: none"> • •

Pellgomzadenn Entretien téléphonique



Prientiñ : 20 munut
Préparation : 20 minutes



Kaozeal : 20 munut
Entretien : 20 minutes maximum



Emaoc'h o vont da bellgomz da rener(ez) ar mirdi, Ivonig ar Gov.
Vous allez contacter le(la) directeur (directrice) du musée, Ivonig Le Goff.

Pazenn 3 : Fichennoù a c'helloc'h kemer harp warno Phase 3 : Fiches d'aide

Lavaret a reoc'h piv oc'h ha perak e pellgomzit.
Vous vous présenterez, et vous expliquerez l'objet de votre appel.

*Skribañ berr-ha-berr e brezhoneg ar pezh emaoch o vont da lavaret
Noter les informations en breton sous forme de notes brèves*

Displegañ a reoc'h dezhañ/dezhi ho tibab ha perak.
Vous lui exposerez votre choix et les raisons qui le motivent.

*Skribañ berr-ha-berr e brezhoneg ar pezh emaoch o vont da lavaret
Noter les informations en breton sous forme de notes brèves*

**Pellgomzadenn (tamm diwezhañ)
Entretien téléphonique (fin)**

**Pazenn 4 : Fichennoù a c'helloc'h kemer harp warno
Phase 4 : Fiches d'aide**

Sur a-walc'h ho po traoù ouzhpenn da c'houlenn.

Il vous faudra certainement demander quelques informations complémentaires.

Goulennoù a c'hellfec'h sevel.

Questions possibles.

*Skrivañ berr-ha-berr e brezhoneg ar pezh emaoc'h o vont da lavaret
Noter les informations en breton sous forme de notes brèves*

Ar respontoù ho peus bet.

Réponses recueillies.

*Skrivañ berr-ha-berr e brezhoneg ar pezh zo bet respontet deoc'h
Noter les informations en breton sous forme de notes brèves*



BRETON

Samedi 19 mars 2016

Dossier de travail du candidat