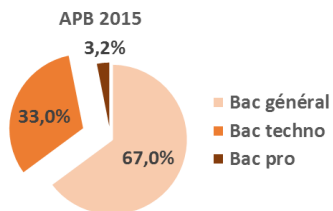


## Répartition des vœux et résultats d'admission des élèves de terminale par bac d'origine dans les DUT de l'académie d'Aix-Marseille sur l'ensemble des bacs

V1 vers DUT

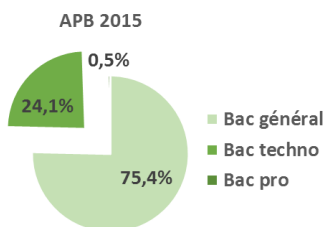


**Remarque :** une hausse de + 3,4% des vœux 1 en DUT de candidats originaires d'un bac technologique entre 2014 et 2015

### FOCUS élèves de terminale technologique

**Lecture :** 33 % des candidats ayant formulé un vœu 1 pour un DUT sont originaires d'un bac technologique.

Classement des candidats en DUT

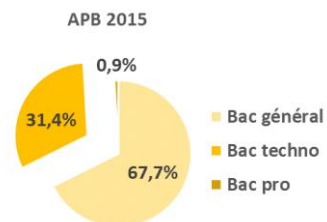


**Remarque :** une hausse de + 2,4 % de vœux classés en DUT provenant des bacs technologiques entre 2014 et 2015

### FOCUS élèves de terminale technologique

**Lecture :** parmi les candidats classés, 24.1% sont des candidats originaires d'un bac technologique.

Propositions en DUT



**Remarque :** une hausse de + 4,6 % de candidats admis en DUT provenant de bacs technologiques Entre 2014 et 2015

### FOCUS élèves terminale technologique

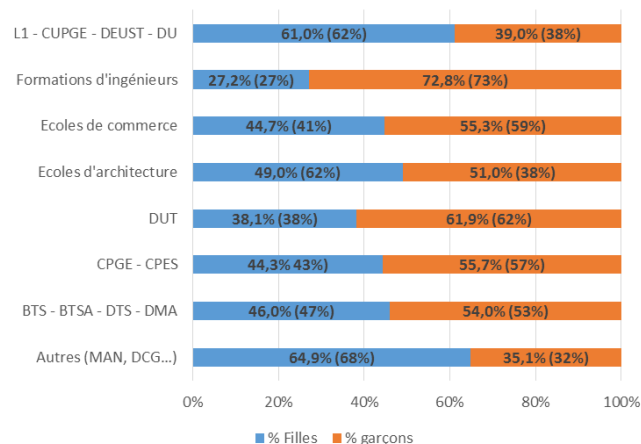
**Lecture :** 31.4 % des admissions en DUT sont des élèves originaires d'un bac technologique.

## Les filles et les garçons de l'académie dans la procédure APB

### Répartition des admissions entre les filles et les garçons dans les différentes filières :

Comparaison 2014 - 2015 ( entre parenthèses : chiffres 2014 )

(source : APB requête univers 30.09.15)

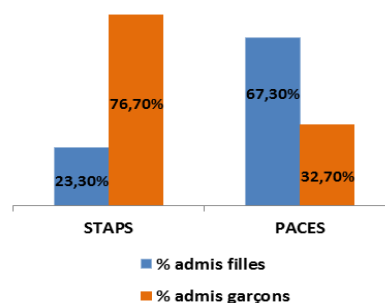


### quasi stabilité de la répartition pour la plupart des filières

61% des étudiants admis en L1-CUPGE-DEUST-DU sont des filles, tandis que les garçons sont majoritaires dans les filières sélectives Mais entre 2014 et 2015, la proportion de filles admises a augmenté dans les écoles de commerce et a diminué dans les écoles d'architecture et pour les autres formations (MAN, DCG...).

### FOCUS sur la répartition des admissions entre filles et garçons pour les licences PACES et STAPS

(source APB - photo fin de session du 30.09.2015)



**Lecture :** 23.3% des filles sont admises en STAPS et elles sont 67.3 % à être admise en L1 PACES.

## L'essentiel de la procédure APB

Session 2015

### Constat post-bac

Une participation à APB en progression pour les baccalauréats technologiques et les baccalauréats professionnels.

Un taux d'accès général en hausse quel que soit le bac d'origine.

Dans le cadre du continuum bac-3/ +3, on observe :

→ une demande plus importante des bacs pro vers les BTS

→ une amélioration des propositions des bacs pro vers les BTS par la procédure complémentaire

→ une demande plus importante des bacs techno vers les DUT et en parallèle une hausse de leurs admissions.

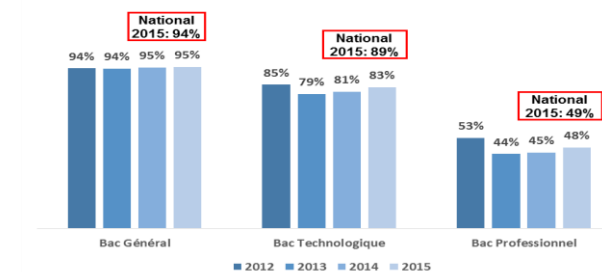
Mais une stagnation des admissions des bac pro en BTS

En 2015, **26 943** candidats de l'académie d'Aix-Marseille dont **23 378** élèves de terminale du public et du privé ont formulé au moins un vœu sur APB en **procédure normale** (candidatures confirmées) soit un taux de participation en terminale de **79,6%** (+1,6 point par rapport à 2014).

**3198** candidats ont fait une candidature en **procédure complémentaire** dont **29,5%** d'élèves de terminale générale, **22,4%** d'élèves de terminale pro, **17,1%** d'élèves de terminale technologique, **30,9%** de candidats issus d'autres formations (mise à niveau, brevet, réorientation...).

### Évolution du taux de participation à la procédure normale dans l'académie d'Aix-Marseille - Comparaison aux chiffres nationaux

(source : APB photos 08.06.15 ; 23.06.14 ; 12.06.13 ; 07.06.12)



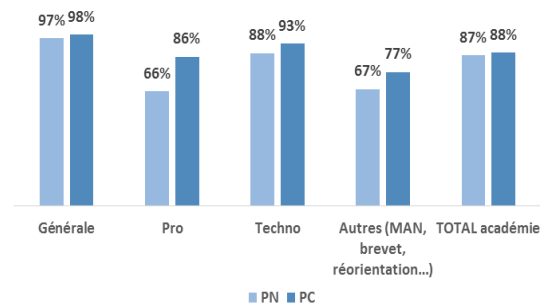
**Lecture :** 48% des élèves de terminale professionnelle ont formulé au moins un vœu sur APB (candidature confirmée).

→ Au niveau académique les bacheliers professionnels participent moins à la procédure APB et ils font moins de vœux.

→ En comparaison avec le national, la participation des bacheliers technologiques est moins importante.

## Taux de propositions en procédures normale et complémentaire Candidats d'Aix-Marseille par classe d'origine

(source: requête BO univers 30.09.15)

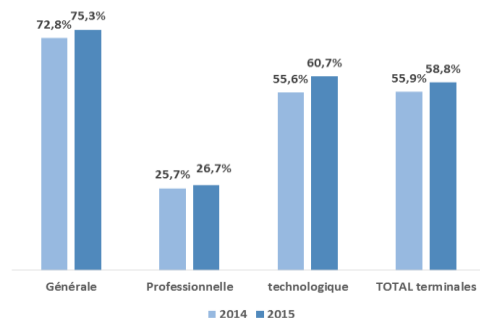


**Lecture :** 66% des élèves issus des bacs professionnels ayant formulé un vœu sur APB ont reçu une proposition en procédure normale et 86% en procédure complémentaire.

Les élèves reçoivent en moyenne moins de propositions en procédure normale qu'en procédure complémentaire. **Ce différentiel est plus important pour ceux issus des bacs professionnels qui reçoivent plus de propositions en procédure complémentaire (+20 points) qu'en procédure normale.**

## Taux d'accès à l'enseignement supérieur Élèves de terminale - académie d'Aix-Marseille

(source: APB requête univers 30.09.15)



Globalement les taux d'accès à l'enseignement supérieur (formations proposées par APB) des élèves de terminale augmentent quel que soit leur bac d'origine, de façon moindre chez les élèves issus de terminale professionnelle (+1 point) comparé aux élèves issus de terminale technologique (+5,1 points).



## Différence entre les vœux 1 et les admissions (« oui définitifs ») par série de bac

### V1 stabilisés des élèves de terminale de l'académie Fin de session

Source: APB photo fin de session (30/09/15)	Générale		Technologique		Professionnelle		Total	
	2014	2015	2014	2015	2014	2015	2014	2015
Autres (MAN, DCG, ...)	4,9%	5,0%	6,1%	6,0%	5,8%	4,9%	5,3%	5,2%
BTS - BTS-A - DTS - DMA	8,6%	8,1%	50,5%	46,8%	70,9%	72,7%	28,1%	27,5%
CPGE - CPES	15,4%	15,0%	2,1%	2,9%	1,4%	0,7%	10,1%	9,9%
DUT	13,7%	14,3%	17,1%	19,8%	2,6%	2,9%	12,7%	13,7%
Ecoles d'architecture	1,3%	1,2%	0,5%	0,4%	0,2%	0,3%	1,0%	0,8%
Ecoles de commerce	0,8%	0,8%	0,4%	0,6%	0,0%	0,1%	0,6%	0,6%
Ecoles supérieures d'art	0,0%	0,0%	0,0%	0,0%	0,0%	0,0%	0,0%	0,0%
Formations d'ingénieurs	4,9%	5,0%	1,0%	1,1%	0,0%	0,0%	3,2%	3,3%
L1 - CUPGE - DEUST - DU	50,4%	50,6%	22,3%	22,3%	19,1%	18,5%	39,0%	38,9%
<b>TOTAL académie</b>	<b>100%</b>	<b>100%</b>	<b>100%</b>	<b>100%</b>	<b>100%</b>	<b>100%</b>	<b>100%</b>	<b>100%</b>

### Formations les plus demandées : licences et BTS

**Demandes vers l'université :** Stabilité globale entre 2014 et 2015 et baisse pour les élèves de terminale pro (-0,6 point).

**Demandes vers les BTS :** +1,8 point des demandes des élèves de terminale pro et -3,7 points pour les élèves de terminale techno.

**Demandes vers les DUT :** +2,7 points des demandes des élèves de terminale techno.

**Par rapport aux chiffres nationaux** une demande inférieure des élèves de l'académie de terminale pro vers les BTS/BTSA (-7,4 points) et également une demande supérieure vers les filières universitaires des élèves de terminale techno (+2,7 points) et pro (+7,2 points).

### Les admissions (« oui définitifs ») par filières des élèves de terminale de l'académie - Fin de session

Source: APB photo fin de session (30/09/15)	Générale		Technologique		Professionnelle		Total	
	2014	2015	2014	2015	2014	2015	2014	2015
Autres (MAN, DCG, ...)	2,5%	2,4%	2,3%	2,6%	1,7%	1,9%	2,4%	2,4%
BTS - BTS-A - DTS - DMA	7,2%	6,6%	50,9%	46,2%	63,2%	63,1%	22,8%	21,3%
CPGE - CPES	16,3%	15,1%	2,7%	3,1%	1,9%	1,5%	11,8%	11,0%
DUT	12,4%	10,8%	15,8%	16,5%	1,1%	1,5%	11,9%	11,1%
Ecoles d'architecture	0,6%	0,5%	0,2%	0,3%	0,0%	0,1%	0,4%	0,4%
Ecoles de commerce	0,7%	0,7%	0,4%	0,7%	0,1%	0,1%	0,6%	0,6%
Ecoles supérieures d'art	0,0%	0,0%	0,1%	0,0%	0,0%	0,0%	0,0%	0,0%
Formations d'ingénieurs	3,7%	3,6%	0,7%	0,8%	0,0%	0,0%	2,7%	2,6%
L1 - CUPGE - DEUST - DU	56,6%	60,2%	26,8%	29,9%	32,0%	32,0%	47,4%	50,5%
<b>TOTAL académie</b>	<b>100%</b>	<b>100%</b>	<b>100%</b>	<b>100%</b>	<b>100%</b>	<b>100%</b>	<b>100%</b>	<b>100%</b>

L'université reste principalement acceptée par les candidats quel que soit l'ordre de leur vœu. Elle représente une alternative lorsqu'un vœu sélectif n'a pu être satisfait.

**Admissions à l'université :** Augmentation globale entre 2014 et 2015 (+3,1 points), en particulier pour les élèves de terminale générale (+3,6 points) et de terminale techno (+3,1 points). Stabilité pour les élèves de terminale pro.

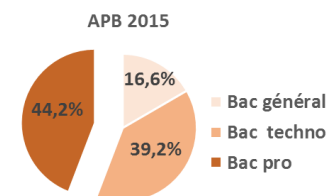
**Admissions en BTS :** Une baisse des admissions des élèves de terminale générale (-0,6 point) et de terminale techno (-4,7 points) qui ne profite pas aux élèves de terminale pro (stabilité des admissions).

**Admissions en DUT :** baisse des demandes des élèves de terminale générale (-1,6pt) et légère augmentation des élèves de terminale techno (+0,7pt)

**Par rapport aux chiffres nationaux** des admissions moins importantes des élèves de terminale pro de l'académie vers les BTS (-12 points) également des admissions supérieures à l'université pour les élèves de terminale techno (+2,3 points) et terminale pro de l'académie (+11,8 points)

## Répartition des vœux et résultats d'admission des élèves de terminale par bac d'origine dans les BTS de l'académie d'Aix-Marseille sur l'ensemble des bacs

### V1 vers BTS

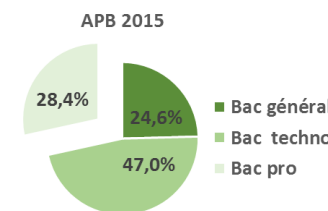


**Remarque :** progression de + 2 pts des vœux 1 pour les bacs pro entre 2014 et 2015

### FOCUS élèves de terminale professionnelle

**Lecture :** 44,2% des candidats ayant formulé un vœu 1 pour un BTS sont originaires d'un bac professionnel.

### Classement des candidats en BTS

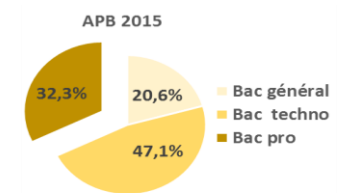


**Remarque :** pas de différence significative entre 2014 et 2015.

### FOCUS élèves de terminale professionnelle

**Lecture :** parmi les candidats classés, 28,4 % sont des candidats originaires d'un bac professionnel.

### Propositions d'admission en BTS



**Remarque :** une stabilité des résultats entre 2014 et 2015.

### FOCUS élèves de terminale professionnelle

**Lecture :** 32,3% des admissions en BTS sont des élèves originaires d'un bac professionnel.