

Présentation

Les 838 177 enseignants du secteur public des programmes scolaires premier et second degrés et du supérieur pour la France métropolitaine et les DOM ont en moyenne 41,8 ans. La part des moins de 30 ans est moins importante que l'année passée, 14,8 % contre 15,5 %, et les enseignants ayant 50 ans et plus représentent 28,4 %.

Les professeurs des écoles sont des enseignants jeunes, avec un âge moyen de 39,3 ans, et plus de trois ans séparent l'âge moyen des femmes (38,6 ans) de celui des hommes (41,9 ans). La pyramide des âges montre très nettement l'importance de l'effectif féminin (79,7 %) et la dispersion des tranches d'âge autour de deux pics bien marqués. 38 % des femmes ont de 26 à 35 ans, pour 28 % des hommes. De 47 à 55 ans, les proportions s'inversent ; sur cette dizaine d'années, on dénombre 36 % des hommes pour 23,5 % des femmes [1].

En janvier 2007, avec 243 692 certifiés, on constate une diminution de 1,4 % des effectifs de ce corps, avec proportionnellement un peu moins d'hommes que de femmes, qui restent majoritaires à 63 %. L'âge moyen des hommes a un peu augmenté, pour dépasser 42 ans et demi, alors que les femmes ont en moyenne six mois de moins. Les répartitions hommes-femmes par tranche d'âge sont comparables, 40 % des femmes et des hommes ont de 28 à 40 ans ; au-delà, de 53 à 59 ans, il y a pratiquement autant d'hommes que de femmes (de 22,1 % à 22,4 %) [2].

Le corps des agrégés, avec 57 471 enseignants, a un effectif constant mais un âge moyen plus élevé que l'année passée (43,8 ans soit + 0,3 point). Il y a moins d'un an d'écart entre l'âge moyen des hommes et celui des femmes, qui n'atteignent toujours pas la parité (49,4 %) malgré une petite progression (+ 0,2 %). L'allure massive de la pyramide montre une répartition quasi symétrique des hommes et des femmes et deux pôles sensiblement équivalents représentant 27 % des enseignants hommes ou femmes de 32 à 40 ans, et plus de 21 % de 54 à 59 ans [3].

Les 18 562 professeurs des universités représentent presque le tiers des enseignants chercheurs. Ils ont en moyenne 52,7 ans ; les femmes, peu nombreuses, progressent néanmoins (18,1 % soit + 0,5 % par rapport à 2006). Elles ont en moyenne un an de moins que leurs collègues masculins (51,8 ans contre 52,9 ans). À partir de 55 ans, il y a 49,1 % d'hommes et 42,8 % de femmes [4].

Définitions

■ **Les professeurs des écoles, les certifiés, les agrégés, les professeurs des universités.** Est représentée ici l'intégralité des effectifs de chacun des corps (titulaires et stagiaires) quels que soient le lieu d'affectation et la fonction exercée.

→ Pour en savoir plus

Publications

- Note d'Information, 07.04.
- Tableaux statistiques n° 7008.

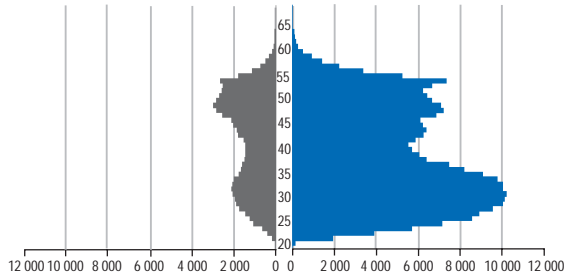
Sources : Fichiers de paye au 31 janvier 2007.

[1] Les professeurs des écoles au 31 janvier 2007 (France métropolitaine + DOM, Public)

Hommes
Effectifs : 64 645
Âge moyen : 41,9

Femmes
Effectifs : 253 878
Âge moyen : 38,6

Hommes + Femmes
Effectifs : 318 523
Âge moyen : 39,3
% Femmes : 79,7 %

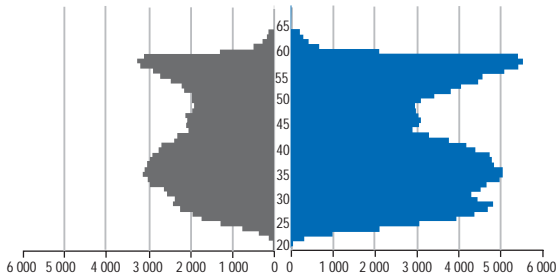


[2] Les professeurs certifiés au 31 janvier 2007 (France métropolitaine + DOM, Public)

Hommes
Effectifs : 89 942
Âge moyen : 42,6

Femmes
Effectifs : 153 750
Âge moyen : 42,0

Hommes + Femmes
Effectifs : 243 692
Âge moyen : 42,2
% Femmes : 63,0 %

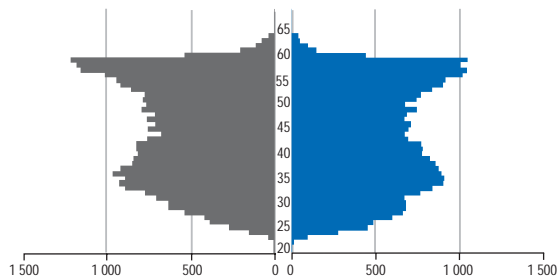


[3] Les professeurs agrégés au 31 janvier 2007 (France métropolitaine + DOM, Public)

Hommes
Effectifs : 29 061
Âge moyen : 44,2

Femmes
Effectifs : 28 410
Âge moyen : 43,3

Hommes + Femmes
Effectifs : 57 471
Âge moyen : 43,8
% Femmes : 49,4 %



[4] Les professeurs des universités au 31 janvier 2007 (France métropolitaine + DOM, Public)

Hommes
Effectifs : 15 189
Âge moyen : 52,9

Femmes
Effectifs : 3 373
Âge moyen : 51,8

Hommes + Femmes
Effectifs : 18 562
Âge moyen : 52,7
% Femmes : 18,1 %

