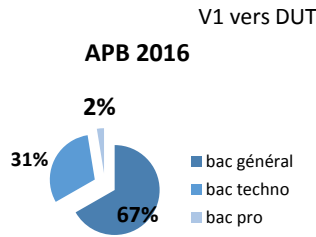


**Répartition des vœux et résultats d'admission par bac d'origine dans les DUT de l'académie d'Aix-Marseille sur l'ensemble des bacs (source : APB suivi des admissions au 19/10/2016)**

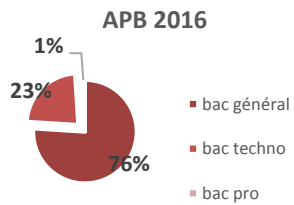


**Remarque :** une baisse de 2 points des V1 en DUT des candidats originaires d'un bac technologique.

**Focus sur les bacs technologiques**

**Lecture :** 31% des candidats ayant formulé un vœu 1 pour un DUT sont originaires d'un bac technologique.

Classement des candidats en DUT (par les établissements d'accueil)

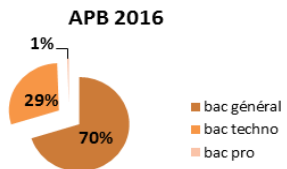


**Remarque :** une baisse de 2 points des candidats classés en DUT originaires d'un bac technologique.

**Focus sur les bacs technologiques**

**Lecture :** parmi les candidats classés, 23% sont des candidats originaires d'un bac technologique

Propositions d'admission en DUT (tous vœux)



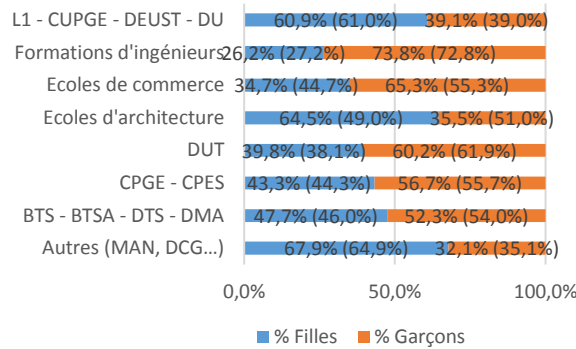
**Remarque :** une baisse de 2 points des candidats admis en DUT originaires d'un bac technologique.

**Focus sur les bacs technologiques**

**Lecture :** 29% des admissions en DUT sont des candidats originaires d'un bac technologique.

**Les filles et les garçons de l'académie dans la procédure APB**

Répartition des admissions entre les filles et les garçons dans les différentes filières : Comparaison 2015 - 2016 (entre parenthèses : chiffres 2015) - Source : APB requête photo du 22.07.16



➤ **Quasi stabilité de la répartition pour la plupart des filières.** 60,9 % des étudiants admis en L1 - CUPGE - DEUST - DU sont des filles, tandis que les garçons sont majoritaires dans les filières sélectives. Entre 2015 et 2016, la proportion des filles admises a augmenté dans les écoles d'architecture ainsi que pour les autres formations (MAN, DCG...) et a diminué dans les écoles de commerce ainsi que les formations d'ingénieur. Pour les BTS, la répartition des admissions filles/garçons est à peu près équilibrée.

**Focus sur le taux de satisfaction sur les vœux 1 : STAPS/DROIT Vœux groupés – source : requête BO sur univers du 22.07.2016**

\*Total des admis sur leur V1/total des élèves de terminales de l'académie en V1

STAPS	Cap. d'accueil	total des candidats néo-entrants V1	Admis sur V1	Tx de satisfaction (%)
Site de Gap	75	81	81	75%
Site de Marseille	480	643	447	70%
Site de Avignon	185	227	166	73%
<b>TOTAL</b>	<b>720</b>	<b>951</b>	<b>674</b>	<b>71%</b>

DROIT	Cap. d'accueil	total des candidats néo-entrants V1	Admis sur V1	tx de satisfaction %
Site de Arles	200	71	59	83%
Site de Aix en Provence	2000	652	652	100%
Site de Marseille	1500	296	296	100%
Site de Avignon	999	234	234	100%
<b>TOTAL</b>	<b>4699</b>	<b>1253</b>	<b>1241</b>	<b>99%</b>

**Focus : Taux de satisfaction sur les vœux 1 en PACES**

PACES	Cap. d'accueil	total des candidats néo-entrants V1	Admis sur V1	Tx de satisfaction (%)
AMU	2045	1654	1504	91%



**L'essentiel du bilan de la procédure APB dans l'académie - Session 2016**

**Constat post-bac**

**Un taux d'accès à l'enseignement supérieur en constante hausse, quelle que soit l'origine du bac.**

Une baisse générale des admissions en DUT quel que soit le bac d'origine.

Dans le cadre du continuum bac-3 /bac+3, on observe malgré une baisse constatée de la participation des bacs professionnels (-4 points) à la procédure APB,

→ une augmentation des demandes et des admissions en progression constante des bacs professionnels vers les BTS

→ une baisse des demandes des bacs technologiques vers les DUT contrairement à la hausse constatée entre 2014 et 2015

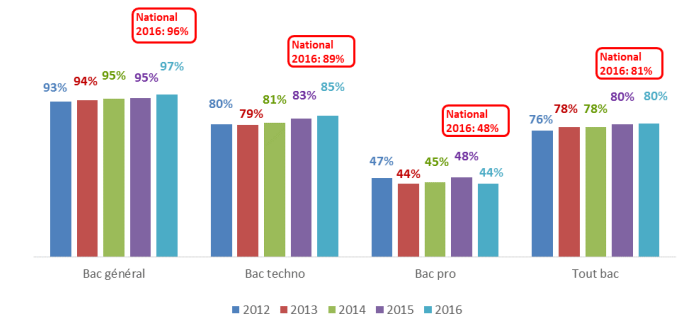
→ une baisse des admissions des bacs professionnels vers l'université au profit d'admissions plus importantes en BTS.

➤ En 2016, **28 080** candidats de l'académie d'Aix-Marseille quelle que soit leur origine (réorientation, terminale...) dont **24 241** élèves de terminale du public et du privé (86,3%) ont formulé au moins un vœu sur APB en **procédure normale** (candidatures confirmées) soit un taux de participation en terminale de 80% (+4 points depuis 2012).

➤ **3415** candidats ont fait une candidature en **procédure complémentaire** dont 29% d'élèves de terminale générale, 17,2% d'élèves de terminale technologique, 22,2% d'élèves de terminale professionnelle, 31,3% de candidats issus d'autres formations (mise à niveau, brevet, réorientation...).

**Evolution du taux de participation à la procédure normale dans l'académie d'Aix-Marseille - Comparaison aux chiffres nationaux**

(Source: APB photos 08/06/16, 08/06/15, 23/06/14, 12/06/13, 07/06/12)



**Lecture :** 44% des bacheliers professionnels ont formulé au moins un vœu sur APB (candidature confirmée) en 2016.



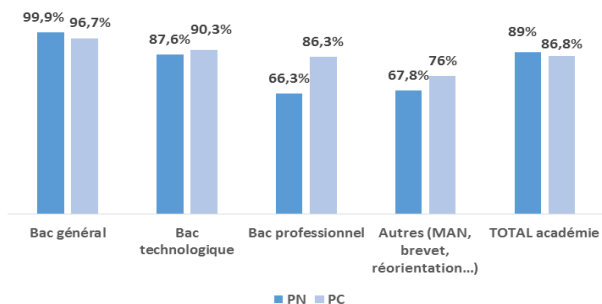
↳ Au niveau académique les bacheliers professionnels participent moins à la procédure APB (baisse constatée également au niveau national) et ils font moins de vœux.

↳ En comparaison avec le national, la participation des bacheliers généraux est plus importante alors que celle des bacheliers technologiques et professionnels l'est moins (écart plus important).

### Taux de propositions en procédures normale et complémentaire

#### Candidats d'Aix-Marseille par classe d'origine

Source: requête BO univers postbac 2016



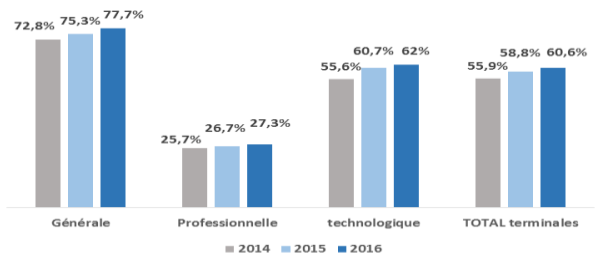
Lecture : 66,3% des bacheliers professionnels ayant formulé un vœu sur APB ont reçu une proposition en procédure normale et 86,3% en procédure complémentaire.

↳ Les candidats reçoivent en moyenne moins de propositions en procédure normale qu'en procédure complémentaire dans l'académie sauf pour les bacs professionnels à qui la procédure complémentaire profite le plus (+20 points).

### Taux d'accès à l'enseignement supérieur

#### Elèves de terminale - académie d'Aix-Marseille

Source: APB requête univers postbac 2016



↳ Une progression constante de l'accès à l'enseignement supérieur (formations proposées sur APB) pour tous les bacs, plus accentuée chez les bacheliers technologiques (+6,4 points).

### Différence entre les vœux 1 et les admissions (« oui définitifs ») par série de bac

#### V1 stabilisés des élèves de terminale de l'académie. Fin de procédure normale (Source : APB photo du 22.07.16)

Formations d'accueil	Générale		Technologique		Professionnelle		Total	
	2015	2016	2015	2016	2015	2016	2015	2016
Autres (MAN, DCG, ...)	5,0%	4,4%	6,0%	5,7%	4,9%	4,8%	5,2%	4,7%
BTS - BTSA - DTS - DMA	8,1%	7,6%	46,8%	48,7%	72,7%	73,1%	27,5%	26,4%
CPGE - CPES	15,0%	15,0%	2,9%	2,7%	0,7%	1,7%	9,9%	10,3%
DUT	14,3%	14,0%	19,8%	18,9%	2,9%	2,4%	13,7%	13,3%
Ecoles d'architecture	1,2%	1,0%	0,4%	0,4%	0,3%	0,2%	0,8%	0,8%
Ecoles de commerce	0,8%	0,8%	0,6%	0,5%	0,1%	0,1%	0,6%	0,6%
Ecoles supérieures d'art	0,0%	0,0%	0,0%	0,0%	0,0%	0,0%	0,0%	0,0%
Formations d'ingénieurs	5,0%	4,6%	1,1%	0,8%	0,0%	0,0%	3,3%	3,1%
L1 - CUPGE - DEUST - DU	50,6%	52,8%	22,3%	22,2%	18,5%	17,7%	38,9%	40,8%
TOTAL académie	100,0%	100,0%	100,0%	100,0%	100,0%	100,0%	100,0%	100,0%

#### ↳ Formations les plus demandées : licences et BTS

**Demands vers l'université** : progression des vœux à l'université pour les élèves terminales générales entre 2015 et 2016 en lien en partie avec le vœu obligatoire de licence libre; légère baisse pour les élèves de terminale technologique (-0,1 pt) et **baisse pour les élèves de terminale professionnelle (-0,8 point)**. La demande académique est supérieure au national pour les bacs pro (+6,8 points) et techno (+2,9 points).

**Demands vers les BTS** : Baisse globale depuis 2015 (-1,1 point) mais +0,4 point des demandes des élèves de terminale professionnelle entre 2015 et 2016 et +1,9 point pour les élèves de terminale technologique. La demande académique reste très inférieure au national pour les bacs pro (-7,9 points) et techno (-2,2 points).

**Demands vers les DUT** : Baisse de -0,9 point des demandes pour les élèves de terminale technologique entre 2015 et 2016 alors qu'il y avait une progression entre 2014 et 2015 (+2,7 points).

#### Les admissions (« oui définitifs ») par filières des élèves de terminale de l'académie – Fin de procédure normale (Source : APB photo du 22.07.16)

Source: APB, photo académique du 22.07.16	Générale		Technologique		Professionnelle		Total	
	2015	2016	2015	2016	2015	2016	2015	2016
Autres (MAN, DCG, ...)	2,4%	2,3%	2,6%	2,5%	1,9%	2,8%	2,4%	2,4%
BTS - BTSA - DTS - DMA	6,6%	6,7%	46,2%	46,9%	63,1%	64,7%	21,3%	21,2%
CPGE - CPES	15,1%	14,7%	3,1%	3,0%	1,5%	1,9%	11,0%	11,0%
DUT	10,8%	10,5%	16,5%	15,0%	1,5%	0,8%	11,1%	10,4%
Ecoles d'architecture	0,5%	0,7%	0,3%	0,1%	0,1%	0,1%	0,4%	0,5%
Ecoles de commerce	0,7%	0,6%	0,7%	0,3%	0,1%	0,1%	0,6%	0,5%
Ecoles supérieures d'art	0,0%	0,0%	0,0%	0,0%	0,0%	0,0%	0,0%	0,0%
Formations d'ingénieurs	3,6%	3,6%	0,8%	0,6%	0,0%	0,0%	2,6%	2,6%
L1 - CUPGE - DEUST - DU	60,2%	60,9%	29,9%	31,4%	32,0%	29,7%	50,5%	51,5%
TOTAL	100%	100%	100%	100%	100%	100%	100%	100%

↳ L'université reste principalement acceptée par les candidats quel que soit l'ordre de leur vœu. Elle représente une alternative lorsqu'un vœu sélectif n'a pu être satisfait.

**Admissions à l'université** : Augmentation globale entre 2015 et 2016 (+1 point), en particulier pour les élèves de terminale technologique (+1,5 point), légère hausse pour les élèves de terminale générale (+0,7 point). Baisse des admissions pour les élèves de terminale professionnelle (-2,3 points). Des admissions des bacs techno inférieures comparé au national (-4,8 points).

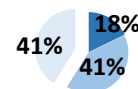
**Admissions en BTS** : Augmentation des admissions pour les élèves de terminale professionnelle (+1,6 point) entre 2015 et 2016, Légère hausse des admissions pour les élèves de terminale générale (+0,1 point) et de terminale technologique (+0,7 point). Des admissions des bacs pro moins importantes dans l'académie comparé au national (-3 points).

**Admissions en DUT** : Baisse globale des admissions entre 2015 et 2016 (-0,7 point). Baisse des admissions des élèves de terminale générale (-0,3 point) ainsi que pour les élèves de terminale technologique (-1,5 point) et professionnelle (-0,7 point). Des admissions des bacs techno plus importantes comparé au national (+2 points).

### Répartition des vœux et résultats d'admission par bac d'origine dans les BTS de l'académie d'Aix-Marseille sur l'ensemble des bacs (source : APB suivi des admissions au 19/10/2016)

V1 vers BTS

#### APB 2016



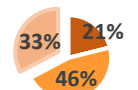
Remarque : une baisse de 3 points des vœux 1 pour les bacs pro entre 2015 et 2016

#### Focus sur les bacs professionnels

Lecture : 41% des candidats ayant formulé un vœu 1 pour un BTS sont originaires d'un bac professionnel

Propositions d'admission en BTS (tous vœux)

#### APB 2016



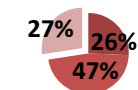
Remarque : un gain d'1 point pour les admissions des bacs pro en BTS entre 2015 et 2016

#### Focus sur les bacs professionnels :

Lecture : 33 % des admissions en BTS sont des candidats originaires d'un bac professionnel

Classement des candidats en BTS (par les établissements d'accueil)

#### APB 2016



Remarque : une baisse de 1.5 points dans le classement des bacs pro en BTS entre 2015 et 2016

#### Focus sur les bacs professionnels

Lecture : parmi les candidats classés, 27% sont des candidats originaires d'un bac professionnel