

Antilles-Guyane

enseignement supérieur

Guadeloupe

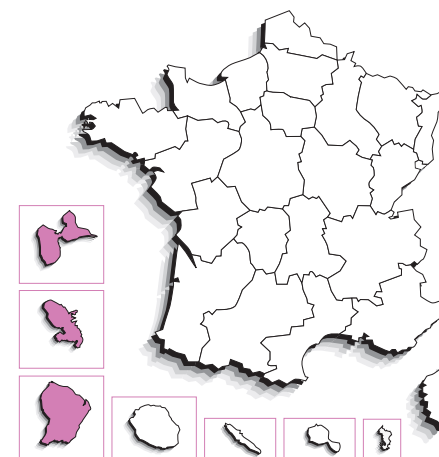
8 483 étudiants en 2004-2005, accueillis dans 3 sites d'enseignement supérieur dont 2 sites universitaires. Parmi les étudiants, 93,3 % sont dans le secteur public et 64,6 % en université.

Guyane

2 333 étudiants en 2004-2005, accueillis dans 2 sites d'enseignement supérieur dont 2 sites universitaires. Parmi les étudiants, 85,2 % sont dans le secteur public et 58,8 % en université.

Martinique

8 234 étudiants en 2004-2005, accueillis dans 7 sites d'enseignement supérieur dont 1 site universitaire. Parmi les étudiants, 89,5 % sont dans le secteur public et 59,4 % en université.



évolution du nombre d'étudiants

	1999	2004	
Guadeloupe	7 495	8 483	+ 13,2 %
Guyane	1 200	2 333	+ 94,4 %
Martinique	7 733	8 234	+ 6,5 %
France*	2 136 835	2 268 048	+ 6,1 %

*TOM exclus

bacheliers - session 2004

	effectifs de bacheliers				évolution depuis 1999	taux de réussite au bac	bacheliers en proportion dans une génération	taux d'inscription des bacheliers dans l'ens. sup.
	généraux	technologiques	professionnels	ensemble				
Guadeloupe	1 943	1 147	922	4 012	+ 4,2 %	70,7 %	59,5 %	55,0 %
Guyane	510	307	247	1 064	+ 39,4 %	67,0 %	33,0 %	
Martinique	1 767	1 100	753	3 620	+ 0,6 %	69,6 %	59,9 %	
France*	261 137	143 277	93 958	498 372	-1,1 %	79,7 %	61,4 %	

*TOM exclus

population

population sans doubles comptes

961 136 habitants en 1999, soit

1,6 % de la population de la France*

11 habitants au km²

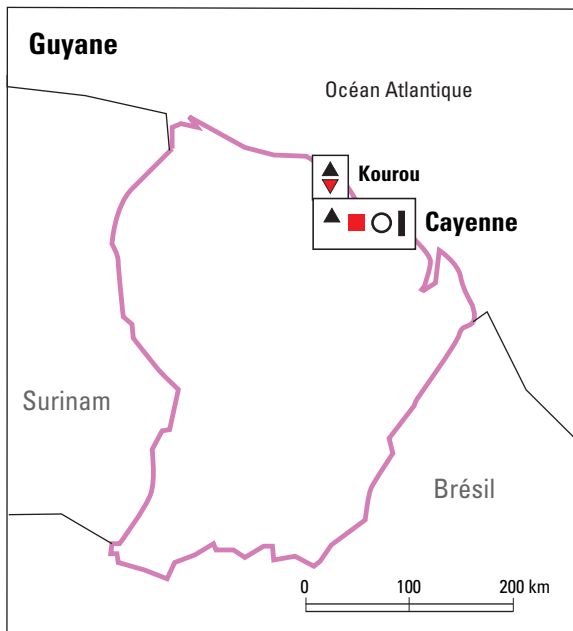
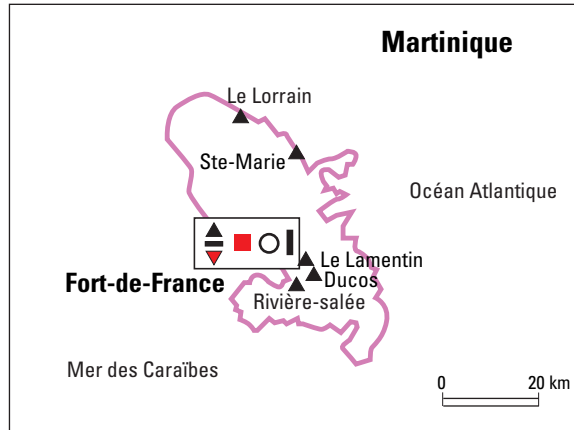
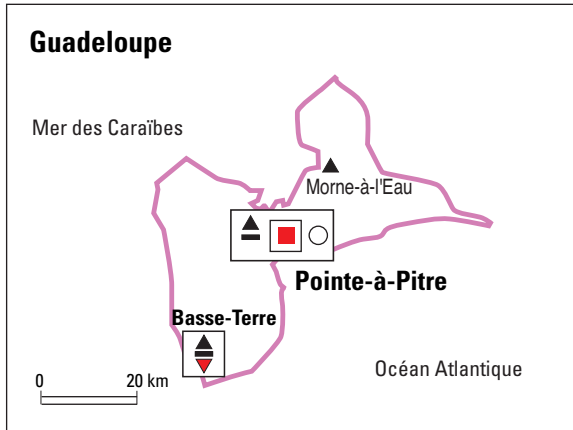
*TOM exclus

évolution et poids des 17-25 ans

	1999	2004	
Guadeloupe	51 890	58 160	+ 12,1 %
Guyane	21 341	27 822	+ 30,4 %
Martinique	43 409	51 295	+18,2 %
France*	7 142 193	7 311 596	+ 2,4 %

*TOM exclus

principales filières de l'enseignement supérieur en 2004-2005



types de filières

- ▲ STS Sections de Techniciens Supérieurs et assimilées
- CPGE Classes Préparatoires aux Grandes Ecoles
- ▼ IUT Instituts Universitaires de Technologie
- Sièges d'universités et assimilés
- ◆ Sièges d'INP ou UT
- Sites universitaires secondaires
- IUUFM Instituts Universitaires de Formation des Maîtres
- ◇ Formations d'ingénieurs (tous ministères confondus)
- ▭ Facultés privées
- ▮ Ecoles de commerce


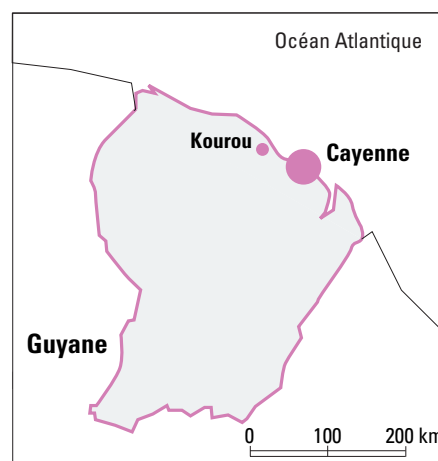
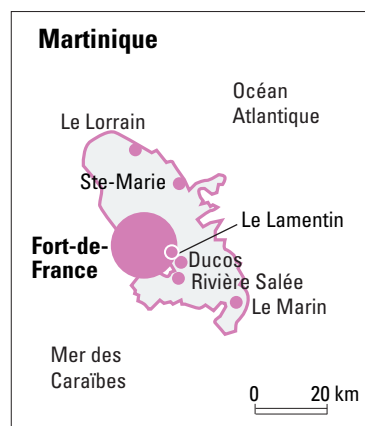
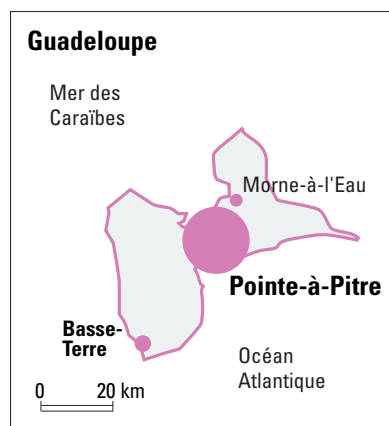
rattachement

- université Antilles-Guyane

Antilles-Guyane

effectifs de l'enseignement supérieur en 2004-2005

nombre d'étudiants inscrits dans l'enseignement supérieur dans les unités urbaines (Insee 1999).



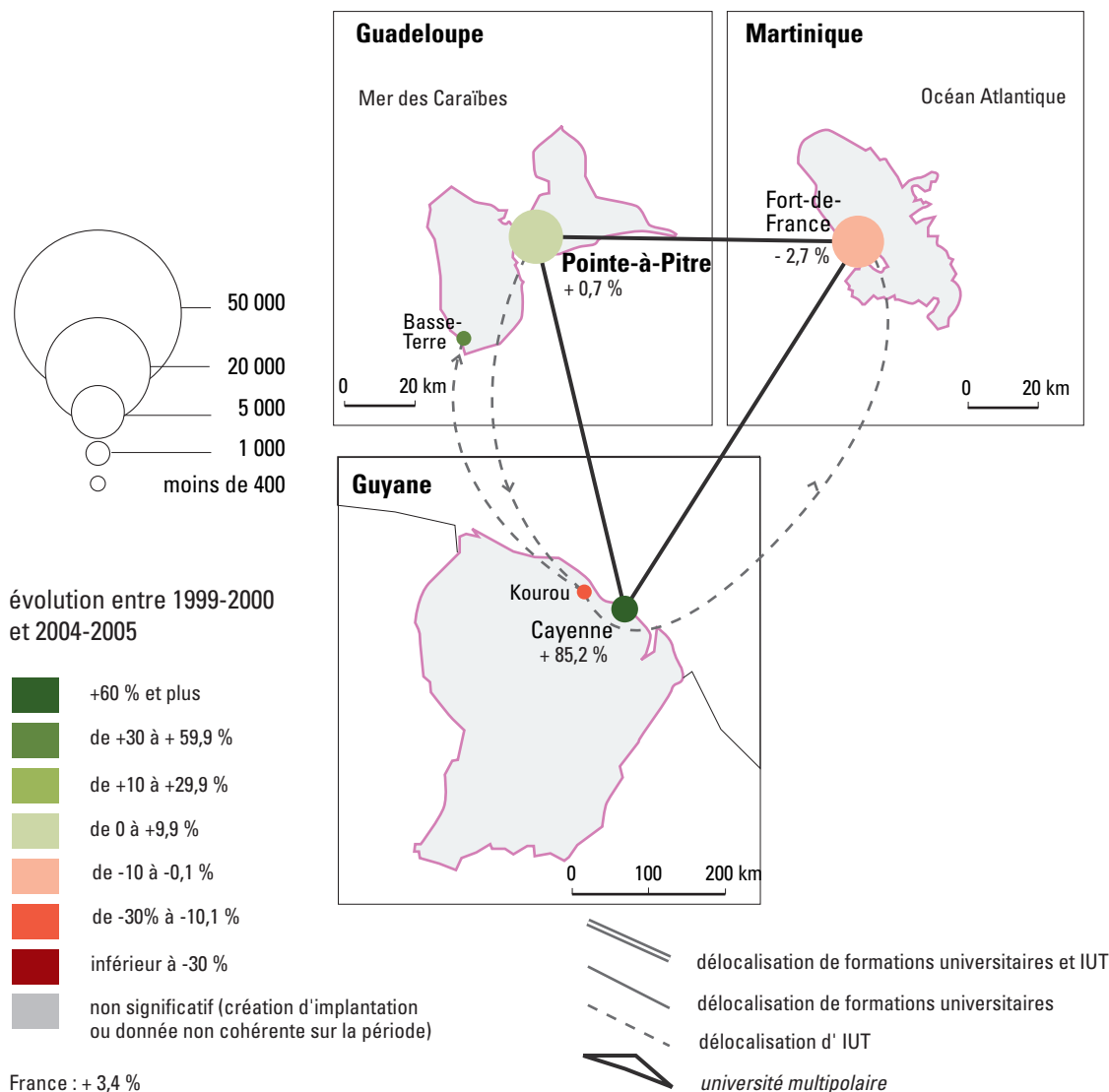
poids des filières de l'enseignement supérieur en 2004-2005

	CPGE	STS	univ. et ass.	ing. hors univ.	IUFM	autres form.
Guadeloupe	3,5 %	19,9 %	64,6 %	0,0 %	5,7 %	6,3 %
Guyane	0,0 %	9,1 %	58,8 %	0,0 %	17,3 %	14,8 %
Martinique	3,6 %	21,2 %	59,4 %	0,0 %	6,4 %	9,4 %
France*	3,2 %	10,6 %	63,9 %	3,8 %	3,7 %	14,8 %

* hors TOM

taille des sites universitaires et évolution entre 1999-2000 et 2004-2005

nombre d'étudiants inscrits en universités et assimilés en 2004-2005 (y compris IUT et ingénieurs)
dans les unités urbaines (Insee 1999).



universités et établissements assimilés en 2004-2005

implantations dans les unités urbaines	effectifs par cycle					total
	IUT	0 et 1er	2ème	3ème	ing. univ.	
Antilles-Guyane	229	7 475	3 108	934		11 746
<i>Basse-Terre</i>	95					95
<i>Cayenne</i>		884	395	27		1 306
<i>Fort-de-France</i>	69	2 879	1 696	249		4 893
<i>Kourou</i>	65					65
<i>Point-à-Pitre-Les-Abymes</i>		3 712	1 017	658		5 387

Antilles-Guyane

effectifs d'étudiants en 2004-2005

implantations	CPGE	STS et assimilés	universités et assimilés (hors ingénieurs) effectifs par cycle				Ingénieurs			IUFM	écoles normales sup.	facultés privées	écoles de commerce	écoles jur. et adm.	écoles sup. art et culture	écoles paramédic. et soc.	autres écoles et formations	total		population en 1999
			IUT	0 et 1er	2ème	3ème	Total	uni-versitaires	autres MENESR									autres min. et privés	univer-sitaire	
971 - Guadeloupe																				
Basse-Terre	28	343	95				95											95	466	44 864
<i>Basse-Terre</i>	28	343																	371	12 410
<i>Saint-Claude</i>			95				95											95	95	10 237
Morne-à-l'Eau		172																	172	17 154
Point-à-Pitre-Les-Abymes	269	1 171		3 712	1 017	658	5 387		483					36	476	23		5 870	7 845	171 773
<i>Baie-Mahault</i>	39	350																	389	23 389
<i>Le Gosier</i>		72																	72	25 360
<i>Les Abymes</i>	192	568																	862	63 054
<i>Petit-Bourg</i>		130																	153	20 528
<i>Pointe-à-Pitre</i>	38	51		3 712	1 017	658	5 387		483					36	374			5 870	6 369	20 948
972 - Martinique																				
Ducos		34																	34	23 443
Fort-de-France	299	1 364	69	2 879	1 696	249	4 893		524			95		118	462	38		5 417	7 793	134 727
<i>Fort-de-France</i>	299	1 318		62	75	137			524			95		118	462	38		661	2 991	94 049
<i>Schoelcher</i>		46	69	2 817	1 696	174	4 756											4 756	4 802	20 845
Le Lamentin		159													18				177	35 460
Le Lorrain		36																	36	8 234
Le Marin																	22		22	7 267
Rivière-Salée		38																	38	12 276
Sainte-Marie		114																	20	32 988
<i>La Trinité</i>		114																20	134	12 890
973 - Guyane																				
Cayenne		179		884	395	27	1 306		404			130			216			1 710	2 235	66 149
<i>Cayenne</i>		146		884	395	27	1 306		404			130			216			1 710	2 202	50 594
<i>Remire-Montjoly</i>		33																	33	15 555
Kourou		33	65				65											65	98	19 107
Antilles-Guyane	596	3 643	229	7 475	3 108	934	11 746		1 411			225		154	1 172	103		13 157	19 050	961 136
La Guadeloupe	297	1 686	95	3 712	1 017	658	5 482		483					36	476	23		5 965	8 483	422 496
La Martinique	299	1 745	69	2 879	1 696	249	4 893		524			95		118	480	80		5 417	8 234	381 427
La Guyane		212	65	884	395	27	1 371		404			130			216			1 775	2 333	157 213