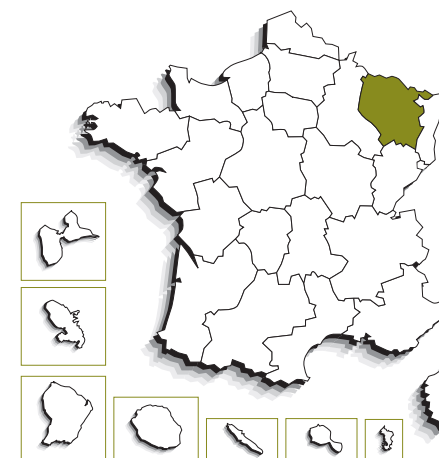


# Lorraine



## enseignement supérieur

78 554 étudiants en 2004-2005, accueillis dans 36 sites d'enseignement supérieur dont 12 sites universitaires. Parmi les étudiants, 91,5 % sont dans le secteur public et 65,3 % en université.

### évolution du nombre d'étudiants

	1999	2004	
Lorraine	75 340	78 554	+ 4,3 %
France*	2 136 835	2 268 048	+ 6,1 %
poids de la région	3,5 %	3,5 %	

\*TOM exclus

### bacheliers - session 2004

	effectifs de bacheliers				évolution depuis 1999	taux de réussite au bac	bacheliers en proportion dans une génération	taux d'inscription des bacheliers dans l'ens. sup.
	généraux	technologiques	professionnels	ensemble				
Lorraine	9 599	6 190	4 024	19 813	- 3,0 %	81,3 %	61,4 %	75,7 %
France*	261 137	143 277	93 958	498 372	-1,1 %	79,7 %	61,4 %	81,8 %

\*TOM exclus

## population

### population sans doubles comptes

2 310 376 habitants en 1999, soit  
3,8 % de la population de la France\*  
98 habitants au km<sup>2</sup>

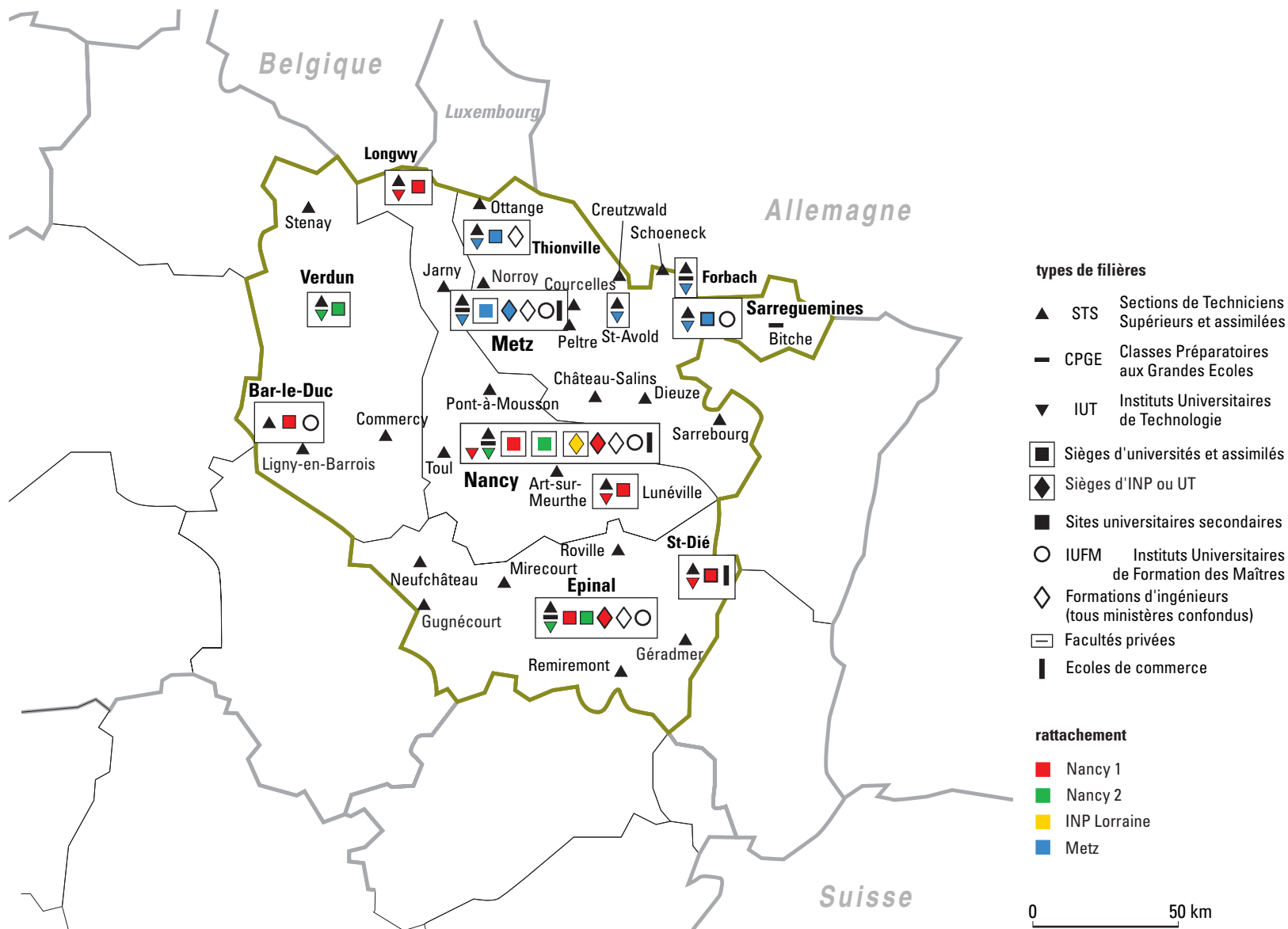
\*TOM exclus

### évolution et poids des 17-25 ans

	1999	2004	
Lorraine	278 975	285 976	+ 2,5 %
France*	7 142 193	7 311 596	+ 2,4 %
poids de la région	3,9 %	3,9 %	

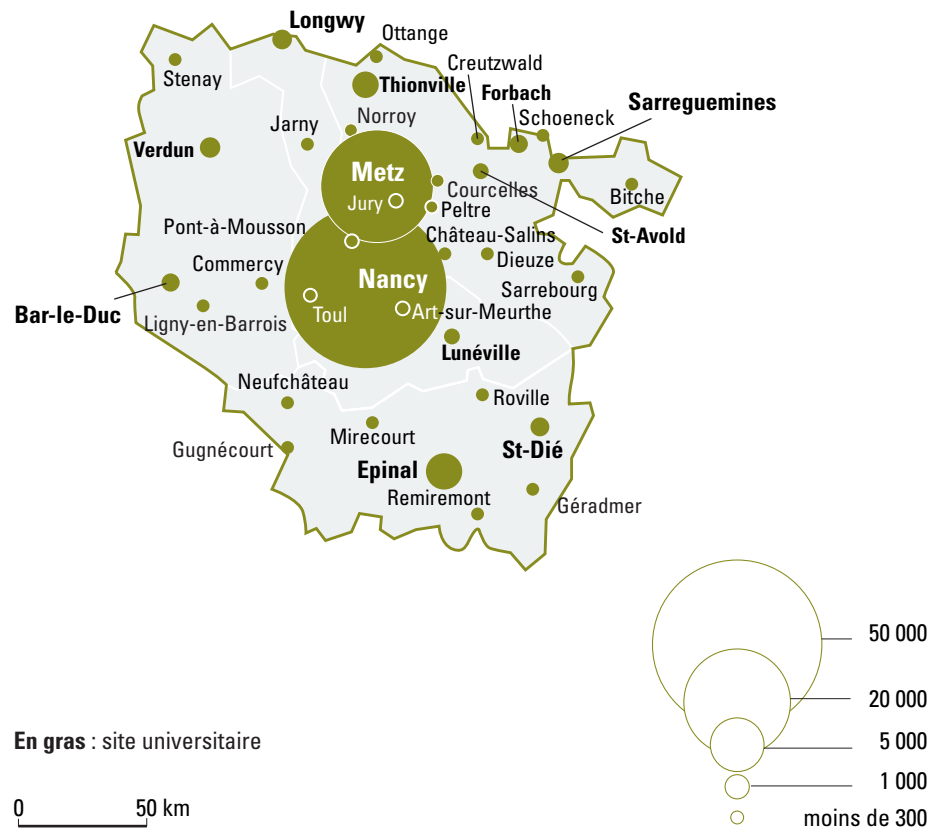
\*TOM exclus

## principales filières de l'enseignement supérieur en 2004-2005



## effectifs de l'enseignement supérieur en 2004-2005

nombre d'étudiants inscrits dans l'enseignement supérieur dans les unités urbaines (Insee 1999).

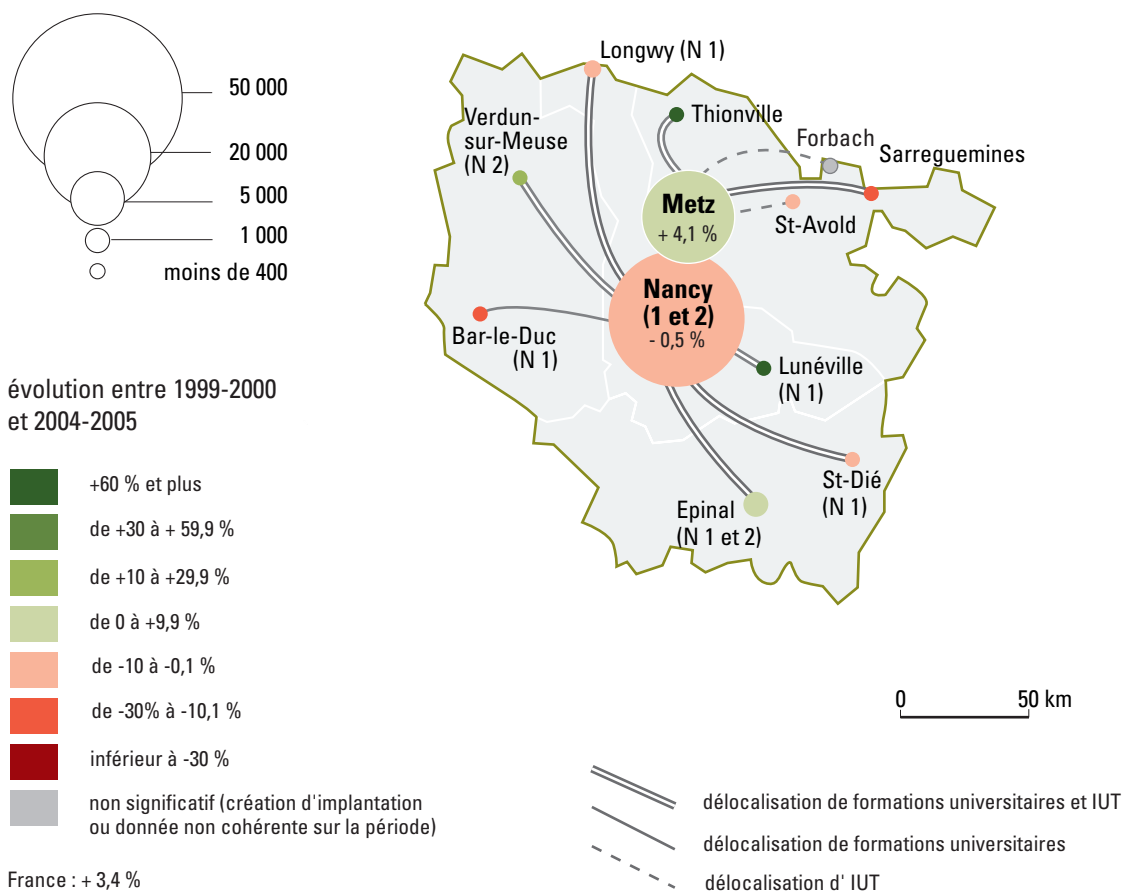


### pois des filières de l'enseignement supérieur en 2004-2005

	CPGE	STS	univ. et ass.	ing. hors univ.	IUFM	autres form.
<b>Lorraine</b>	2,8 %	10,6 %	65,3 %	5,3 %	4,3 %	11,6 %
<b>France*</b>	3,2 %	10,6 %	63,9 %	3,8 %	3,7 %	14,8 %
* hors TOM						

## taille des sites universitaires et évolution entre 1999-2000 et 2004-2005

nombre d'étudiants inscrits en universités et assimilés en 2004-2005 (y compris IUT et ingénieurs)  
dans les unités urbaines (Insee 1999).



## universités et établissements assimilés en 2004-2005

implantations dans les unités urbaines	effectifs par cycle					total
	IUT	0 et 1er	2ème	3ème	ing. univ.	
Metz	1 935	6 710	4 763	1 593	843	15 844
Forbach	30					30
Metz	1 357	6 609	4 731	1 593	843	15 133
Saint-Avold	128					128
Sarreguemines	100	101				201
Thionville	320		32			352
Nancy 1	1 856	5 459	4 605	3 627	1 132	16 679
Bar-le-Duc		75				75
Epinal		186	78	80	158	502
Longwy	346	48	156			550
Lunéville	87		131			218
Nancy	1 152	5 150	4 153	3 547	974	14 976
Saint-Dié	271		87			358
Nancy 2	1 670	8 836	5 720	1 894		18 120
Epinal	325	198	50	26		599
Nancy	1 288	8 638	5 612	1 868		17 406
Verdun	57		58			115

## effectifs d'étudiants en 2004-2005

implantations	CPGE	STS et assi- milés	universités et assimilés (hors ingénieurs) effectifs par cycle				Total	Ingénieurs			écoles nor- males sup.	facul- tés privées	écoles de com- merce	écoles jur. et adm.	écoles sup. art et culture	écoles para- médic. et soc.	autres écoles et for- mations	total		popu- lation en 1999	
			IUT	0 et 1er	2ème	3ème		uni- ver- sitaires	MENESR	autres min. et privés								IUFM	univer- sitaire		ens. supé- rieur
<b>54 - Meurthe-et-Moselle</b>																					
Art-sur-Meurthe		23																23	1 109		
Jarny		145																145	12 457		
Longwy		129	346	48	156		550											550	679	40 202	
<i>Cosnes-et-Romain</i>			346	48	156		550											550	550	2 089	
Longwy		129																129	129	14 521	
Lunéville		211	87		131		218											218	429	23 030	
Metz *		92														102		194	322 526		
Briey		92													102		194	4 858			
Nancy	1 154	2 250	2 440	13 800	9 803	6 041	32 084	974	3 011	202	1 692			1 157	82	846	2 314	231	37 402	45 997	331 363
Jarville-la-Malgrange	36																	45	81	9 746	
Laxou		206														265			471	15 288	
Malzéville		145																	145	7 712	
Nancy	1 118	1 509	1 288	9 248	5 980	2 902	19 418		1 740	133	1 692			1 157	82	846	2 049	100	22 584	29 844	103 605
Tomblaine		207																	19	226	7 853
Vandœuvre-lès-Nancy		56		3 970	2 890	3 097	9 957	974	1 271										12 109	12 258	32 048
Villers-lès-Nancy		127	1 152	582	933	42	2 709			69								67	2 709	2 972	15 694
Pont-à-Mousson		148																		148	23 884
Toul		57																		57	22 259
<b>55 - Meuse</b>																					
Bar-le-Duc		189		75			75				181							121	256	566	20 549
Commercy		35																		35	6 324
Ligny-en-Barrois		15																		15	6 014
Stenay		28																		28	3 377
Verdun		293	57		58		115									307			115	715	25 509

## effectifs d'étudiants en 2004-2005

implantations	CPGE	STS et assimilés	universités et assimilés (hors ingénieurs) effectifs par cycle					Ingénieurs			écoles normales sup.	facultés privées	écoles de commerce	écoles jur. et adm.	écoles sup. art et culture	écoles para-médic. et soc.	autres écoles et formations	total		population en 1999	
			IUT	0 et 1er	2ème	3ème	Total	universitaires	MENESR	autres min. et privés								IUFM	universitaire		ens. supérieur
<b>57 - Moselle</b>																					
Bitche	33																		33	5 752	
Château-Salins		58																	58	2 470	
Courcelles-Chaussy		51																	51	2 392	
Creutzwald		47																	47	17 982	
Dieuze		39																	39	3 612	
Forbach	53	266	30				30									229		30	578	92 845	
Jury																257			257	978	
Metz *	879	1 724	1 357	6 609	4 731	1 593	14 290	843	391	498	1 193			143	135	202	1 424	269	16 326	21 991	322 526
<i>Le Ban-Saint-Martin</i>		36														644				680	4 293
Metz	837	1 455	1 357	6 609	4 731	1 593	14 290	843	391	498	1 193			143	135	202	780	269	16 326	21 036	123 776
<i>Montigny-lès-Metz</i>	42																			42	23 437
<i>Rombas</i>		87																		87	10 743
<i>Talange</i>		146																		146	7 782
Norroy-le-Veneur		50																		50	900
Ottange		56																		56	2 590
Peltre		130																		130	1 472
Saint-Avold		306	128				128												128	434	37 236
Sarrebourog		84														118				202	16 704
Sarreguemines		281	100	101			201				55					212			256	749	30 236
Schoeneck		58																		58	2 761
Thionville		464	320		32		352			20						336	20		352	1 192	130 480
<i>Algrange</i>																28				28	6 198
<i>Fameck</i>		63																		63	12 635
<i>Hayange</i>		87																		87	15 227
Thionville		314														308				622	40 907
<i>Yutz</i>			320		32		352			20							20		352	392	14 687
<b>88 - Vosges</b>																					
Epinal	78	563	325	384	128	106	943	158		7	283				82	176			1 384	2 290	62 504
Gérardmer		39																		39	10 334
Gugnécourt		31																		31	145
Mirecourt		122																		122	8 581
Neufchâteau		50														146				196	7 533
Rémiremont		115														115				230	22 601
Roville-aux-Chênes		67																		67	294
Saint-Dié		147	271		87		358						9			109			358	623	29 443
<b>Lorraine</b>	<b>2 197</b>	<b>8 363</b>	<b>5 461</b>	<b>21 017</b>	<b>15 126</b>	<b>7 740</b>	<b>49 344</b>	<b>1 975</b>	<b>3 402</b>	<b>727</b>	<b>3 404</b>			<b>1 309</b>	<b>217</b>	<b>1 130</b>	<b>5 966</b>	<b>520</b>	<b>57 375</b>	<b>78 554</b>	<b>2 310 376</b>