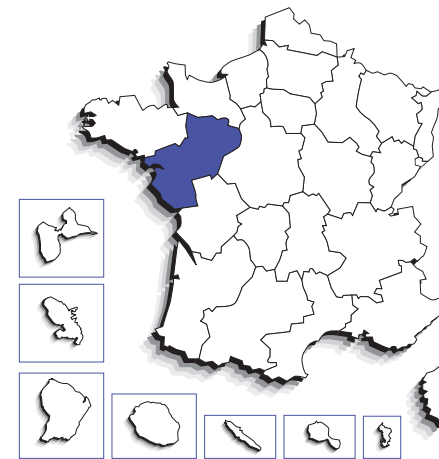


Pays de la Loire



enseignement supérieur

105 017 étudiants en 2004-2005, accueillis dans 37 sites d'enseignement supérieur dont 7 sites universitaires. Parmi les étudiants, 74,9 % sont dans le secteur public et 53,9 % en université.

évolution du nombre d'étudiants

	1999	2004	
Pays de la Loire	100 801	105 017	+ 4,2 %
France*	2 136 835	2 268 048	+ 6,1 %
poids de la région	4,7 %	4,6 %	

*TOM exclus

bacheliers - session 2004

	effectifs de bacheliers				évolution depuis 1999	taux de réussite au bac	bacheliers en proportion dans une génération	taux d'inscription des bacheliers dans l'ens. sup.
	généraux	technologiques	professionnels	ensemble				
Pays de la Loire	14 810	7 857	5 743	28 410	- 5,2 %	84,9 %	64,3 %	77,6 %
France*	261 137	143 277	93 958	498 372	-1,1 %	79,7 %	61,4 %	81,8 %

*TOM exclus

population

population sans doubles comptes

3 222 061 habitants en 1999, soit
5,4 % de la population de la France*
100 habitants au km²

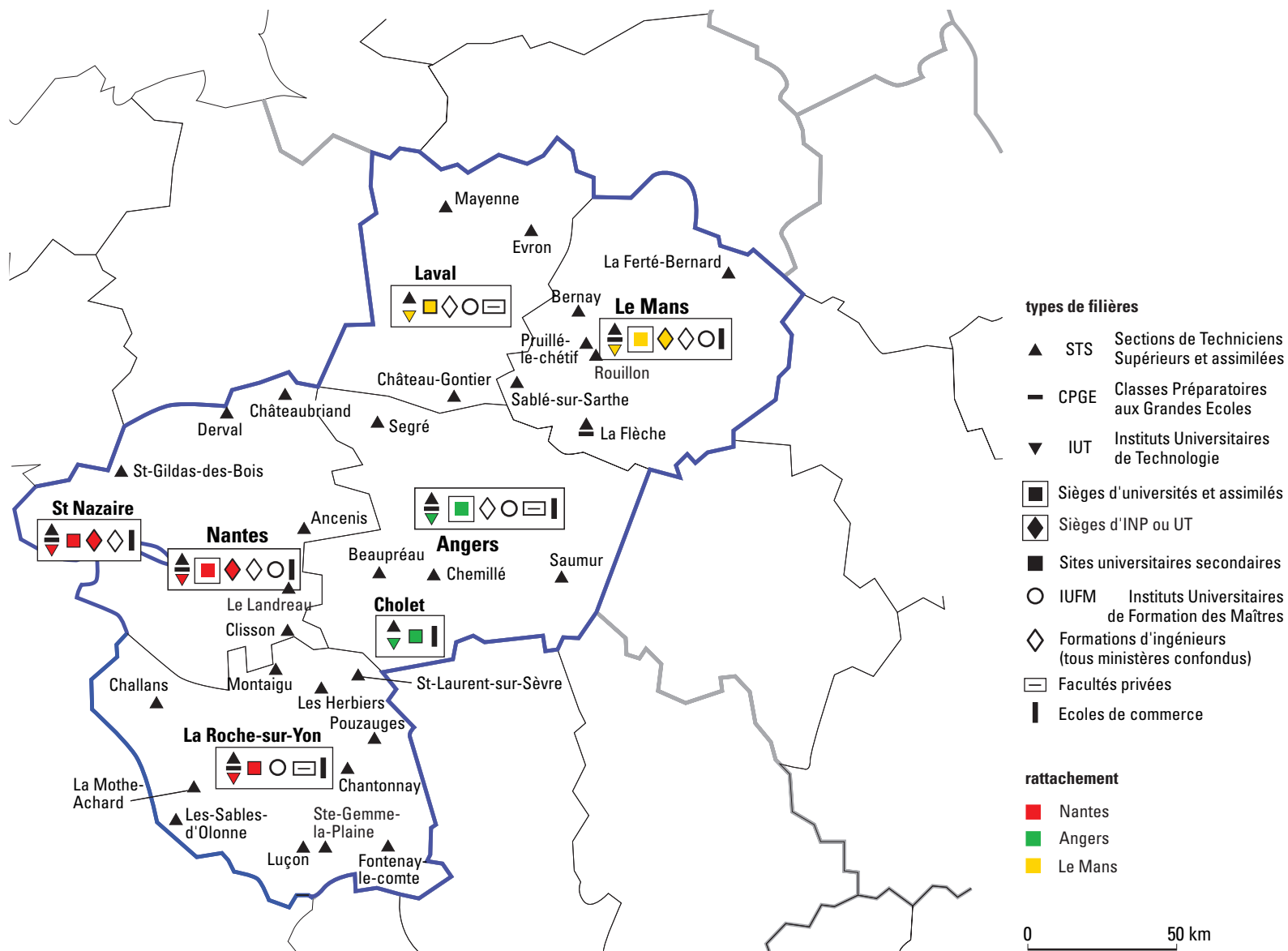
*TOM exclus

évolution et poids des 17-25 ans

	1999	2004	
Pays de la Loire	400 537	386 051	- 3,6 %
France*	7 142 193	7 311 596	+ 2,4 %
poids de la région	5,6 %	5,3 %	

*TOM exclus

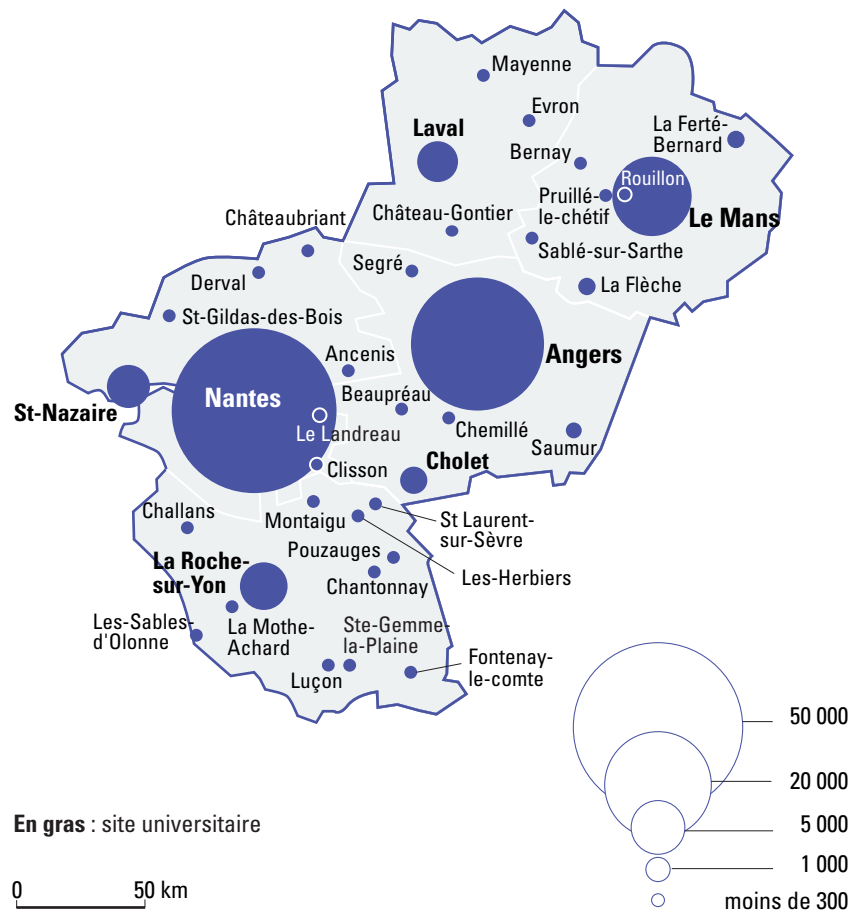
principales filières de l'enseignement supérieur en 2004-2005



Pays de la Loire

effectifs de l'enseignement supérieur en 2004-2005

nombre d'étudiants inscrits dans l'enseignement supérieur dans les unités urbaines (Insee 1999).

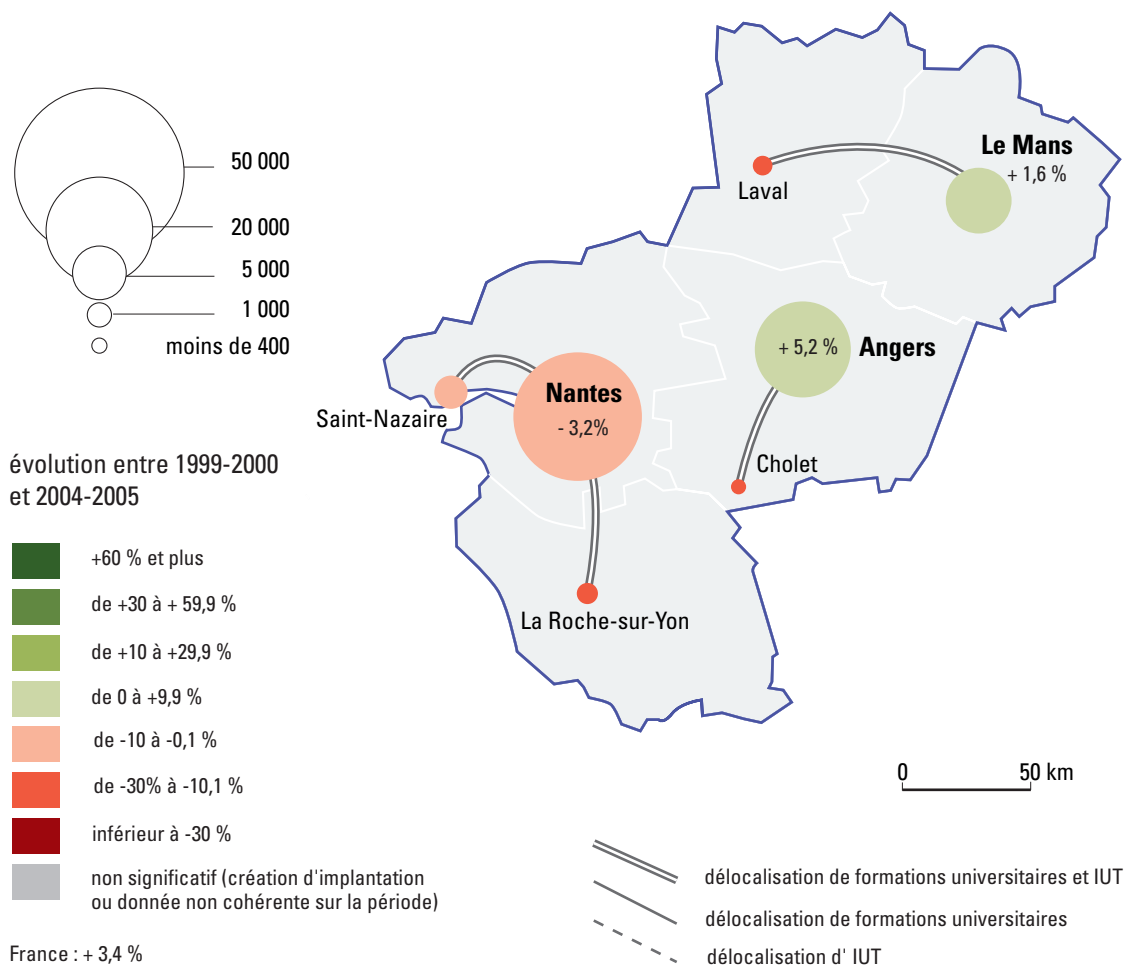


pois des filières de l'enseignement supérieur en 2004-2005

	CPGE	STS	univ. et ass.	ing. hors univ.	IUFM	autres form.
Pays de la Loire	3,5 %	15,0 %	53,9 %	5,7 %	3,2 %	18,8 %
France*	3,2 %	10,6 %	63,9 %	3,8 %	3,7 %	14,8 %
* hors TOM						

taille des sites universitaires et évolution entre 1999-2000 et 2004-2005

nombre d'étudiants inscrits en universités et assimilés en 2004-2005 (y compris IUT et ingénieurs)
dans les unités urbaines (Insee 1999).



universités et établissements assimilés en 2004-2005

implantations dans les unités urbaines	effectifs par cycle					total
	IUT	0 et 1er	2ème	3ème	ing. univ.	
Angers	1 087	7 068	5 699	2 727		16 581
Angers	1 025	6 857	5 576	2 727		16 185
Cholet	62	211	123			396
Le Mans	1 249	3 624	2 463	769	190	8 295
Laval	467	133	94			694
Le Mans	782	3 491	2 369	769	190	7 601
Nantes	2 942	12 990	9 381	5 501	884	31 698
La Roche-sur-Yon	364	357	80			801
Nantes	1 493	12 334	8 909	5 458	741	28 935
Saint-nazaire	1 085	299	392	43	143	1 962

Pays de la Loire

effectifs d'étudiants en 2004-2005

implantations	CPGE	STS et assimilés	universités et assimilés (hors ingénieurs)				Total	Ingénieurs			IUFM	écoles normales sup.	facultés privées	écoles de commerce	écoles jur. et adm.	écoles sup. art et culture	écoles para-médic. et soc.	autres écoles et formations	total		population en 1999
			IUT	0 et 1er	2ème	3ème		uni-versitaires	MENESR	autres min. et privés									univer-sitaire	ens. supérieur	
44 - Loire-Atlantique																					
Ancenis		68																	68	9 497	
Châteaubriant		70															107		177	12 065	
Clisson		85																	85	14 440	
Gorges		85																	85	2 649	
Derval		69																	69	2 491	
Le Landreau		93																	93	2 140	
Nantes	1 912	5 034	1 493	12 334	8 909	5 458	28 194	741	1 103	1 585	1 447		1 908	102	2 463	1 794	1 270	30 382	47 553	544 932	
Basse-Goulaine		121																	121	7 499	
Carquefou		36								533					324				893	15 377	
Nantes	1 717	3 617	1 493	12 334	8 909	5 458	28 194	741	1 103	1 052	1 447		1 908	102	2 139	966	1 270	30 382	44 256	270 251	
Orvault		281																	281	23 554	
Rezé		148																	532	35 478	
Saint-Herblain		344																	80	43 726	
Saint-Sébastien-sur-Loire	195	487																	364	1 046	25 223
Saint-Gildas-des-Bois		53																	53	3 059	
Saint-nazaire	94	673	1 085	299	392	43	1 819	143		60			230			162	36	1 962	3 217	136 886	
La Baule-Escoublac		59																	59	15 831	
Saint-Nazaire	94	614	1 085	299	392	43	1 819	143		60			230			162	36	1 962	3 158	65 874	
49 - Maine-et-Loire																					
Angers	853	2 615	1 025	6 857	5 576	2 727	16 185		432	1 901	812		4 363	1 662	66	399	989	715	16 997	30 992	226 843
Angers	736	2 137	1 025	6 857	5 576	2 727	16 185		432	1 650	812		3 734	1 662	66	399	989	225	16 997	29 027	151 279
Avrillé																			260	260	12 991
Les Ponts-de-Cé		82											629						117	828	11 387
Saint-Barthélemy-d'Anjou										251									113	364	9 832
Sainte-Gemmes-sur-Loire	68	188																	256	3 681	
Saint-Sylvain-d'Anjou	49	208																	257	4 553	
Beaupréau		50																	50	6 217	
Chemillé		46																	46	6 169	
Cholet		668	62	211	123		396						111			143		396	1 318	54 204	
Saumur		309														128			437	31 443	
Segré		137																	137	7 721	

effectifs d'étudiants en 2004-2005

implantations	CPGE	STS et assimilés	universités et assimilés (hors ingénieurs) effectifs par cycle				Total	Ingénieurs			IUFM	écoles normales sup.	facultés privées	écoles de commerce	écoles jur. et adm.	écoles sup. art et culture	écoles para-médic. et soc.	autres écoles et formations	total		population en 1999
			IUT	0 et 1er	2ème	3ème		uni-versitaires	MENESR	autres min. et privés									univer-sitaire	ens. supérieur	
53 - Mayenne																					
Château-Gontier		70																	70	15 701	
Evron		57																	57	7 283	
Laval		1 154	467	133	94		694			488	205						254	37	899	2 901	62 729
<i>Laval</i>		1 154	467	133	94		694			488	205						254		899	2 864	50 947
<i>Saint-Berthevin</i>																		37		37	6 873
Mayenne		140															131			271	15 636
72 - Sarthe																					
Bernay		27																		27	384
La Ferté-Bernard		46																		46	11 250
La Flèche	321	107																		537	16 241
Le Mans	401	1 197	782	3 491	2 369	769	7 411	190	232	188	660			64		125	581	47	8 261	11 096	194 825
<i>Allonnes</i>		54															118			172	12 332
<i>Le Mans</i>	401	1 143	782	3 491	2 369	769	7 411	190	232	188	660			64		125	463	47	8 261	10 924	146 105
Pruillé-le-Chétif		27																		27	1 222
Rouillon		147																		147	2 101
Sablé-sur-Sarthe		209																		209	12 716
85 - Vendée																					
Challans		121																		121	16 132
Chantonnay		38																		38	7 541
Fontenay-le-Comte		248																		248	15 667
La Mothe-Achard		15																		15	2 050
La Roche-sur-Yon	80	1 163	364	357	80		801				216		858	90			531	172	1 017	3 911	49 262
Les Herbiers		182																		182	13 932
Les Sables-d'Olonne		200																		200	38 500
Luçon		180																		180	9 311
Montaigu		212																		212	4 708
Pouzauges		45																		45	5 385
Sainte-Gemme-la-Plaine		69																		69	1 574
Saint-Laurent-sur-Sèvre		113																		113	3 307
Pays de la Loire	3 661	15 737	5 278	23 682	17 543	8 997	55 500	1 074	1 767	4 222	3 340		5 290	4 065	168	2 987	4 929	2 277	59 914	105 017	3 222 061