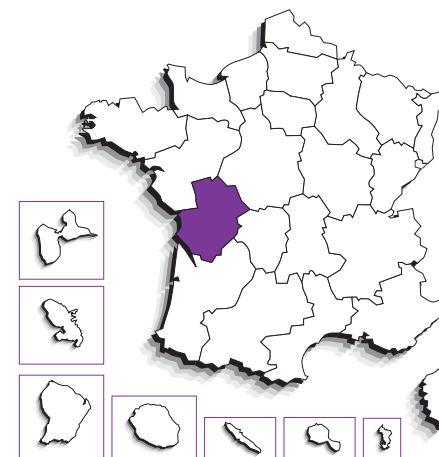


# Poitou-Charentes



## enseignement supérieur

45 890 étudiants en 2004-2005, accueillis dans 28 sites d'enseignement supérieur dont 6 sites universitaires. Parmi les étudiants, 89,9 % sont dans le secteur public et 67,7 % en université.

### évolution du nombre d'étudiants

	1999	2004	
Poitou-Charentes	44 159	45 890	+ 3,9 %
France*	2 136 835	2 268 048	+ 6,1 %
poids de la région	2,1 %	2,0 %	

\*TOM exclus

### bacheliers - session 2004

	effectifs de bacheliers				évolution depuis 1999	taux de réussite au bac	bacheliers en proportion dans une génération	taux d'inscription des bacheliers dans l'ens. sup.
	généraux	technologiques	professionnels	ensemble				
Poitou-Char.	6 334	3 630	2 485	12 449	- 5,7 %	82,5 %	62,5 %	71,2 %
France*	261 137	143 277	93 958	498 372	-1,1 %	79,7 %	61,4 %	81,8 %

\*TOM exclus

## population

### population sans doubles comptes

1 640 068	habitants en 1999, soit
2,7 %	de la population de la France*
64	habitants au km <sup>2</sup>

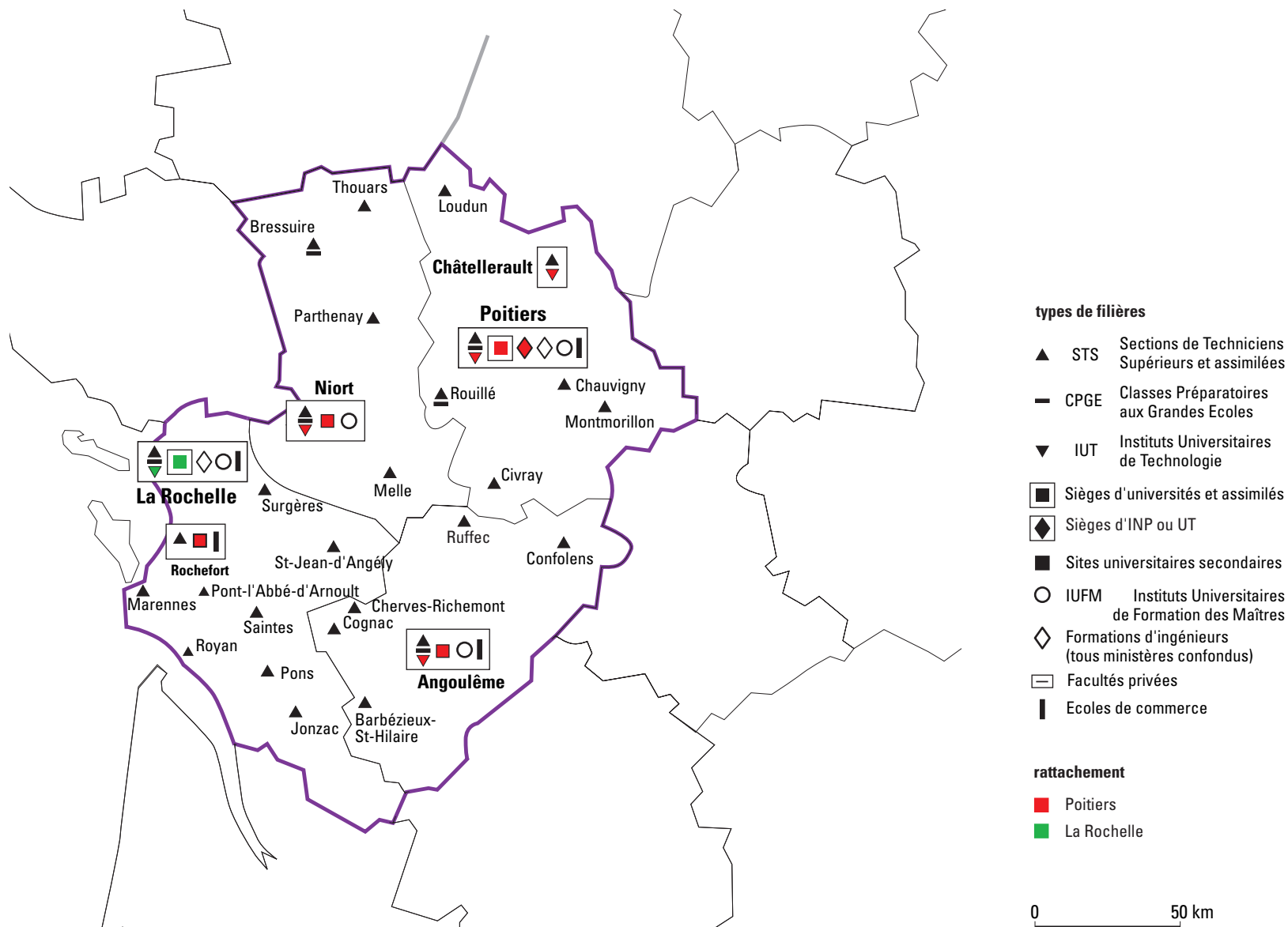
\*TOM exclus

### évolution et poids des 17-25 ans

	1999	2004	
Poitou-Charentes	180 901	176 769	- 2,3 %
France*	7 142 193	7 311 596	+ 2,4 %
poids de la région	2,5 %	2,4 %	

\*TOM exclus

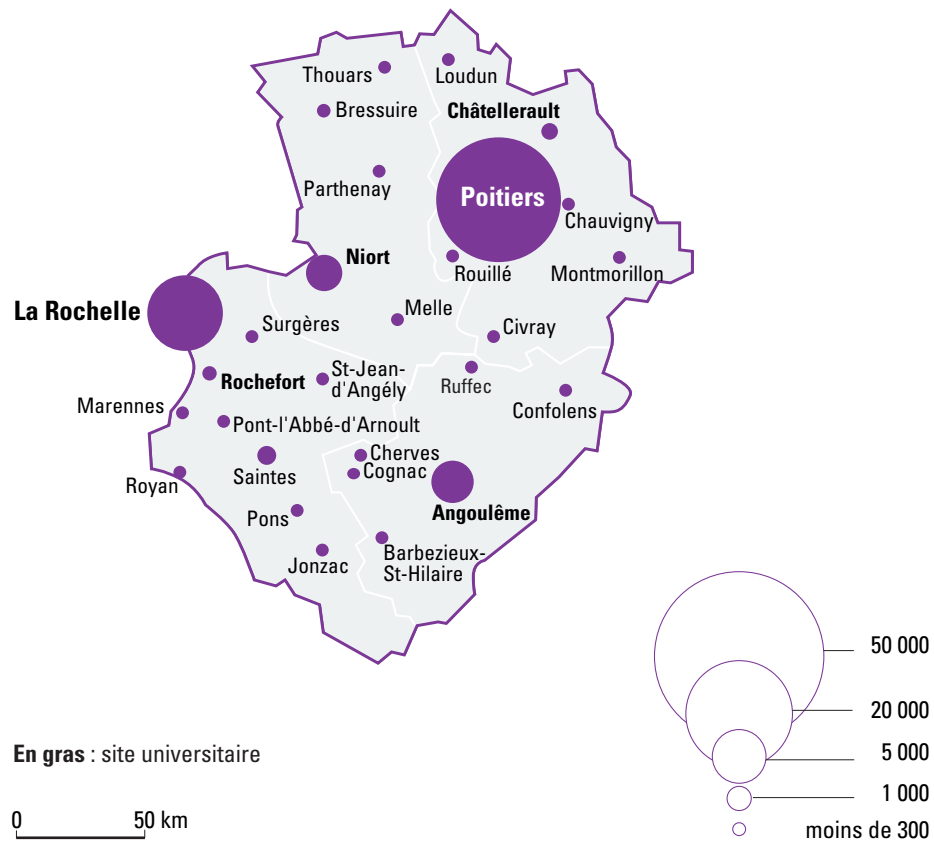
## principales filières de l'enseignement supérieur en 2004-2005



# Poitou-Charentes

## effectifs de l'enseignement supérieur en 2004-2005

nombre d'étudiants inscrits dans l'enseignement supérieur dans les unités urbaines (Insee 1999).

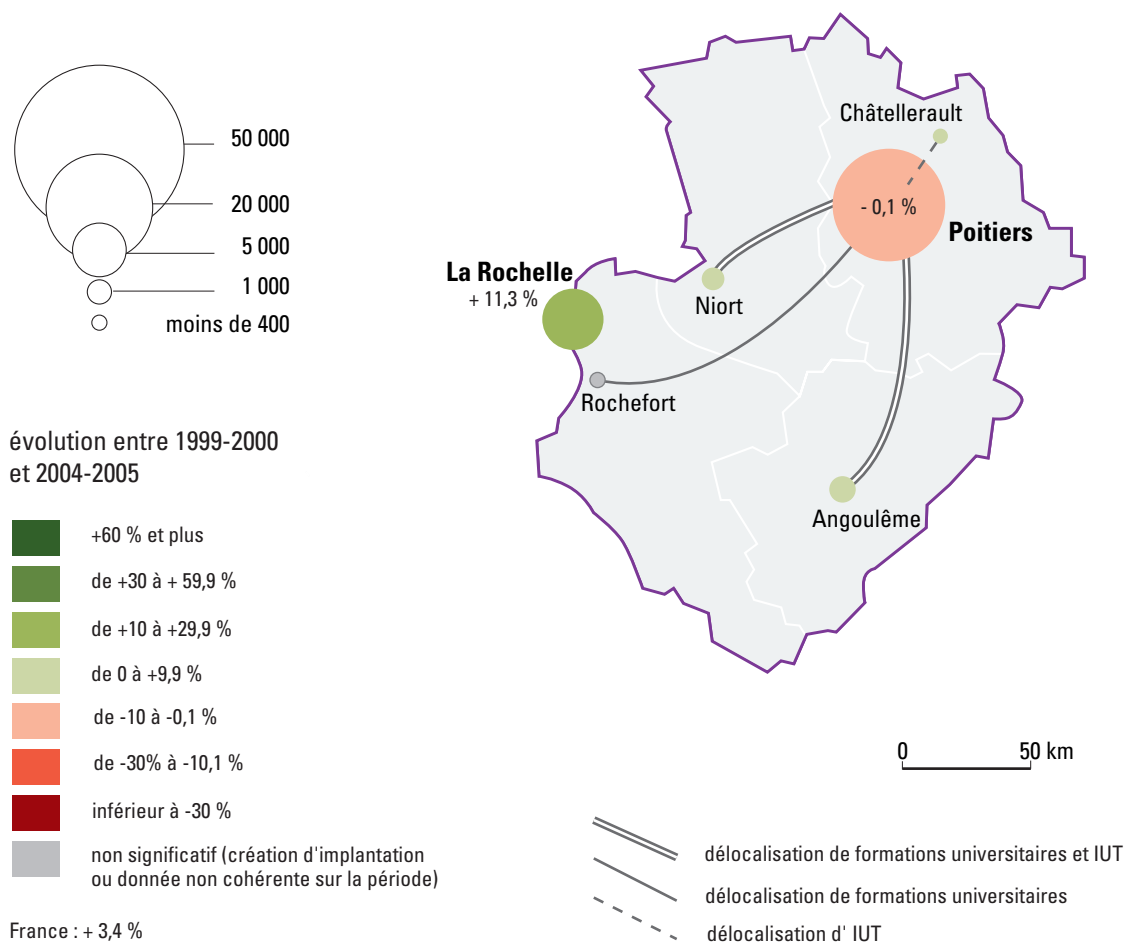


## poids des filières de l'enseignement supérieur en 2004-2005

	CPGE	STS	univ. et ass.	ing. hors univ.	IUFM	autres form.
<b>Poitou-Charentes</b>	2,6 %	12,5 %	67,7 %	1,5 %	4,6 %	11,0 %
<b>France*</b>	3,2 %	10,6 %	63,9 %	3,8 %	3,7 %	14,8 %
* hors TOM						

## taille des sites universitaires et évolution entre 1999-2000 et 2004-2005

nombre d'étudiants inscrits en universités et assimilés en 2004-2005 (y compris IUT et ingénieurs)  
dans les unités urbaines (Insee 1999).



### universités et établissements assimilés en 2004-2005

implantations dans les unités urbaines	IUT	effectifs par cycle			ing. univ.	total
		0 et 1er	2ème	3ème		
La Rochelle	930	2 599	2 257	814		6 600
<i>La Rochelle</i>	<i>930</i>	<i>2 599</i>	<i>2 257</i>	<i>814</i>		<i>6 600</i>
Poitiers	2 065	9 110	7 720	4 768	825	24 488
<i>Angoulême</i>	<i>429</i>	<i>619</i>	<i>138</i>	<i>28</i>		<i>1 214</i>
<i>Châtelleraut</i>	<i>264</i>					<i>264</i>
<i>Niort</i>	<i>342</i>	<i>91</i>	<i>382</i>	<i>102</i>		<i>917</i>
<i>Poitiers</i>	<i>1 030</i>	<i>8 400</i>	<i>7 176</i>	<i>4 638</i>	<i>825</i>	<i>22 069</i>
<i>Rochefort</i>			<i>24</i>			<i>24</i>

# Poitou-Charentes

## effectifs d'étudiants en 2004-2005

implantations	CPGE	STS et assimilés	universités et assimilés (hors ingénieurs) effectifs par cycle					Ingénieurs			écoles normales sup.	facultés privées	écoles de commerce	écoles jur. et adm.	écoles sup. art et culture	écoles para-médic. et soc.	autres écoles et formations	total		population en 1999			
			IUT	0 et 1er	2ème	3ème	Total	universitaires	autres MENERSR	autres min. et privés								IUFM	universitaire		ens. supérieur		
<b>16 - Charente</b>																							
<b>Angoulême</b>	86	853	429	619	138	28	1 214				279					169	401		1 493	3 120	103 746		
Angoulême	86	682	429	10	87		526				279					169			805	1 742	43 171		
La Couronne		96		609	51	28	688										401		688	1 190	6 861		
L'Isle-d'Espagnac													5							113	113	4 921	
Saint-Yrieix-sur-Charente		40																			40	6 373	
Soyaux		35																			35	10 177	
<b>Barbezieux-Saint-Hilaire</b>		43																			43	4 819	
Cherves-Richemont		15																			15	2 447	
<b>Cognac</b>		105																			105	27 042	
<b>Confolens</b>		38																			38	2 855	
<b>Ruffec</b>		32																			32	4 100	
<b>17 - Charente-Maritime</b>																							
<b>Jonzac</b>		46																			46	5 320	
<b>La Rochelle</b>	264	723	930	2 599	2 257	814	6 600				640	373			1 126				333	6 973	10 059	116 157	
<b>Marennes</b>		52																			52	7 636	
Bourcefranc-le-Chapus		52																			52	2 951	
<b>Pons</b>		110																			110	4 427	
Pont-l'Abbé-d'Arnoult		22																			22	1 743	
<b>Rochefort</b>		144			24		24							12		31	143	20	24	374	36 000		
<b>Royan</b>		52																		52	31 161		
<b>Saintes</b>		435																		604	26 836		
<b>Saint-Jean-d'Angély</b>		49																		49	7 681		
<b>Surgères</b>		63																		63	6 051		
<b>79 - Deux-Sèvres</b>																							
<b>Bressuire</b>	42	294																			336	17 799	
<b>Melle</b>		207																			207	5 583	
<b>Niort</b>	40	669	342	91	382	102	917				265									1 182	2 264	66 092	
<b>Parthenay</b>		64																			64	17 891	
<b>Thouars</b>		76																			218	15 791	
<b>86 - Vienne</b>																							
<b>Châtellerault</b>		153	264				264														264	468	36 026
<b>Chauvigny</b>		10																			10	7 025	
<b>Civray</b>		41																			41	2 638	
<b>Loudun</b>		38																			38	7 704	
<b>Montmorillon</b>		42																			42	6 898	
<b>Poitiers</b>	773	1 236	1 030	8 400	7 176	4 638	21 244	825		67	1 202			426	66	258	1 206		23 271	27 303	119 371		
Chasseneuil-du-Poitou								464		67					66				464	597	3 845		
Jaunay-Clan		86			173	78	251												251	337	5 636		
Poitiers	773	1 150	1 030	8 400	7 003	4 560	20 993	361			1 202			426		258	1 206		22 556	26 369	83 448		
<b>Rouillé</b>	4	111																			115	2 128	
<b>Poitou-Charentes</b>	1 209	5 723	2 995	11 709	9 977	5 582	30 263	825		707	2 119			1 682	66	458	2 767	71	33 207	45 890	1 640 068		