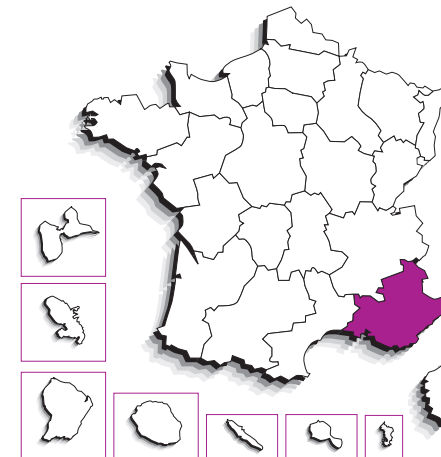


# Provence-Alpes-Côte-d'Azur



## enseignement supérieur

157 476 étudiants en 2004-2005, accueillis dans 23 sites d'enseignement supérieur dont 12 sites universitaires. Parmi les étudiants, 87,9 % sont dans le secteur public et 69,4 % en université.

### évolution du nombre d'étudiants

	1999	2004	
Paca	148 257	157 476	+ 6,2 %
France*	2 136 835	2 268 048	+ 6,1 %
poids de la région	6,9 %	6,9 %	

\*TOM exclus

### bacheliers - session 2004

	effectifs de bacheliers				évolution depuis 1999	taux de réussite au bac	bacheliers en proportion dans une génération	taux d'inscription des bacheliers dans l'ens. sup.
	généraux	technologiques	professionnels	ensemble				
PACA	19 709	9 219	6 510	35 438	+ 8,1 %	78,6 %	59,9 %	80,5 %
France*	261 137	143 277	93 958	498 372	-1,1 %	79,7 %	61,4 %	81,8 %

\*TOM exclus

## population

### population sans doubles comptes

4 506 151	habitants en 1999, soit
7,5 %	de la population de la France*
144	habitants au km <sup>2</sup>

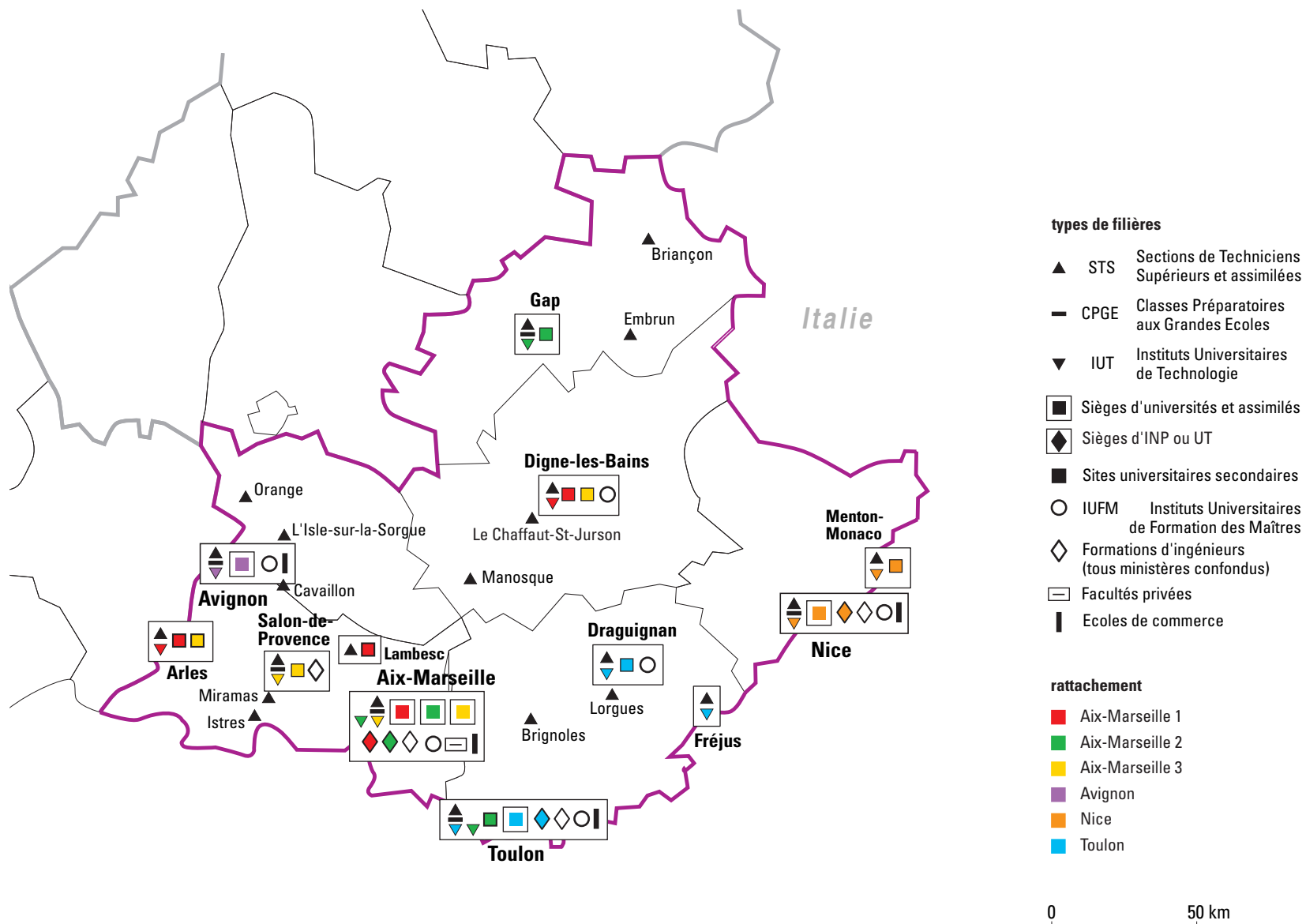
\*TOM exclus

### évolution et poids des 17-25 ans

	1999	2004	
Paca	484 669	510 930	+ 5,4 %
France*	7 142 193	7 311 596	+ 2,4 %
poids de la région	6,8 %	7,0 %	

\* TOM exclus

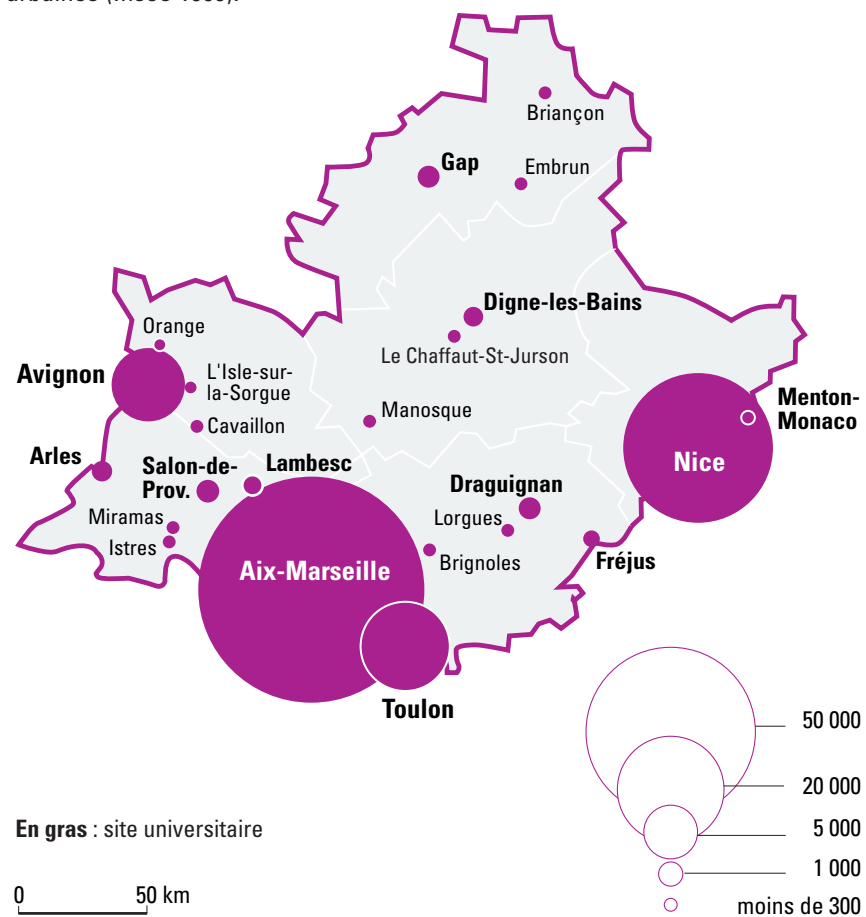
## principales filières de l'enseignement supérieur en 2004-2005



# Provence-Alpes-Côte-d'Azur

## effectifs de l'enseignement supérieur en 2004-2005

nombre d'étudiants inscrits dans l'enseignement supérieur dans les unités urbaines (Insee 1999).

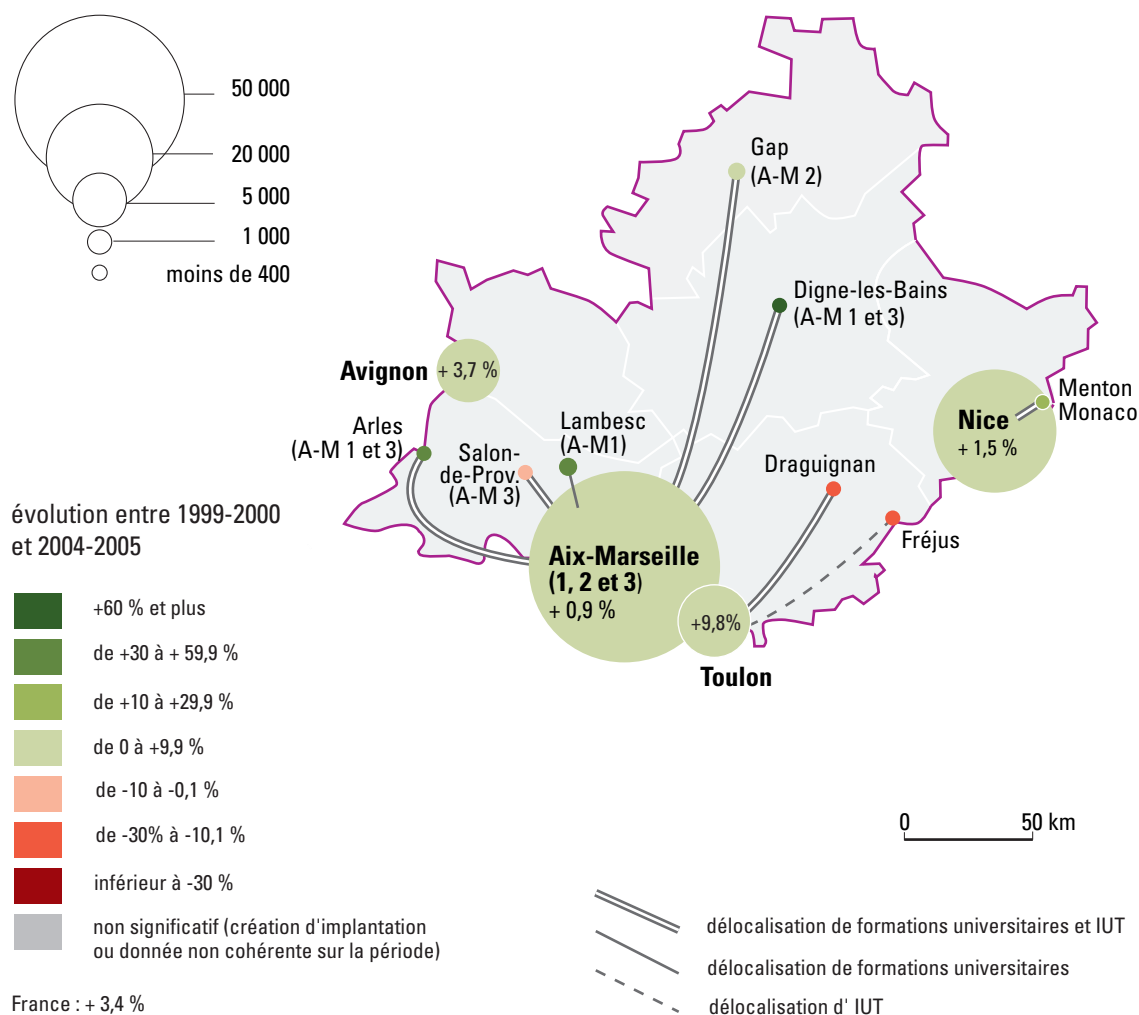


### pois des filières de l'enseignement supérieur en 2004-2005

	CPGE	STS	univ. et ass.	ing. hors univ.	IUFM	autres form.
<b>Paca</b>	3,3 %	9,7 %	69,4 %	1,3 %	3,8 %	12,4 %
<b>France*</b>	3,2 %	10,6 %	63,9 %	3,8 %	3,7 %	14,8 %
* hors TOM						

## taille des sites universitaires et évolution entre 1999-2000 et 2004-2005

nombre d'étudiants inscrits en universités et assimilés en 2004-2005 (y compris IUT et ingénieurs)  
dans les unités urbaines (Insee 1999).



## universités et établissements assimilés en 2004-2005

implantations dans les unités urbaines	IUT	effectifs par cycle				total
		0 et 1er	2ème	3ème	ing. univ.	
<b>Aix Marseille 1</b>	277	10 864	8 542	3 182	630	23 495
<i>Arles</i>	91		44			135
<i>Digne-les-Bains</i>	186		58			244
<i>Lambesc</i>		42	267	250		559
<i>Marseille-Aix-en-Provence</i>		10 822	8 173	2 932	630	22 557
<b>Aix Marseille 2</b>	2 008	7 878	5 449	5 229	357	20 921
<i>Gap</i>	116	188	210			514
<i>Marseille-Aix-en-Provence</i>	1 710	7 690	5 194	5 229	357	20 180
<i>Toulon</i>	182		45			227
<b>Aix Marseille 3</b>	1 323	8 182	7 174	5 017		21 696
<i>Arles</i>		155	44	17		216
<i>Digne-les-Bains</i>			17			17
<i>Marseille-Aix-en-Provence</i>	1 214	8 027	7 090	5 000		21 331
<i>Salon-de-Provence</i>	109		23			132
<b>Avignon</b>	367	3 884	2 048	695		6 994
<i>Avignon</i>	367	3 884	2 048	695		6 994
<b>Nice</b>	2 163	11 634	7 783	4 438	594	26 612
<i>Menton-Monaco</i>	90		23			113
<i>Nice</i>	2 073	11 634	7 760	4 438	594	26 499
<b>Toulon</b>	1 627	4 139	2 481	978	368	9 593
<i>Draguignan</i>	82	219	61			362
<i>Fréjus</i>	163					163
<i>Toulon</i>	1 382	3 920	2 420	978	368	9 068

## effectifs d'étudiants en 2004-2005

# Provence-Alpes-Côte-d'Azur

implantations	CPGE	STS et assi- milés	universités et assimilés (hors ingénieurs) effectifs par cycle				Ingénieurs			IUFM	écoles nor- males sup.	facul- tés privées	écoles de com- merce	écoles jur. et adm.	écoles sup. art et culture	écoles para- médic. et soc.	autres écoles et for- mations	total		popu- lation en 1999	
			IUT	0 et 1er	2ème	3ème	Total	uni- versi- taires	autres MENESR									autres min. et privés	univer- sitaire		ens. super- ieur
<b>04 - Alpes-de-Haute-Provence</b>																					
Digne-les-Bains		138	186		75		261			142					27	120		403	688	16 757	
Le Chaffaut-Saint-Jurson		29																	29	674	
Manosque		52																	52	25 938	
<b>05 - Hautes-Alpes</b>																					
Briançon		29														99			128	15 046	
Embrun		73																	73	6 613	
Gap	39	150	116	188	210		514									115		514	818	36 262	
<b>06 - Alpes-Maritimes</b>																					
Menton-Monaco		30	90		23		113											113	143	66 410	
Menton		30	90		23		113											113	143	28 812	
Nice	1 403	3 336	2 073	11 634	7 760	4 438	25 905	594		42	1 465		3 626	29	858	1 675	185	27 964	39 118	888 784	
Antibes	15	575																590	449	72 412	
Biot				26	67	22	115	334										449	449	7 395	
Cagnes-sur-Mer		73																	73	43 942	
Cannes	53	537	220				220								118	272		220	1 200	67 304	
Grasse		171								25									196	43 874	
Le Bar-sur-Loup															8				8	2 543	
Nice	1 009	1 980	1 360	11 556	7 503	4 370	24 789			1 465			1 897	29	732	1 403	185	26 254	33 489	342 738	
Valbonne	326		493	52	190	46	781	260					1 729					1 041	3 113	10 746	
<b>13 - Bouches-du-Rhône</b>																					
Arles		214	91	155	88	17	351								71	118		351	754	53 057	
Avignon *															23				23	253 580	
Châteaurenard															23				23	12 999	
Istres		55																	55	38 993	
Lambesc		14		42	267	250	559											559	573	7 604	
Marseille-Aix-en-Provence	2 727	7 616	2 924	26 539	20 457	13 161	63 081	987	1 234	216	3 216		86	2 741	106	2 138	4 200	834	67 284	89 182	1 349 772
Aix-en-Provence	944	1 070	1 596	14 936	12 421	6 892	35 845		474		1 823		86	219		330	293	42	37 668	41 126	134 222
Aubagne		124			113	15	128									56	130		128	438	42 638
Gardanne		192								199									6	397	19 344
Marignane		57																		57	34 006
Marseille 1er	1 052			3 091	1 262	230	4 583				1 393					87		130	5 976	7 245	37 750
Marseille 2e		27															356	62		445	24 593
Marseille 3e		155		1 246	1 373	470	3 089												3 089	3 244	42 031
Marseille 4e		90																		344	43 805
Marseille 5e		724		4 140	1 599	3 679	9 418									254			9 418	10 575	41 370
Marseille 6e	132	1 066											245							2 135	41 161
Marseille 7e	37	590		80	161	133	374												374	1 221	36 006
Marseille 8e		562												106						1 629	75 419
Marseille 9e		188	114	1 876	1 353	654	3 997	435					2 277		1 571	315	19	4 432	8 802	72 758	
Marseille 10e	456	739																		1 516	49 133
Marseille 11e		287																		287	53 547
Marseille 12e	46	594																		640	56 441
Marseille 13e	60	442	1 214	1 170	2 175	1 088	5 647	552	760	17								6	6 199	7 484	79 955

## effectifs d'étudiants en 2004-2005

implantations	CPGE	STS et assimilés	universités et assimilés (hors ingénieurs) effectifs par cycle				Ingénieurs			IUFM	écoles normales sup.	facultés privées	écoles de commerce	écoles jur. et adm.	écoles sup. art et culture	écoles para-médic. et soc.	autres écoles et formations	total		population en 1999	
			IUT	0 et 1er	2ème	3ème	Total	uni-versitaires	autres MENSUR									autres min. et privés	univer-sitaire		ens. supérieur
<b>13 - Bouches-du-Rhône (suite)</b>																					
Marseille 14e																497		497	56 747		
Marseille 15e		236														302		538	71 140		
Marseille 16e		29																29	16 574		
Martigues		299														89		388	43 493		
Vitrolles		145																145	36 784		
Miramas		58																58	29 121		
Salon-de-Provence	66	293	109		23		132			241						114		132	846	50 017	
Toulon *			182		45		227											227	227	519 640	
La Ciotat			182		45		227											227	227	31 630	
<b>83 - Var</b>																					
Brignoles		40																	40	13 569	
Draguignan		53	82	219	61		362				423							785	838	41 533	
Fréjus		154	163				163									160		163	477	83 840	
Fréjus		45														160			205	46 801	
Saint-Raphaël		109	163				163											163	272	30 671	
Lorgues		81																	81	7 319	
Toulon *	715	1 515	1 382	3 920	2 420	978	8 700	368	135	241	345			399	15	304	822	28	9 413	13 587	519 640
Hyères		91																	91	51 417	
La Garde		58	1 382	2 899	2 005	606	6 892									368		6 892	7 318	25 329	
La Seyne-sur-Mer		270									345							345	615	60 188	
La Valette-du-Var								368										368	368	21 739	
Ollioules	162															175			337	12 198	
Toulon	553	1 096		1 021	415	372	1 808		135	241			399	15	304	279	28	1 808	4 858	160 639	
<b>84 - Vaucluse</b>																					
Avignon *	224	1 170	367	3 884	2 048	695	6 994				370		142		127	367	54	7 364	9 448	253 580	
Avignon	224	936	367	3 884	2 048	695	6 994				370		142		127	367	54	7 364	9 214	85 935	
Carpentras		234																	234	26 090	
Cavaillon		110																	110	37 721	
L'Isle-sur-la-Sorgue		65																	65	26 419	
Orange		63																	63	37 279	
<b>PACA</b>	<b>5 174</b>	<b>15 338</b>	<b>7 765</b>	<b>46 581</b>	<b>33 477</b>	<b>19 539</b>	<b>107 362</b>	<b>1 949</b>	<b>1 369</b>	<b>740</b>	<b>5 961</b>		<b>86</b>	<b>6 908</b>	<b>150</b>	<b>3 548</b>	<b>7 790</b>	<b>1 101</b>	<b>115 272</b>	<b>157 476</b>	<b>4 506 151</b>
Académie d'Aix-Marseille	3 056	10 129	3 975	30 808	23 213	14 123	72 119	987	1 234	457	3 728		86	2 883	106	2 386	5 133	888	76 834	103 192	2 596 384
Académie de Nice	2 118	5 209	3 790	15 773	10 264	5 416	35 243	962	135	283	2 233			4 025	44	1 162	2 657	213	38 438	54 284	1 909 767