

BREVET PROFESSIONNEL COIFFURE

Date de l'épreuve :	N° candidat (matricule) :
Centre d'examen :	

Épreuve E1/U10 : CRÉATION, COULEUR, COUPE, COIFFAGE

Forme de l'évaluation : ponctuelle pratique
Durée : 02 h 30 Coeff : 6

Consignes d'élaboration du dossier :

- Page 2 : Coller les quatre photos avant l'épreuve
- Page 4 : Choisir la fiche adéquate au modèle : féminin ou masculin (une seule fiche à compléter et à rendre)
- Page 3 : Établir le diagnostic du modèle
- Page 3 : Compléter le tableau justification des choix
- Page 4 : À l'aide des quatre gabarits esquisser ou schématiser :
 - le projet de couleur d'oxydation et d'éclaircissement
 - le projet de coupe
 - le projet de coiffage
- Page 5 : Décrire la chronologie des procédures d'effets de couleur, de coupe et de coiffage
- Page 6 : Compléter la fiche « attestation à renseigner par le modèle et à présenter le jour de l'épreuve par le candidat »

Je dégage le centre d'examen et les membres jury de toute responsabilité si je nuis à la qualité des cheveux et à l'état du cuir chevelu de mon modèle du fait des renseignements apportés dans le dossier.

Date

Nom du modèle

Signature du candidat

Signature du modèle

Nom et Prénom des membres du jury	Fonction	Signature

BP COIFFURE	Session 2019	DOSSIER CANDIDAT
E1/U10 – Création, couleur, coupe, coiffage		Page S1/6
PRATIQUE		

Photo face

Photo profil gauche

Photo profil droit

Photo nuque

BP COIFFURE

E1/U10 – Création, couleur, coupe, coiffage

PRATIQUE

Session 2019

**DOSSIER
CANDIDAT**

Page S2/6

FICHES TECHNIQUES

DIAGNOSTIC DU MODÈLE

Cocher les cases correspondantes

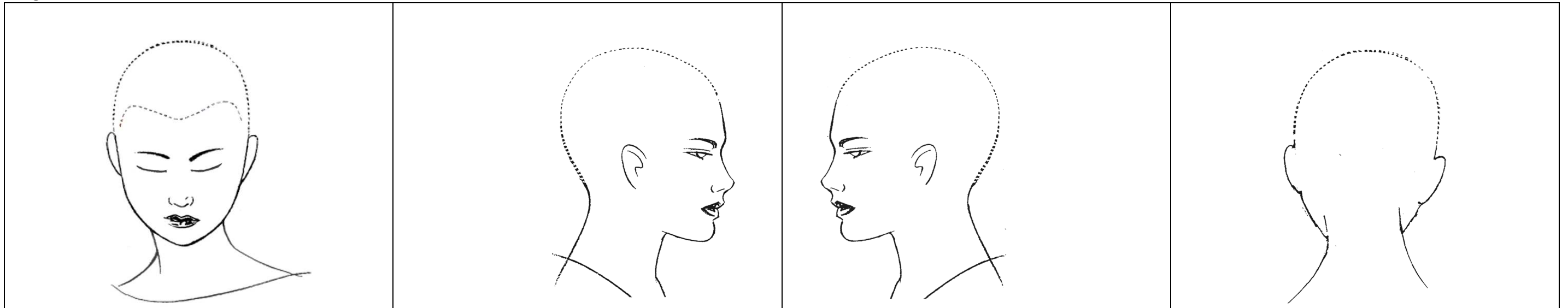
État du cuir chevelu					
Sain <input type="checkbox"/>	Sec <input type="checkbox"/>	Pelliculeux <input type="checkbox"/>	Gras <input type="checkbox"/>	Irrité <input type="checkbox"/>	
Carnation de la peau :		Claire <input type="checkbox"/>	Foncée <input type="checkbox"/>		
CHEVEUX					
Nature	Fins		État	Naturels	
	Moyens			Sensibilisés	
	Gros			Colorés	
Texture	Lisses			Méchés	
	Ondulés			Permanentés	
	Frisés			Lissés	
% de cheveux blancs :		%			
Repousses :		cm			
Couleur dominante	N° :				
	Nom :				
	Naturelle <input type="checkbox"/>	Artificielle <input type="checkbox"/>			

Résultat attendu du candidat : le reporter sur les zones des gabarits page 4.

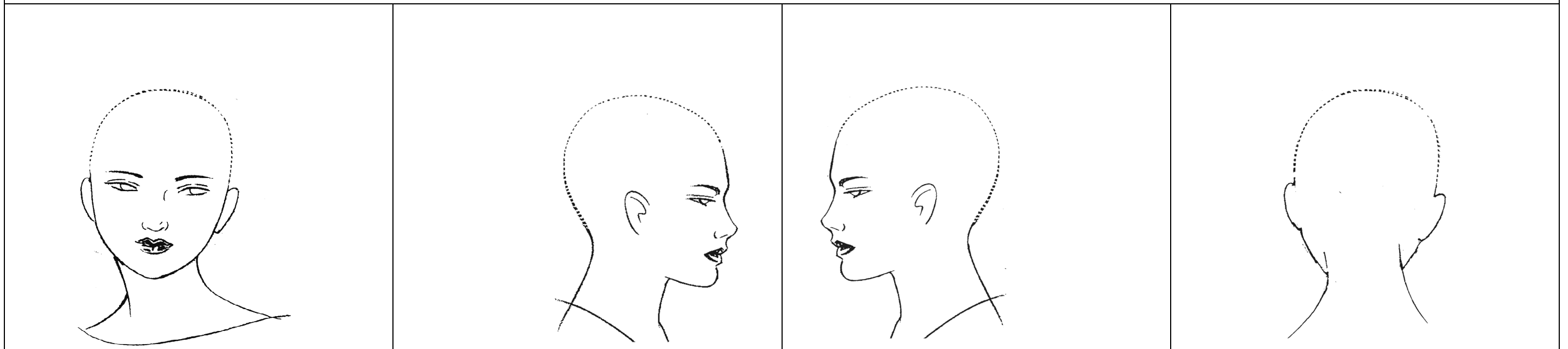
JUSTIFICATION DES CHOIX

Justifier le résultat attendu de la coiffure par rapport au modèle, au stylisme, et aux tendances.

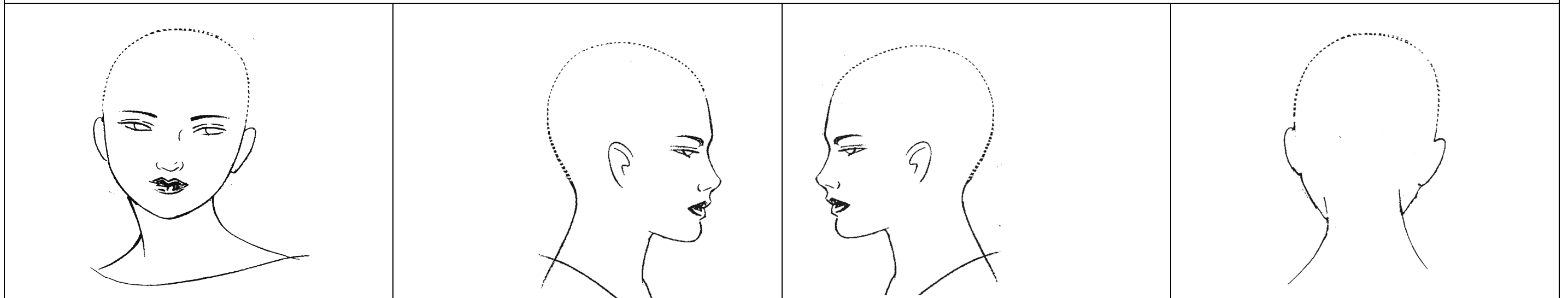
MODÈLE FEMININ



PROJET DE COUPE



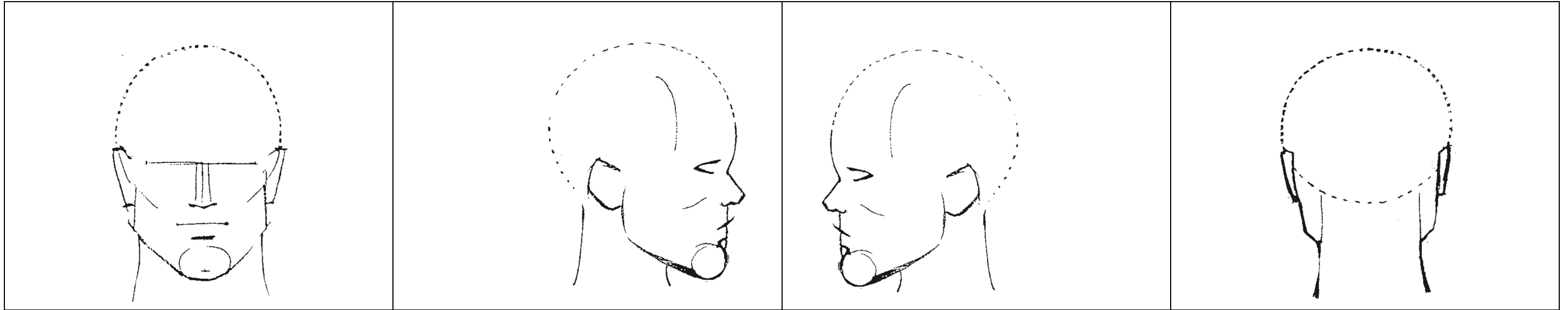
TECHNIQUE DE COIFFAGE : LE CANDIDAT CHOISIT LE OU LES GABARITS POUR PRÉSENTER SA TECHNIQUE DE COIFFAGE



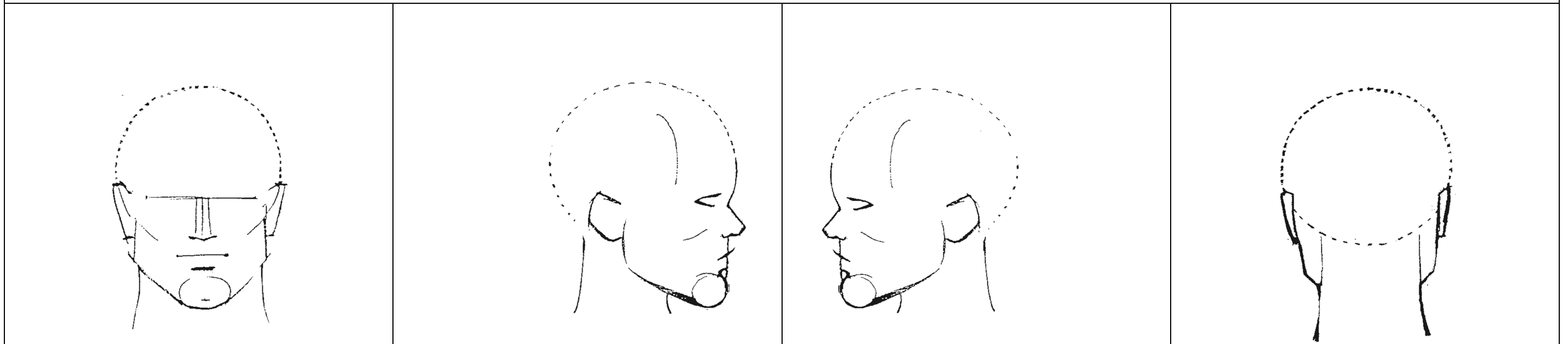
FICHES TECHNIQUES (suite)
PROJET DE COULEUR

N° Candidat (matricule) :

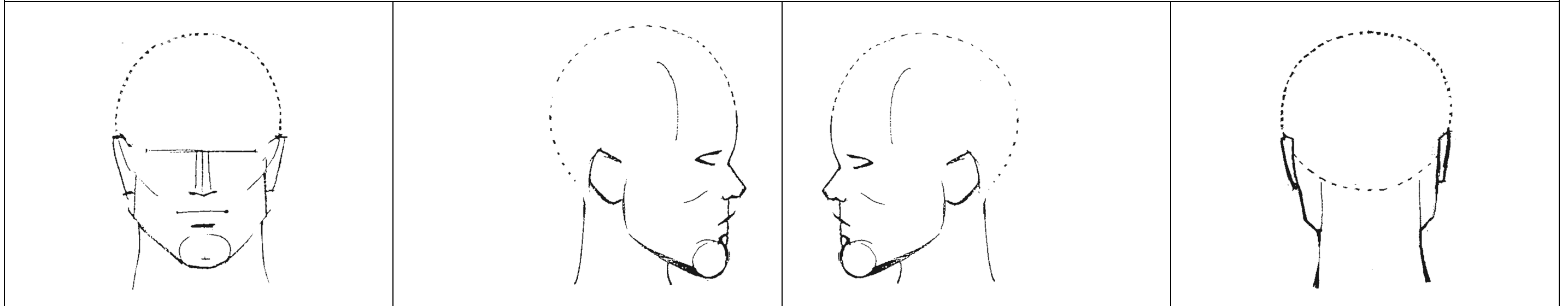
MODÈLE MASCULIN



PROJET DE COUPE



TECHNIQUE DE COIFFAGE : LE CANDIDAT CHOISIT LE OU LES GABARITS POUR PRÉSENTER SA TECHNIQUE DE COIFFAGE



Tracer une ligne entre chaque étape (le candidat gère le temps et l'ordre des opérations).
(Aucune page ne doit être ajoutée).

Organisation et planification envisagées des techniques mises en œuvre (étapes)	Description brève des techniques énoncées avec précision des résultats attendus
Étape 1 :	

BP COIFFURE	Session 2019	DOSSIER CANDIDAT
E1/U10 – Création, couleur, coupe, coiffage		Page S5/6
PRATIQUE		

ACADÉMIE DE

BP COIFFURE

Attestation à renseigner par le modèle et à présenter le jour de l'épreuve par le candidat

Centre d'examen :

Date :

N° du candidat :

Nom du candidat :

Nom du modèle :

Je soussignée reconnais être informé(e) des risques possibles de réactions allergiques pouvant survenir suite à l'application d'un produit de coloration capillaire, et j'accepte d'être modèle pour cette épreuve d'examen.

Signature du modèle :

BP COIFFURE	Session 2019	DOSSIER CANDIDAT
E1/U10 – Création, couleur, coupe, coiffage		Page S6/6
PRATIQUE		