

RÉSULTATS DU BACCALAURÉAT

GENERAL – TECHNOLOGIQUE - PROFESSIONNEL

SESSION JUIN 2011

SYNTHÈSES ACADÉMIQUES ET DÉPARTEMENTALES

RÉSULTATS DÉTAILLÉS PAR ÉTABLISSEMENT

Sommaire :

● Résultats aux Baccalauréats de l'Académie	1
● Résultats aux Baccalauréats des Alpes - Maritimes.....	2
● Résultats aux Baccalauréats du Var.....	3
● Résultats au Baccalauréat Technologique par séries et spécialités.....	4
● Résultats au Baccalauréat Professionnel par spécialités.....	5
● Résultats au Baccalauréat Général répartition Garçons / Filles.....	7
● Résultats au Baccalauréat Technologique répartition Garçons / Filles.....	8
● Résultats au Baccalauréat Professionnel répartition Garçons / Filles.....	9
● Évolution des taux de réussite aux Baccalauréats de 2000 à 2011.....	10
● Résultats aux Baccalauréats - Mentions 2011.....	11
● Résultats au Baccalauréat Général par établissements et par séries.....	16
● Résultats au Baccalauréat Technologique par établissements et par séries.....	18
● Résultats au Baccalauréat Professionnel par établissements et par séries.....	20

Résultats aux Baccalauréats

Académie (y.c. Monaco)

Séries	Sessions 2010	Résultats 2011			Résultats France * 2011		Variations 2011 / 2010		
	taux	présentés	admis	taux	taux	var. taux	présentés	admis	taux
L	86,0	1877	1609	85,7	85,6	0,6	-74	-69	-0,3
ES	83,4	3488	3018	86,5	87,7	1,6	-45	73	3,1
S	87,0	5073	4484	88,4	89,4	0,8	-362	-246	1,4
TOTAL BAC GENERAL	85,7	10438	9111	87,3	88,2	1	-481	-242	1,6
STI	81,5	840	682	81,2	80,3	0,6	-103	-87	-0,3
STL	87,1	208	190	91,3	87,1	0	-25	-13	4,2
TMD	87,5	18	17	94,4	95,1	0,7	2	3	6,9
ST2S	69,7	452	372	82,3	80,6	4,6	-4	54	12,6
STG	81,4	2360	1946	82,5	83,4	-0,3	-242	-172	1,1
HOTELLERIE	89,9	147	130	88,4	88,3	-1	4	-13	-1,5
TOTAL BAC TECHNOLOGIQUE *	80,9	4025	3337	82,9	81,7	0,8	-368	-228	2,0
PRODUCTION	85,5	2335	1835	78,6	81,6	-3,1	1239	898	-6,9
SERVICE	85,1	4289	3550	82,8	84,2	-2,3	1945	1556	-2,3
BAC PROFESSIONNEL *	85,2	6624	5385	81,3	83,2	-2,5	3184	2454	-3,9
ENSEMBLE	84,4	21087	17833	84,6	85,6	-0,2	2335	1984	0,2

* Hors Bac Agricole

Résultats aux Baccalauréats Alpes - Maritimes (y.c. Monaco)

Séries	Sessions 2010	Résultats 2011			Variations 2011 / 2010		
	taux	présentés	admis	taux	présentés	admis	taux
L	86,3	1042	905	86,9	-14	-6	0,6
ES	84,9	2023	1760	87,0	0	42	2,1
S	87,4	2808	2492	88,7	-158	-101	1,3
TOTAL BAC GENERAL	86,4	5873	5157	87,8	-172	-65	1,4
STI	83,4	433	361	83,4	-54	-45	0,0
STL	88,9	101	92	91,1	-7	-4	2,2
TMD	87,5	18	17	94,4	2	3	6,9
ST2S	71,2	257	199	77,4	-17	4	6,2
STG	83,2	1344	1089	81,0	-54	-74	-2,2
HOTELLERIE	88,7	93	87	93,5	-4	1	4,8
TOTAL BAC TECHNOLOGIQUE*	82,4	2246	1845	82,1	-134	-115	-0,3
PRODUCTION	85,4	1142	893	78,2	606	435	-7,2
SERVICE	84,6	2353	1919	81,6	1074	837	-3,0
BAC PROFESSIONNEL*	84,8	3495	2812	80,5	1680	1272	-4,3
ENSEMBLE	85,2	11614	9814	84,5	1374	1092	-0,7

Résultats aux Baccalauréats

Var

Séries	Sessions 2010	Résultats 2011			Variations 2011 / 2010		
	taux	présentés	admis	taux	présentés	admis	taux
L	85,7	835	704	84,3	-60	-63	-1,4
ES	81,3	1465	1258	85,9	-45	31	4,6
S	86,6	2265	1992	87,9	-204	-145	1,3
TOTAL BAC GENERAL	84,8	4565	3954	86,6	-309	-177	1,8
STI	79,6	407	321	78,9	-49	-42	-0,7
STL	85,6	107	98	91,6	-18	-9	6,0
TMD	0,0	0	0	0,0	0	0	0,0
ST2S	67,6	195	173	88,7	13	50	21,1
STG	79,3	1016	857	84,4	-188	-98	5,1
HOTELLERIE	91,9	54	43	79,6	-8	-14	-12,3
TOTAL BAC TECHNOLOGIQUE *	79,1	1779	1492	83,9	-250	-113	4,8
PRODUCTION	85,5	1193	942	79,0	633	463	-6,5
SERVICE	85,6	1936	1631	84,2	871	719	-1,4
BAC PROFESSIONNEL *	85,6	3129	2573	82,2	1504	1182	-3,4
ENSEMBLE	83,6	9473	8019	84,7	945	892	1,1

Résultats au Baccalauréat technologique par séries et spécialités

Série STI	Alpes - Maritimes (y.c. Monaco)			Var			Académie		
	présentés	admis	taux	présentés	admis	taux	présentés	admis	taux
STI Arts Appliqués	70	67	95,7	14	6	42,9	84	73	86,9
STI Génie Civil	58	45	77,6				101	45	44,6
STI Génie Electronique	100	81	81,0	119	103	86,6	219	184	84,0
STI Génie Electrotechnique	121	100	82,6	192	149	77,6	270	249	92,2
STI Génie Energétique	20	19	95,0				20	19	95,0
STI Génie Mécanique Productique Mécanique	50	39	78,0	82	63	76,8	132	102	77,3
STI Génie Mécanique Systèmes Motorisés	14	10	71,4				14	10	71,4
Total Série STI	433	361	83,4	407	321	78,9	840	682	81,2

Série STL	Alpes - Maritimes (y.c. Monaco)			Var			Académie		
	présentés	admis	taux	présentés	admis	taux	présentés	admis	taux
STL Biochimie Génie Biologique	77	70	90,9	72	67	93,1	149	137	91,9
STL Chimie de Labo et Procédés Industriels	24	22	91,7	15	14	93,3	37	36	97,3
STL Physique de Labo et Procédés Industriels				20	17	85,0	22	17	77,3
Total Série STL	101	92	91,1	107	98	91,6	208	190	91,3

Série STG	Alpes - Maritimes (y.c. Monaco)			Var			Académie		
	présentés	admis	taux	présentés	admis	taux	présentés	admis	taux
STG Communication & Gestion des Ressources Humaines	358	285	79,6	361	300	83,1	719	585	81,4
STG Comptabilité et Finances d'Entreprises	316	262	82,9	246	207	84,1	562	469	83,5
STG Gestion ses Systèmes d'Information	1	1	100,0	26	21	80,8	27	22	81,5
STG Mercatique (Marketing)	669	541	80,9	383	329	85,9	1052	870	82,7
Total Série STG	1344	1089	81,0	1016	857	84,4	2360	1946	82,5

Résultats au Baccalauréat professionnel par spécialités

Secteur Production	Alpes - Maritimes (y.c. Monaco)			Var			Académie		
	présentés	admis	taux	présentés	admis	taux	présentés	admis	taux
AMENAGEMENT&FINITION DU BATIMENT	14	14	100,0	10	8	80,0	24	22	91,7
ARTIS.& MET.ART: EBENISTE	10	9	90,0				10	9	90,0
ARTIS.& MET.ART: TAPIS. D'AMEUBLT	6	4	66,7				6	4	66,7
ARTIS.& MET.ART: VETEMT ACC MDOE	28	26	92,9	6	6	100,0	34	32	94,1
ELECTROTECHNIQUE ENERGIE EQUIP.CO	287	233	81,2	262	219	83,6	549	452	82,3
ETUDE ET DEFINITION PRODUITS IND.	20	10	50,0	18	15	83,3	38	25	65,8
MAINT.VEHIC.AUTO.:MOTOCYCLES	24	20	83,3	11	6	54,5	35	26	74,3
MAINT.VEHIC.AUTO.:VOITURES	110	77	70,0	155	112	72,3	265	189	71,3
MAINT.VEHIC.AUTO.:VEH.INDU.	102	74	72,5	136	111	81,6	238	185	77,7
MAINTENANCE EQUIPEMENTS IND.	10	9	90,0	20	14	70,0	30	23	76,7
MAINTENANCE MATERIELS TP & MANUT.	46	38	82,6	32	24	75,0	78	62	79,5
MAINTENANCE NAUTIQUE	11	9	81,8	1	1	100,0	12	10	83,3
METIERS DE L'ALIMENTATION	11	8	72,7				11	8	72,7
METIERS DE LA MODE - VETEMENTS	7	3	42,9				7	3	42,9
MICRO-INFO&RESEAU:INSTAL&AINTEN	9	9	100,0	4	3	75,0	13	12	92,3
MICROTECHNIQUES	4	3	75,0	22	15	68,2	26	18	69,2
OUVRAGES BATIMENT: ALU.,VER.&M.S.	14	10	71,4	15	12	80,0	29	22	75,9
PILOTAGE SYSTEMES PRODUC.AUTOMAT.	31	22	71,0	35	28	80,0	66	50	75,8
REAL. OUVR.CHAUDRON.STRUCT.METAL.	95	84	88,4	149	124	83,2	244	208	85,2
REPARATION DES CARROSSERIES	40	23	57,5	17	12	70,6	57	35	61,4
SYSTEMES ELECTRONIQUES NUMERIQUES	1	1	100,0				1	1	100,0
TECH. FROID ET CONDITIONNE. AIR	91	76	83,5	35	26	74,3	126	102	81,0
TECH.FAB.BOIS&MATERIAUX AS	15	13	86,7	20	14	70,0	35	27	77,1
TECHN.ETUDES DU BATIMENT	13	10	76,9				13	10	76,9
TECHNICIEN BAT.:ORG.&REAL.G.OEUV	28	13	46,4	31	25	80,6	59	38	64,4
TECHNICIEN CONSTRUCTEUR BO	11	10	90,9	13	10	76,9	24	20	83,3
TECHNICIEN D'USINAGE	30	23	76,7	16	14	87,5	46	37	80,4

Résultats au Baccalauréat professionnel par spécialités

Secteur Production	Alpes - Maritimes (y.c. Monaco)			Var			Académie		
	présentés	admis	taux	présentés	admis	taux	présentés	admis	taux
TECHNICIEN GEOMETRE TOPOGR.	35	34	97,1	65	44	67,7	100	78	78,0
TECHNICIEN INSTALLATION SYS. EN&CL.	30	19	63,3	25	20	80,0	55	39	70,9
TECHNICIEN MAINTENANCE SYS. ENS&CL.				47	38	80,9	47	38	80,9
TECHNICIEN MENUISIER AGENCEUR				15	14	93,3	15	14	93,3
TRAVAUX PUBLICS				33	27	81,8	33	27	81,8
TECHNICIEN OUTILLEUR	9	9	100,0				9	9	100,0
Total secteur production	1142	893	78,2	1193	942	79,0	2335	1835	78,6

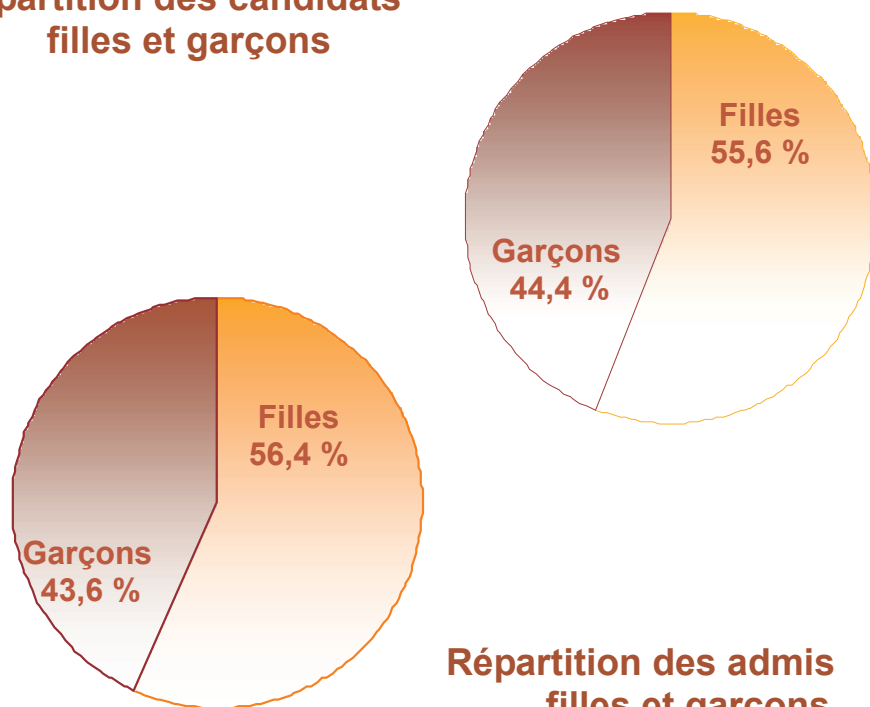
Secteur Services	Alpes - Maritimes (y.c. Monaco)			Var			Académie		
	présentés	admis	taux	présentés	admis	taux	présentés	admis	taux
ARTIS.& MET.ART: COMMUNIC. GRAPHIQ	12	5	41,7	20	10	50,0	32	15	46,9
COMMERCE	520	434	83,5	420	366	87,1	940	800	85,1
COMPTABILITE	507	397	78,3	476	388	81,5	983	785	79,9
ESTHETIQUE/COSMETIQUE-PARFUMERIE	35	33	94,3	25	22	88,0	60	55	91,7
EXPLOITATION DES TRANSPORTS	19	16	84,2	27	23	85,2	46	39	84,8
HYGIENE ET ENVIRONNEMENT	21	14	66,7	12	10	83,3	33	24	72,7
LOGISTIQUE	39	31	79,5	13	12	92,3	52	43	82,7
PRODUCTION GRAPHIQUE	24	20	83,3				24	20	83,3
PRODUCTION IMPRIMEE	16	15	93,8				16	15	93,8
RESTAURATION	336	257	76,5	182	146	80,2	518	403	77,8
SECRETARIAT	399	339	85,0	340	280	82,4	739	619	83,8
SECURITE-PREVENTION	1	0	0,0	1	1	100,0	2	1	50,0
SERVICES PROXIMITE ET VIE LOCALE	17	15	88,2				17	15	88,2
SERVICES(ACCUEIL-ASSIST.-CONSEIL)	251	223	88,8	284	256	90,1	535	479	89,5
VENTE	156	120	76,9	136	117	86,0	292	237	81,2
Total secteur services	2353	1919	81,6	1936	1631	84,2	4289	3550	82,8
Total	3495	2812	80,5	3129	2573	82,2	6624	5385	81,3

Résultats au Baccalauréat général

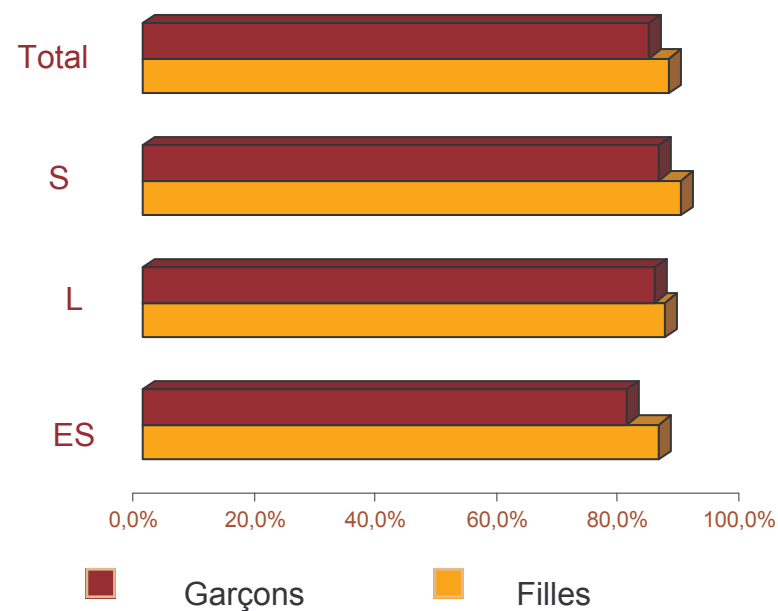
Garçons / Filles

Académie	ES			L			S			Total		
	prés.	admis	taux	prés.	admis	taux	prés.	admis	taux	prés.	admis	taux
FILLES	2033	1789	88,0%	1481	1274	86,0%	2289	2079	90,8%	5803	5142	88,6%
GARÇONS	1455	1229	84,5%	396	335	84,6%	2784	2405	86,4%	4635	3969	85,6%
TOTAL	3018	3488	86,5%	1877	1609	85,7%	5073	4484	88,4%	10438	9111	87,3%

Répartition des candidats filles et garçons



Taux de réussite filles et garçons

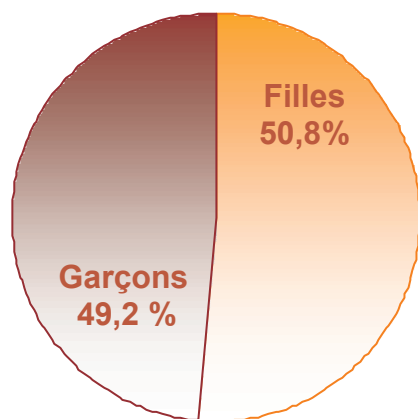
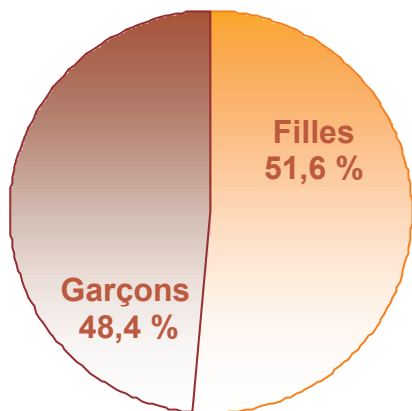


Résultats au Baccalauréat technologique

Garçons / Filles

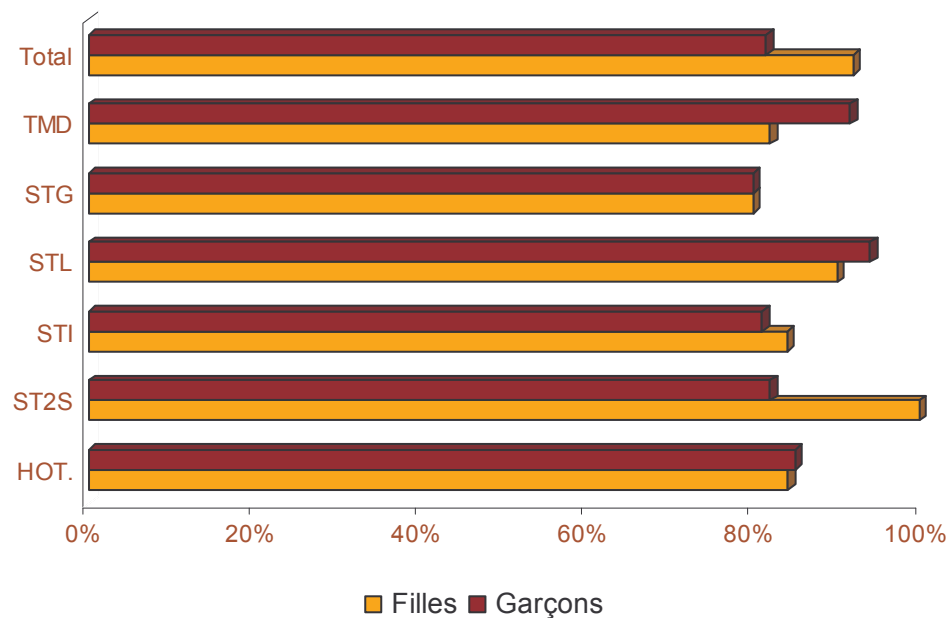
Académie	Hôtellerie			ST2S			STI			STL			STG			TMD			TOTAL		
	prés.	admis	taux	prés.	admis	taux	prés.	admis	taux	prés.	admis	taux	prés.	admis	taux	prés.	admis	taux	prés.	admis	taux
FILLES	71	65	91,6%	424	349	82,3%	110	88	80,0%	136	122	89,7%	1299	1093	84,1%	6	6	100%	2046	1723	84,2%
GARÇONS	76	65	85,5%	28	23	82,1%	730	594	81,4%	72	68	94,4%	1061	853	80,4%	12	11	91,7%	1979	1614	81,6%
TOTAL	147	130	88,4%	452	372	82,3%	682	840	81,2%	208	190	91,3%	2360	1946	82,5%	18	17	94,4%	4025	3337	82,9%

Répartition des candidats filles et garçons



Répartition des admis filles et garçons

Taux de réussite filles et garçons

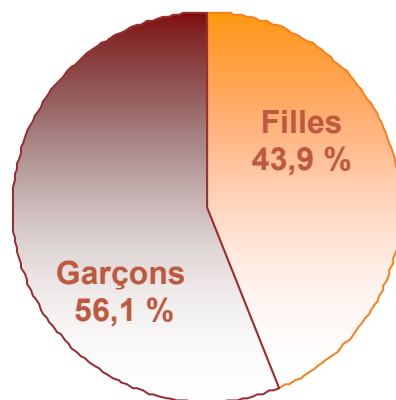
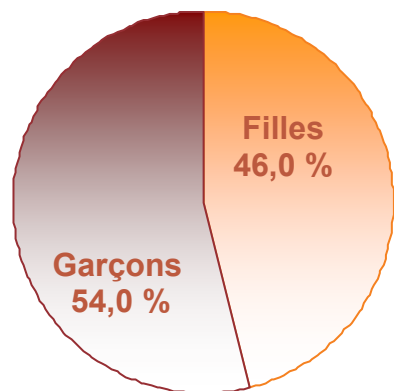


Résultats au Baccalauréat professionnel

Garçons / Filles

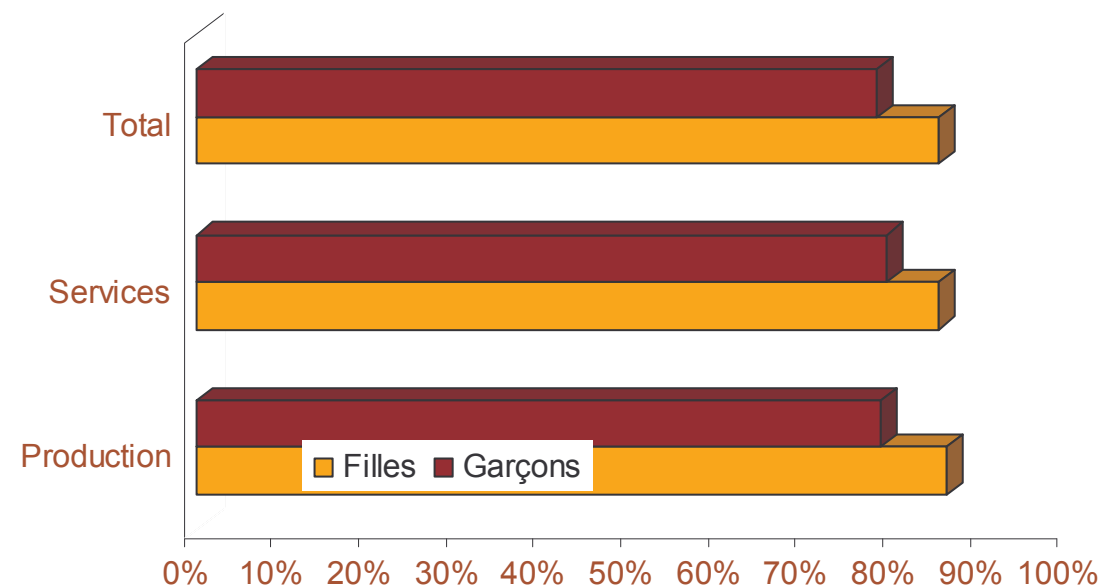
Académie	Production			Services			Total		
	prés.	admis	taux	prés.	admis	taux	prés.	admis	taux
FILLES	144	124	86,1%	2766	2353	85,1%	2910	2477	85,1%
GARÇONS	2191	1711	78,1%	1523	1197	78,6%	3714	2908	78,3%
TOTAL	2335	1835	78,6%	4289	3550	82,8%	6624	5385	81,3%

Répartition des candidats filles et garçons

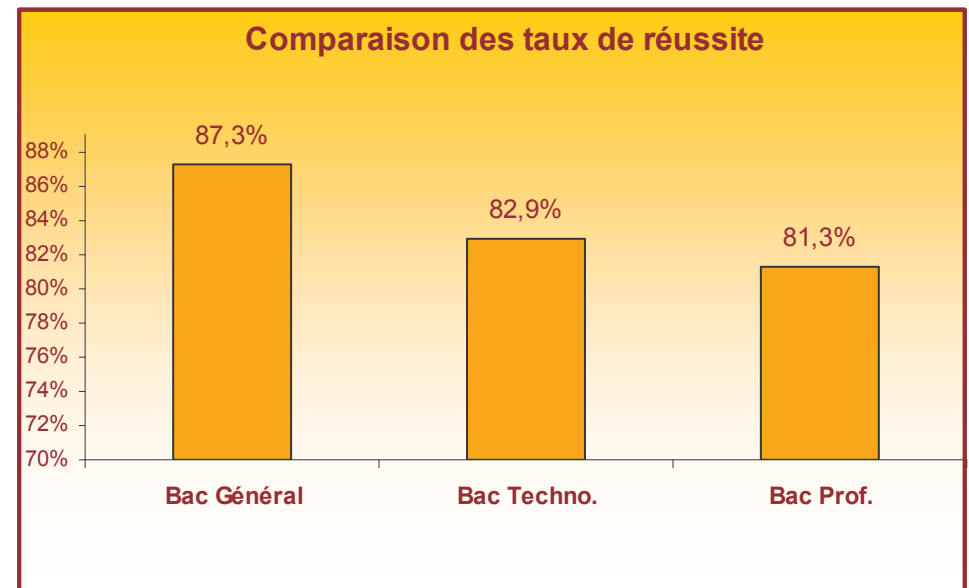
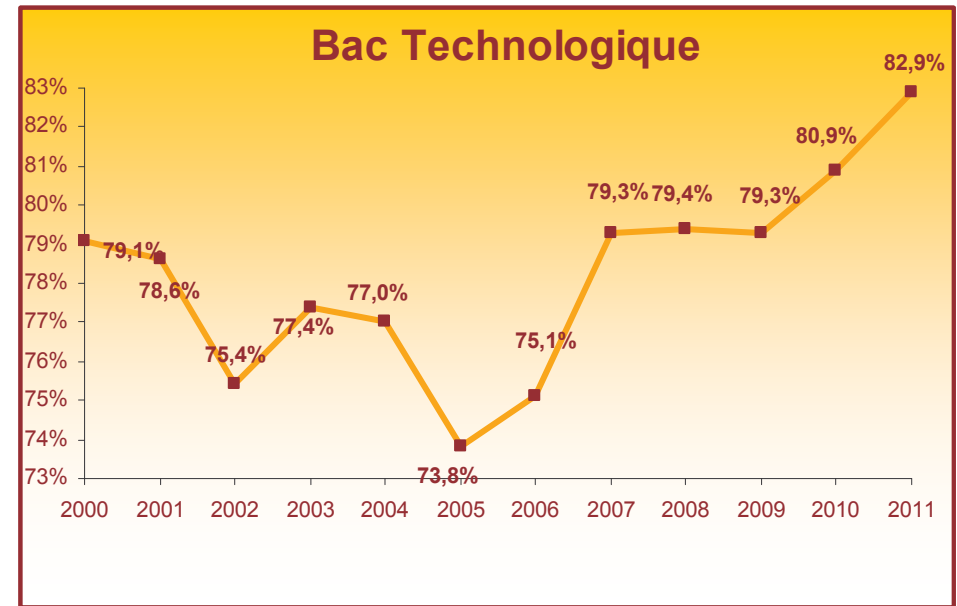
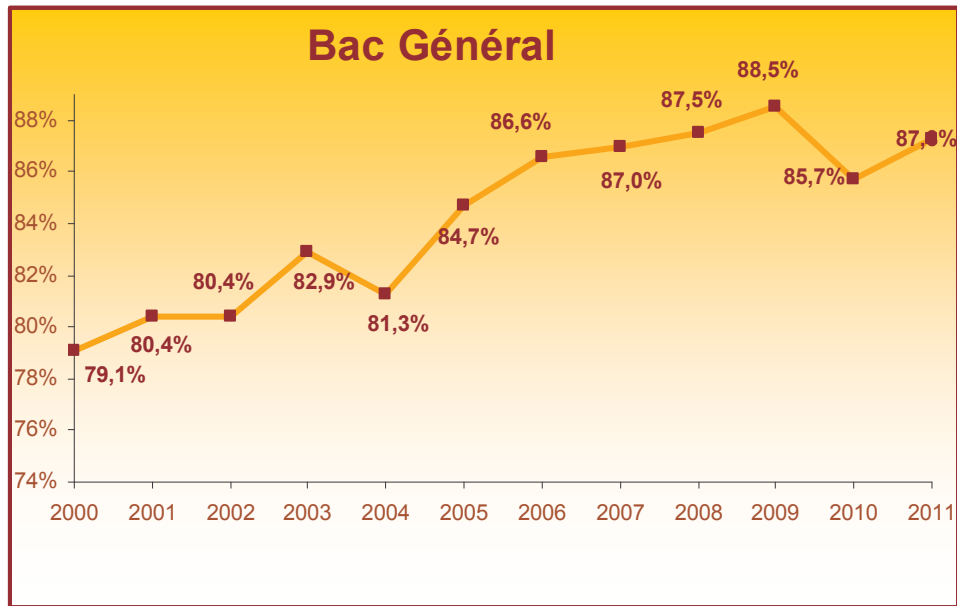


Répartition des admis filles et garçons

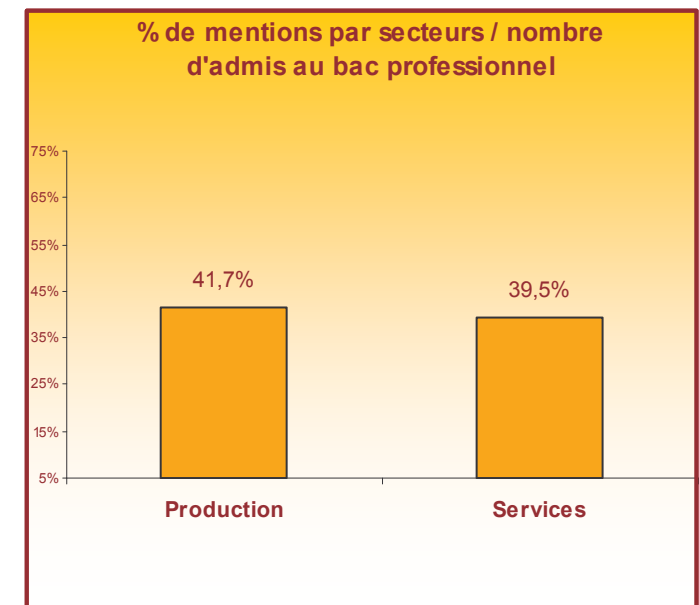
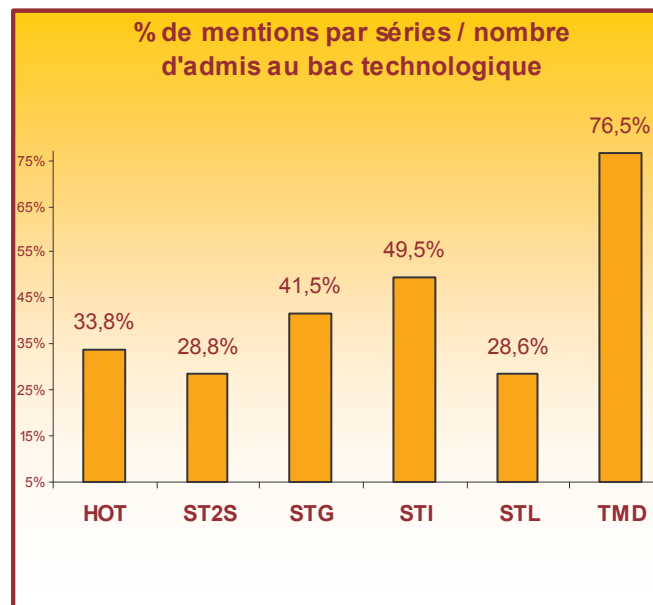
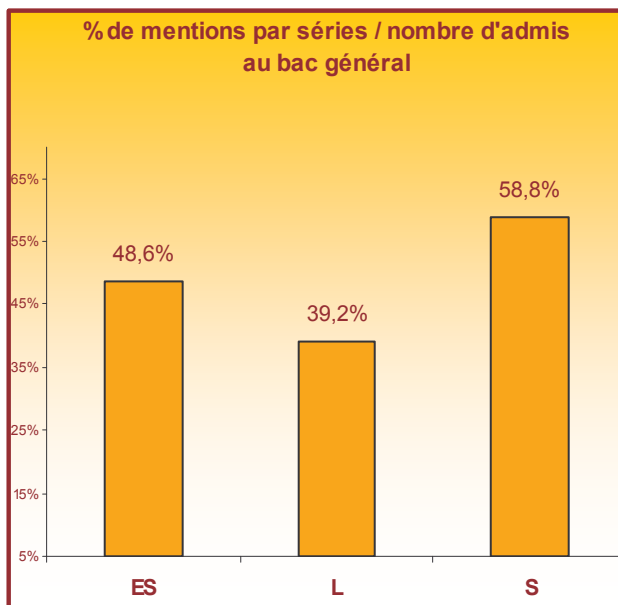
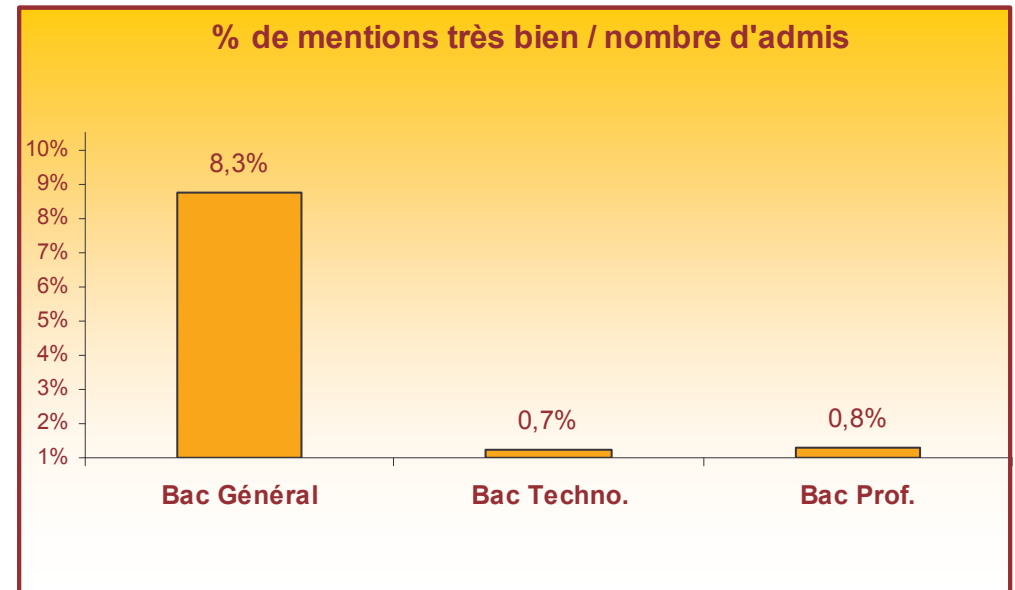
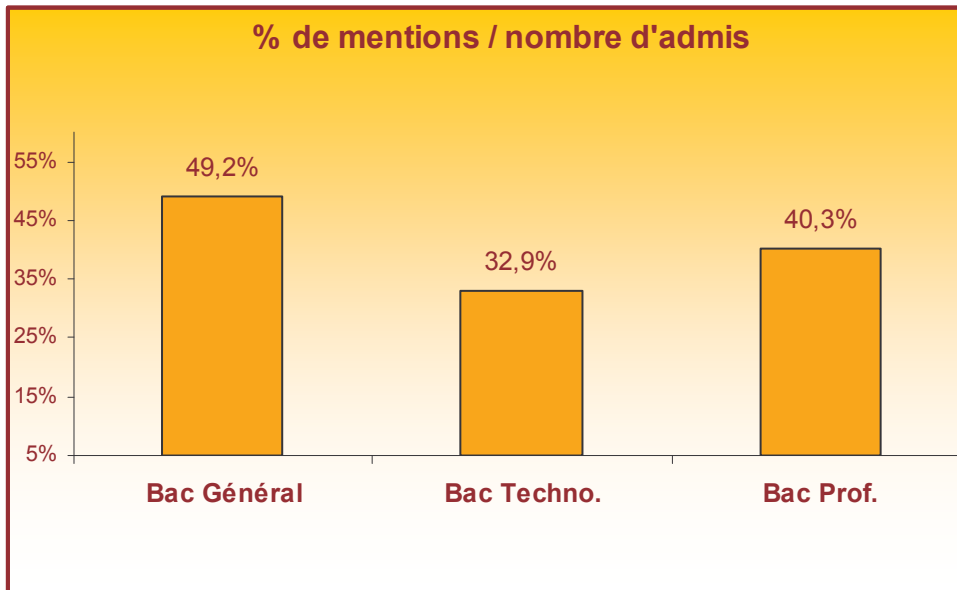
Taux de réussite filles et garçons



Évolution des taux de réussite aux Baccalauréats de 2000 à 2011



Résultats aux Baccalauréats - Mentions 2011



Résultats au Baccalauréat général - Mentions

	ALPES-MARITIMES (y.c. Monaco)			VAR			ACADEMIE		
	Mentions 2011	Variation	% / nb d'admis	Mentions 2011	Variation	% / nb d'admis	Mentions 2011	Variation	% / nb d'admis
Mentions Très Bien									
ES	103	19	5,9	60	23	4,8	163	42	5,4
L	48	7	5,3	33	-3	4,7	81	4	5,0
S	327	8	13,1	211	28	10,6	538	36	12,0
Total	478	34	9,3	304	48	7,7	782	82	8,6
Mentions Bien									
ES	247	26	14,0	129	0	10,3	376	26	12,5
L	77	-52	8,5	70	-10	9,9	147	-62	9,1
S	495	-24	19,9	366	-2	18,4	861	-26	19,2
Total	819	242	15,9	565	-12	14,3	1384	230	15,2
Mentions Assez Bien									
ES	520	222	29,5	358	60	28,5	878	282	29,1
L	235	46	26,0	177	-12	25,1	412	34	25,6
S	662	57	26,6	508	-97	25,5	1170	-40	26,1
Total	1417	325	27,5	1043	-49	26,4	2460	276	27,0
Toutes Mentions									
ES	870	267	0,5	547	83	43,5	1417	350	47,0
L	360	1	0,4	280	-25	39,8	640	-24	39,8
S	1484	41	0,6	1085	-71	54,5	2569	-30	57,3
Total	2714	601	52,6	1912	-13	48,4	4626	588	50,8

Résultats au Baccalauréat technologique - Mentions

	ALPES-MARITIMES (y.c. Monaco)			VAR			ACADEMIE		
	Mentions 2011	Variation	% / nb d'admis	Mentions 2011	Variation	% / nb d'admis	Mentions 2011	Variation	% / nb d'admis
Mentions Très Bien									
HOT	0	0	0,0	0	0	-	0	0	0,0
ST2S	0	-1	0,0	0	0	-	0	-1	0,0
STI	8	3	2,2	6	3	14,0	14	6	2,1
STL	1	-16	1,1	4	-5	2,3	5	-21	2,6
STG	2	2	0,2	2	-1	0,6	4	1	0,2
TMD	1	1	5,9	0	0	-	1	1	5,9
Total	12	-11	0,7	12	-3	0,8	24	-14	0,7

Mentions Bien									
HOT	4	-1	4,6	1	-6	2,3	5	-7	3,8
ST2S	7	3	3,5	10	5	5,8	17	8	4,6
STI	39	-46	10,8	38	-16	11,8	77	-62	11,3
STL	10	-43	10,9	12	-38	12,2	22	-81	11,6
STG	46	34	4,2	27	10	3,2	73	44	3,8
TMD	8	3	47,1	0	0	-	8	3	47,1
Total	114	-50	6,2	88	-45	5,9	202	-95	6,1

Résultats au Baccalauréat technologique - Mentions

	ALPES-MARITIMES (y.c. Monaco)			VAR			ACADEMIE		
	Mentions 2010	Variation	% / nb d'admis	Mentions 2010	Variation	% / nb d'admis	Mentions 2010	Variation	% / nb d'admis
Mentions Assez Bien									
HOT	28	3	32,2	11	-9	25,6	39	-6	30,0
ST2S	43	5	21,6	47	24	27,2	90	29	24,2
STI	101	-216	28,0	91	-181	28,3	192	-397	28,2
STL	32	-95	34,8	35	-79	35,7	67	-174	35,3
STG	271	240	24,9	209	177	24,4	480	417	24,7
TMD	4	-1	23,5	0	0	-	4	-1	23,5
Total	479	-64	26,0	393	-68	26,3	872	-132	26,1

Toutes Mentions									
HOT	32	2	36,8	12	-15	27,9	44	-13	33,8
ST2S	50	7	25,1	57	29	32,9	107	36	28,8
STI	148	-259	41,0	135	-194	42,1	283	-453	41,5
STL	43	-154	46,7	51	-122	52,0	94	-276	49,5
STG	319	276	29,3	238	186	27,8	557	462	28,6
TMD	13	3	76,5	0	0		13	3	76,5
Total	605	-125	32,8	493	-116	33,0	1098	-241	32,9

Résultats au Baccalauréat professionnel - Mentions

	ALPES-MARITIMES (y.c. Monaco)			VAR			ACADEMIE		
	Mentions 2010	Variation	% / nb d'admis	Mentions 2010	Variation	% / nb d'admis	Mentions 2010	Variation	% / nb d'admis
Mentions Très Bien									
Production	4	-1	0,4	8	4	0,8	12	3	0,7
Services	10	8	0,5	23	12	1,4	33	20	0,9
Total	14	7	0,5	31	16	1,2	45	23	0,8

Mentions Bien									
Production	79	45	8,8	59	22	6,3	138	67	7,5
Services	146	55	7,6	144	52	8,8	290	107	8,2
Total	225	100	8,0	203	74	7,9	428	174	7,9

Mentions Assez Bien									
Production	300	135	33,6	329	171	34,9	629	306	34,3
Services	631	285	32,9	525	225	32,2	1156	510	32,6
Total	931	420	33,1	854	396	33,2	1785	816	33,1

Toutes Mentions									
Production	383	179	42,9	396	197	42,0	779	376	42,5
Services	787	348	41,0	692	289	42,4	1479	637	41,7
Total	1170	527	41,6	1088	486	42,3	2258	1013	41,9

Résultats Baccalauréat Général - Session Juin 2011 - Par établissements - Par séries

N° etab.	Secteur	Sigle	Dénomination	Localisation	ES			L			S			Bac général		
					Prés.	Admis	%	Prés.	Admis	%	Prés.	Admis	%	Prés.	Admis	%
0060793E	Public	LGT	AGRICOLE ET HORTICOLE	ANTIBES							24	23	96%	24	23	96%
0060001U	Public	LGT	JACQUES AUDIBERTI	ANTIBES	93	79	85%	60	50	83%	134	113	84%	287	242	84%
0061478Z	Public	LPO LYC METIER	LEONARD DE VINCI	ANTIBES							15	13	87%	15	13	87%
0060009C	Public	LGT	AUGUSTE RENOIR	CAGNES-SUR-MER	173	155	90%	60	54	90%	155	140	90%	388	349	90%
0060013G	Public	LGT	BRISTOL	CANNES	69	59	86%	57	53	93%	35	26	74%	161	138	86%
0060011E	Public	LG	CARNOT	CANNES	127	113	89%	68	63	93%	124	112	90%	319	288	90%
0060014H	Public	LGT	JULES FERRY	CANNES							91	85	93%	91	85	93%
0061760F	Public	LGT	ALEXIS DE TOCQUEVILLE	GRASSE	45	40	89%	28	26	93%	126	98	78%	199	164	82%
0060020P	Public	LGT	AMIRAL DE GRASSE	GRASSE	88	71	81%	38	30	79%	92	83	90%	218	184	84%
0060026W	Public	LGT	PIERRE ET MARIE CURIE	MENTON	53	47	89%	40	33	83%	74	67	91%	167	147	88%
0060031B	Public	LGT	ALBERT CALMETTE	NICE	104	92	88%	46	42	91%	181	168	93%	331	302	91%
0060037H	Public	LPO	BEAU SITE	NICE	24	19	79%				23	15	65%	47	34	72%
006914ST	Public	LGT	COURS DU SOIR DU PARC IMPERIAL	NICE	15	7	47%	6	1	0%	13	5	38%	34	13	38%
0061763J	Public	LGT	GUILLAUME APOLLINAIRE	NICE	86	72	84%	59	44	75%	130	109	84%	275	225	82%
0060033D	Public	LGT	HONORE D'ESTIENNE D'ORVES	NICE	72	69	96%	62	61	98%	147	130	88%	281	260	93%
0060075Z	Public	LGT	LES EUCALYPTUS	NICE							63	55	87%	63	55	87%
0060030A	Public	LG	MASSENA	NICE	89	76	85%	56	46	82%	134	119	89%	279	241	86%
0060029Z	Public	LGT	PARC IMPERIAL	NICE	142	123	87%	62	57	92%	165	146	88%	369	326	88%
0061691F	Public	LGT LYC METIER	THIERRY MAULNIER	NICE	78	73	94%	55	50	91%	128	113	88%	261	236	90%
0061642C	Public	LGT	INTERNATIONAL	VALBONNE	136	128	94%	45	43	96%	118	116	98%	299	287	96%
0062015H	Public	LGT	VALBONNE	VALBONNE	76	67	88%	28	27	96%	131	123	94%	235	217	92%
0061987C	Public	LPO	DE LA MONTAGNE	VALDEBLORE	25	21	84%	2	1	50%	29	23	79%	56	45	80%
0060834Z	Public	E.HOSP	CLINIQUE DES CADRANS SOLAIRES	VENCE				2	1	50%	2	2	100%	4	3	75%
0061884R	Public	LGT	HENRI MATISSE	VENCE	84	81	96%	46	45	98%	135	124	92%	265	250	94%
0061741K	Privé s/c	CLG PR	ALLIANCE/APEDA	NICE	3	3	100%				5	5	100%	8	8	100%
0060668U	Privé s/c	LG PR	MONT SAINT JEAN	ANTIBES	27	26	96%	16	16	100%	27	26	96%	70	68	97%
0060670W	Privé s/c	LGT PR	SAINTE MARIE	CANNES	23	23	100%	14	13	93%	26	25	96%	63	61	97%
0060673Z	Privé s/c	LGT PR	STANISLAS	CANNES	46	46	100%	8	8	100%	70	70	100%	124	124	100%
0060674A	Privé s/c	LGT PR	FENELON	GRASSE	46	46	100%	9	9	100%	62	61	98%	117	116	99%
0060773H	Privé s/c	LGT PR	DON BOSCO	NICE	32	26	81%				32	30	94%	64	56	88%
0062076Z	Privé s/c	LGT	OR TORAH	NICE	5	4	80%							5	4	80%
0060677D	Privé s/c	LGT PR	SASSERNO	NICE	20	20	100%	28	25	89%	24	23	96%	72	68	94%
0060729K	Privé s/c	LG PR	STANISLAS	NICE	30	30	100%	16	16	100%	58	58	100%	104	104	100%
0060750H	Privé s/c	LPO PR	INSTITUTION ST JOSEPH CARNOLES	ROQUEBRUNE-CAP-MARTIN	29	28	97%	12	10	83%	48	45	94%	89	83	93%
0061243U	Privé h/c	ECG PR	COURS FREDERIC MISTRAL II	CAGNES-SUR-MER	5	1	20%	3	0	0%	6	2	33%	14	3	21%
0061990F	Privé h/c	ECPOLY PR	AS CANNES FOOTBALL	CANNES							3	2	67%	3	2	67%
0060693W	Privé h/c	ECGT PR	COURS CANNOIS-GUY FURET	CANNES	9	3	33%	2	0	0%	3	0	0%	14	3	21%
0061541T	Privé h/c	ECG PR	COURS DU PRADO	CANNES	3	2	67%	3	2	67%	5	1	20%	11	5	45%
0060687P	Privé h/c	ECG PR	COURS HENRI IV	NICE	10	5	50%	4	0	0%	4	2	50%	18	7	39%

Résultats Baccalauréat Général - Session Juin 2011 - Par établissements - Par séries

N° etab.	Secteur	Sigle	Dénomination	Localisation	ES			L			S			Bac général		
					Prés.	Admis	%	Prés.	Admis	%	Prés.	Admis	%	Prés.	Admis	%
0061117G	Privé h/c	ECG PR	INSTITUT MEDITERRANEEN D'ETUDE	NICE	13	8	62%	7	2	29%	10	4	40%	30	14	47%
0061636W	Privé h/c	ECG PR	COURS ALBERT CAMUS	NICE	6	1	17%	2	0	0%	4	2	50%	12	3	25%
0060692V	Privé h/c	ECG PR	LYCEE PRIVE MICHELET	NICE	12	4	33%	9	6	67%	17	12	71%	38	22	58%
			CNED - INDIVIDUEL		58	26	45%	33	16	100%	43	24	56%	134	66	49%
TOTAL ALPES-MARITIMES					1956	1694	87%	986	850	86%	2716	2400	88%	5658	4944	87%
0830007G	Public	LPO	RAYNOUARD	BRIGNOLES	65	56	86%	63	52	83%	108	88	81%	236	196	83%
0830015R	Public	LGT	JEAN MOULIN	DRAGUIGNAN	69	64	93%	57	46	81%	152	139	91%	278	249	90%
0830025B	Public	LGT	JEAN AICARD	HYERES	103	87	84%	69	56	81%	109	94	86%	281	237	84%
0830032J	Public	LGT	LORGUES	LORGUES	59	46	78%	23	17	74%	85	76	89%	167	139	83%
0830042V	Public	LPO	ANTOINE DE SAINT EXUPERY	SAINT-RAPHAEL	70	62	89%	42	33	79%	122	109	89%	234	204	87%
0830050D	Public	LGT	BEAUSSIER	LA SEYNE-SUR-MER	104	98	94%	70	63	90%	150	134	89%	324	295	91%
0830053G	Public	LGT	DUMONT D URVILLE	TOULON	136	121	89%	94	81	86%	197	180	91%	427	382	89%
0830077H	Public	LEGTA	AGRICOLE ET HORTICOLE	HYERES							18	17	94%	18	17	94%
0830923C	Public	LPO LYC METIER	PAUL LANGEVIN	LA SEYNE-SUR-MER	59	53	90%	8	8	100%	81	77	95%	148	138	93%
0831242Z	Public	LPO	DU GOLFE DE SAINT TROPEZ	GASSIN	56	51	91%	34	32	94%	102	86	84%	192	169	88%
0831243A	Public	LGT	BONAPARTE	TOULON	78	69	88%	43	38	88%	118	96	81%	239	203	85%
0831407D	Public	LGT	DU COUDON	LA GARDE	128	108	84%	87	72	83%	133	115	86%	348	295	85%
0831440P	Public	LPO	ALBERT CAMUS	FREJUS	67	55	82%	20	18	90%	90	79	88%	177	152	86%
0831559U	Public	LPO	MAURICE JANETTI	SAINT-MAXIMIN-LA-SAINTE-BAUME	104	78	75%	29	20	69%	106	93	88%	239	191	80%
0831563Y	Public	LPO	COSTEBELLE	HYERES	68	57	84%	21	21	100%	114	95	83%	203	173	85%
0831616F	Public	LPO	ROUVIERE	TOULON							100	87	87%	100	87	87%
0831646N	Public	LPO	DU VAL D'ARGENS	LE MUY	63	51	81%	22	19	86%	106	89	84%	191	159	83%
0830095C	Privé s/c	LG PR	SAINTE MARIE	LA SEYNE-SUR-MER	25	23	92%	11	11	100%	66	64	97%	102	98	96%
0830098F	Privé s/c	LGT PR	SAINT JOSEPH	OLLIOULES	39	38	97%	17	15	88%	62	61	98%	118	114	97%
0830099G	Privé s/c	LG PR	FENELON	TOULON	27	27	100%	21	21	100%	56	55	98%	104	103	99%
0830100H	Privé s/c	LGT PR	NOTRE DAME	TOULON	29	26	90%	14	11	79%	44	37	84%	87	74	85%
0830101J	Privé s/c	LPO PR	MAINTENON	HYERES	21	20	95%	19	19	100%	43	43	100%	83	82	99%
0831444U	Privé s/c	LPO PR	SAINTE JEANNE D ARC	BRIGNOLES	25	25	100%	8	8	100%	37	35	95%	70	68	97%
0831551K	Privé s/c	LG PR	STANISLAS	SAINT-RAPHAEL	18	18	100%				21	21	100%	39	39	100%
0830102K	Privé h/c	ECG PR	COURS SAINT DOMINIQUE	LA CELLE				10	10	100%				10	10	100%
0830177S	Privé h/c	ECGT PR	COURS RENAISSANCE	TOULON	8	4	50%	4	0	0%	9	4	44%	21	8	38%
0831326R	Privé h/c	ECG PR	INSTITUTION ST JOSEPH	DRAGUIGNAN				18	18	100%				18	18	100%
0831317F	Privé h/c	ECG PR	COURS PRIVE MIRABEAU	TOULON	2	0	0%				1	0	0%	3	0	0%
0831663G	Privé h/c	ECG PR	COURS FRANCOIS 1ER	LA GARDE	1	1	100%	3	2	67%	4	1	25%	8	4	50%
			CNED - INDIVIDUEL		41	20	49%	28	13	46%	31	17	55%	100	50	50%
TOTAL VAR					1465	1258	86%	835	704	84%	2265	1992	88%	4565	3954	87%
1380001B	Public	LFE	ALBERT 1ER	MONACO	53	53	100%	41	40	98%	70	70	100%	164	163	99%
1380016T	Privé h/c	LFE	FR. D'ASSISE-NICOLAS BARRE	MONACO	14	13	93%	15	15	100%	22	22	100%	51	50	98%
TOTAL MONACO					67	66	99%	56	55	98%	92	92	100%	215	213	99%
TOTAL ACADEMIE					3488	3018	87%	1877	1609	86%	5073	4484	88%	10438	9111	87%

Résultats Baccalauréat Technologique - Session Juin 2011 - Par établissements - Par séries

N° etab.	Secteur	Sigle	Dénomination	Localisation	HOTELLERIE			ST2S			STG			STI			STL			TMD			Bac Techno					
					Prés.	Admis	%	Prés.	Admis	%	Prés.	Admis	%	Prés.	Admis	%	Prés.	Admis	%	Prés.	Admis	%	Prés.	Admis	%			
0060001U	Public	LGT	JACQUES AUDIBERTI	ANTIBES							136	100	74%									136	100	74%				
0061478Z	Public	LPO LYC METIER	LEONARD DE VINCI	ANTIBES										109	95	87%							109	95	87%			
0060009C	Public	LGT	AUGUSTE RENOIR	CAGNES-SUR- MER							95	71	75%									95	71	75%				
0060013G	Public	LGT	BRISTOL	CANNES				34	29	85%	97	80	82%									131	109	83%				
0060014H	Public	LGT	JULES FERRY	CANNES										76	67	88%	48	45	94%				124	112	90%			
0061760F	Public	LGT	ALEXIS DE TOCQUEVILLE	GRASSE							25	23	92%	16	12	75%	27	24	89%				68	59	87%			
0060020P	Public	LGT	AMIRAL DE GRASSE	GRASSE							54	41	76%									54	41	76%				
0060026W	Public	LGT	PIERRE ET MARIE CURIE	MENTON							71	60	85%									71	60	85%				
0060029Z	Public	LGT	PARC IMPERIAL	NICE							94	78	83%									94	78	83%				
0060030A	Public	LG	MASSENA	NICE																	17	16	94%	17	16	94%		
0060031B	Public	LGT	ALBERT CALMETTE	NICE							73	61	84%									73	61	84%				
0060033D	Public	LGT	HONORE D'ESTIENNE D'ORVES	NICE				85	67	79%	48	44	92%									133	111	83%				
0060034E	Public	LPO LYC METIER	HOTELIER TOURISME-PAUL AUGIER	NICE	69	66	96%															69	66	96%				
0060037H	Public	LPO	BEAU SITE	NICE							44	32	73%									44	32	73%				
0060075Z	Public	LGT	LES EUCALYPTUS	NICE										95	72	76%						95	72	76%				
0061691F	Public	LGT LYC METIER	THIERRY MAULNIER	NICE							118	99	84%				23	22	96%				141	121	86%			
0061763J	Public	LGT	GUILLAUME APOLLINAIRE	NICE							111	89	80%	50	36	72%							161	125	78%			
0062015H	Public	LGT	VALBONNE	VALBONNE							52	41	79%									52	41	79%				
0060834Z	Public	E.HOSP	CLINIQUE DES CADRANS SOLAIRES	VENCE							1	1	100%									1	1	100%				
0061884R	Public	LGT	HENRI MATISSE	VENCE							52	48	92%	31	30	97%							83	78	94%			
0060735S	Privé s/c	LT PR	LES FAUVETTES	CANNES				56	43	77%												56	43	77%				
0060673Z	Privé s/c	LGT PR	STANISLAS	CANNES							23	21	91%									23	21	91%				
0060674A	Privé s/c	LGT PR	FENELON	GRASSE							15	15	100%									15	15	100%				
0060773H	Privé s/c	LGT PR	DON BOSCO	NICE										28	28	100%						28	28	100%				
0060774J	Privé s/c	LPO PR	SAINT JOSEPH	NICE							37	33	89%									37	33	89%				
0061852F	Privé s/c	LT PR	LA PROVIDENCE	NICE				58	44	76%												58	44	76%				
0060750H	Privé s/c	LPO PR	INSTITUTION ST JOSEPH CARNOLES	ROQUEBRUNE- CAP-MARTIN							39	38	97%									39	38	97%				
0061990F	Privé h/c	ECPOLY PR	AS CANNES FOOTBALL	CANNES							4	4	100%									4	4	100%				
0060693W	Privé h/c	ECGT PR	COURS CANNOIS-GUY FURET	CANNES							12	7	58%									12	7	58%				
0061541T	Privé h/c	ECG	COURS DU PRADO	GRASSE							2	1	50%									2	1	50%				
0060777M	Privé h/c	ECT PR	ILEC	NICE							13	9	69%	7	5	71%						20	14	70%				
0061888V	Privé h/c	ECP PR	JEUNE AIGLON	NICE							7	7	100%									7	7	100%				
CNED - candidats libres - autres								24	16	67%	81	46	57%	14	9	64%	3	1	0%	1	1	100%	123	73	59%			
TOTAL ALPES-MARITIMES								69	66	96%	257	199	77%	1304	1049	80%	426	354	83%	101	92	91%	18	17	94%	2175	1777	82%

Résultats Baccalauréat Technologique - Session Juin 2011 - Par établissements - Par séries

N° etab.	Secteur	Sigle	Dénomination	Localisation	HOTELLERIE			ST2S			STG			STI			STL			TMD			Bac Techno			
					Prés.	Admis	%	Prés.	Admis	%	Prés.	Admis	%	Prés.	Admis	%	Prés.	Admis	%	Prés.	Admis	%	Prés.	Admis	%	
0830007G	Public	LPO	RAYNOUARD	BRIGNOLES				58	55	95%	83	67	81%										141	122	87%	
0830015R	Public	LGT	JEAN MOULIN	DRAGUIGNAN							124	109	88%										124	109	88%	
0831440P	Public	LPO	ALBERT CAMUS	FREJUS									20	18	90%								20	18	90%	
0831242Z	Public	LPO	DU GOLFE DE SAINT TROPEZ	GASSIN							71	66	93%										71	66	93%	
0831563Y	Public	LPO	COSTEBELLE	HYERES									25	23	92%	63	60	95%					88	83	94%	
0830025B	Public	LGT	JEAN AICARD	HYERES							102	90	88%										102	90	88%	
0831407D	Public	LGT	DU COUDON	LA GARDE							77	64	83%										77	64	83%	
0830050D	Public	LGT	BEAUSSIER	LA SEYNE-SUR-MER							128	103	80%										128	103	80%	
0830923C	Public	LPO LYC METIER	PAUL LANGEVIN	LA SEYNE-SUR-MER									71	54	76%								71	54	76%	
0831646N	Public	LPO	DU VAL D'ARGENS	LE MUJY									23	20	87%								23	20	87%	
0830032J	Public	LGT	LORGUES	LORGUES									71	52	73%								71	52	73%	
0831243A	Public	LGT	BONAPARTE	TOULON				69	57	83%	75	64	85%										144	121	84%	
0830053G	Public	LGT	DUMONT D URVILLE	TOULON							97	76	78%										97	76	78%	
0831453D	Public	LPO LYC METIER	HOTELLERIE ET TOURISME TPM	TOULON	54	43	80%																54	43	80%	
0830059N	Public	LP LYC METIER	PARC ST JEAN	TOULON				26	23	88%													26	23	88%	
0831616F	Public	LPO	ROUVIERE	TOULON									138	115	83%	6	6	100%						144	121	84%
0831559U	Public	LPO	MAURICE JANETTI	SAINT-MAXIMIN-LA-SAINTE-BAUME									23	17	74%	14	11	79%						37	28	76%
0830042V	Public	LPO	ANTOINE DE SAINT EXUPERY	SAINT-RAPHAEL							141	120	85%											141	120	85%
0830101J	Privé s/c	LPO PR	MAINTENON	HYERES							37	34	92%											37	34	92%
0830098F	Privé s/c	LGT PR	SAINT JOSEPH	OLLIOULES									11	11	100%									11	11	100%
0830099G	Privé s/c	LG PR	FENELON	TOULON				31	30	97%														31	30	97%
0830100H	Privé s/c	LGT PR	NOTRE DAME	TOULON											23	21	91%							23	21	91%
0831207L	Privé s/c	LT PR	MARIE FRANCE	TOULON							43	40	93%											43	40	93%
0830177S	Privé h/c	ECGT PR	COURS RENAISSANCE	TOULON									12	5	42%									12	5	42%
0831317F	Privé h/c	ECG PR	COURS PRIVE MIRABEAU	TOULON							6	6	100%											6	6	100%
			CNED - candidats libres - autres					11	8	73%	32	18	0%	13	6	0%	1	0	0%					57	32	56%
TOTAL VAR					54	43	80%	195	173	89%	1016	857	84%	407	321	79%	107	98	92%	0	0		1779	1492	84%	
1380001B	Public	LFE	ALBERT 1ER	MONACO							34	34	100%	7	7	100%								41	41	100%
1380017U	Public	LFE	MONTE CARLO	MONACO	24	21	88%																24	21	88%	
1380007H	Privé h/c	LFE	CENTRE FORM.ASS.SPORT	MONACO							6	6	100%											6	6	100%
TOTAL MONACO					24	21	88%				40	40	100%	7	7	100%	0	0		0	0		71	68	96%	
TOTAL ACADEMIE					147	130	88%	452	372	82%	2360	1946	82%	840	682	81%	208	190	91%	18	17	94%	4025	3337	83%	

Résultats Baccalauréat Professionnel - Session Juin 2011 - Par établissements - Par séries

N° etab.	Secteur	Sigle	Dénomination	Localisation	Production			Services			Bac Pro		
					Prés.	Admis	%	Prés.	Admis	%	Prés.	Admis	%
0060002V	Public	LP	JACQUES DOLLE	ANTIBES	112	91	81%	111	93	84%	223	184	83%
0061478Z	Public	LPO LYC METIER	LEONARD DE VINCI	ANTIBES	20	18	90%				20	18	90%
0061635V	Public	LP	AUGUSTE ESCOFFIER	CAGNES-SUR-MER	11	9	82%	196	145	74%	207	154	74%
0061561P	Public	LP	ALFRED HUTINEL	CANNES	121	84	69%	27	20	74%	148	104	70%
0061489L	Public	GRETA	CANNES GRASSE	CANNES	40	23	58%				40	23	58%
0060920T	Public	CFA	FACULTE DES METIERS	CANNES				16	13	81%	16	13	81%
0060015J	Public	LP LYC METIER	LES COTEAUX	CANNES				210	181	86%	210	181	86%
0060022S	Public	LP	LEON CHIRIS	GRASSE	153	122	80%				153	122	80%
0060023T	Public	LP	FRANCIS DE CROISSET	GRASSE				212	173	82%	212	173	82%
0060027X	Public	LP	PIERRE ET MARIE CURIE	MENTON	25	25	100%				25	25	100%
0060028Y	Public	LP LYC METIER	PAUL VALERY	MENTON				154	127	82%	154	127	82%
0060038J	Public	LP	BATIMENT	NICE	114	87	76%				114	87	76%
0060034E	Public	LPO LYC METIER	HOTELIER TOURISME-PAUL AUGIER	NICE				108	92	85%	108	92	85%
0060082G	Public	LP LYC METIER	LES EUCALYPTUS	NICE	154	117	76%				154	117	76%
0060042N	Public	LP	LES PALMIERS	NICE	15	15	100%	157	119	76%	172	134	78%
0060917P	Public	CFA	LP PIERRE SOLA	NICE	15	13	87%	17	13	76%	32	26	81%
0060043P	Public	LP LYC METIER	MAGNAN	NICE				178	146	82%	178	146	82%
0061832J	Public	GRETA	NICE COTE D AZUR	NICE	31	23	74%	64	54	84%	95	77	81%
0060040L	Public	LP	PASTEUR	NICE	36	27	75%				36	27	75%
0060908E	Public	SEP	SECTION D ENSEIGNEMENT PROFESSIONNEL	NICE				86	59	69%	86	59	69%
0061792R	Public	GRETA	TOURISME HOTELIER	NICE				29	25	86%	29	25	86%
0061485G	Public	GRETA	ANTIPOLIS	VALBONNE				40	36	90%	40	36	90%
0061987C	Public	LPO	DE LA MONTAGNE	VALDEBLORE				15	14	93%	15	14	93%
0061394H	Privé s/c	LP PR	LES FAUVETTES	CANNES				125	112	90%	125	112	90%
0060776L	Privé s/c	LP PR METIER	SAINT VINCENT DE PAUL	NICE				133	97	73%	133	97	73%
0061462G	Privé s/c	LP PR METIER	DON BOSCO	NICE	183	152	83%	24	20	83%	207	172	83%
0060750H	Privé s/c	LPO PR	INSTITUTION ST JOSEPH CARNOLES	ROQUEBRUNE-CAP-MARTIN				32	29	91%	32	29	91%
0060774J	Privé s/c	LPO PR	SAINT JOSEPH	NICE				33	30	91%	33	30	91%
0061990F	Privé h/c	ECPOLY PR	AS CANNES FOOTBALL	CANNES				2	1	50%	2	1	50%
0060818G	Privé h/c	ECT PR	ILEC	CANNES				2	2	100%	2	2	100%
0060907D	Privé h/c	ECT PR	EC TECH D'ESTHETIQUE GONTARD	NICE				15	15	100%	15	15	100%
0061542U	Privé h/c	ECT PR	E.S.C.C.O.M.	NICE				44	34	77%	44	34	77%
0061610T	Privé h/c	TSGE	ESICAD NICE	NICE				9	6	67%	9	6	67%
0061766M	Privé h/c	ECP PR	ECOLE EUROPEENNE ESTHETIQUE	NICE				4	3	75%	4	3	75%
0060777M	Privé h/c	ECT PR	ILEC	NICE				3	3	100%	3	3	100%
0060918R		CFA	INST.DE FORMATION AUTOMOBILE	NICE	38	25	66%				38	25	66%
0061989E		ANT CFA	ANTENNE DE CFA	NICE				4	3	75%	4	3	75%
0060862E		CFA	INST.DE FORM.PHARMACIE ET SANT	SAINT-LAURENT-DU-VAR				1	1	100%	1	1	100%
			CNED - candidats libres - autres					39	31	79%	174	127	73%
TOTAL ALPES-MARITIMES					1107	862	78%	2216	1787	81%	3323	2649	80%

Résultats Baccalauréat Professionnel - Session Juin 2011 - Par établissements - Par séries

N° etab.	Secteur	Sigle	Dénomination	Localisation	Production			Services			Bac Pro		
					Prés.	Admis	%	Prés.	Admis	%	Prés.	Admis	%
0830867S	Public	GRETA	VAR MEDITERRANEE	BRIGNOLES				27	21	78%	27	21	78%
0830007G	Public	LPO	RAYNOUARD	BRIGNOLES				121	99	82%	121	99	82%
0830016S	Public	LP	LEON BLUM	DRAGUIGNAN	38	29	76%	157	141	90%	195	170	87%
0831440P	Public	LPO	ALBERT CAMUS	FREJUS				37	31	84%	37	31	84%
0830960T	Public	LP LYC METIER	GALLIENI	FREJUS	112	98	88%	13	12	92%	125	110	88%
0831242Z	Public	LPO	DU GOLFE DE SAINT TROPEZ	GASSIN				105	85	81%	105	85	81%
0831563Y	Public	LPO	COSTEBELLE	HYERES	111	86	77%				111	86	77%
0831014B	Public	LP LYC METIER	GOLF-HOTEL	HYERES	177	134	76%	175	135	77%	352	269	76%
0830669B	Public	CFA	LYC POLYVALENT PAUL LANGEVIN	LA SEYNE-SUR-MER	16	11	69%				16	11	69%
0830923C	Public	LPO LYC METIER	PAUL LANGEVIN	LA SEYNE-SUR-MER	78	71	91%				78	71	91%
0831646N	Public	LPO	DU VAL D'ARGENS	LE MUY	35	33	94%				35	33	94%
0831574K	Public	GRETA	DE LA DRACENIE	LORGUES				37	33	89%	37	33	89%
0831559U	Public	LPO	MAURICE JANETTI	SAINT-MAXIMIN-LA-SAINTE-BAUME	66	52	79%				66	52	79%
0830042V	Public	LPO	ANTOINE DE SAINT EXUPERY	SAINT-RAPHAEL				172	150	87%	172	150	87%
0831354W	Public	LP	LA COUDOULIERE	SIX-FOURS-LES-PLAGES	82	66	80%	132	111	84%	214	177	83%
0830661T	Public	LP LYC METIER	CLARET	TOULON				192	167	87%	192	167	87%
0830058M	Public	LP LYC METIER	GEORGES CISSON	TOULON	276	193	70%				276	193	70%
0831453D	Public	LPO LYC METIER	HOTELLERIE ET TOURISME TPM	TOULON				61	55	90%	61	55	90%
0830059N	Public	LP LYC METIER	PARC ST JEAN	TOULON				243	200	82%	243	200	82%
0831616F	Public	LPO	ROUVIERE	TOULON	31	25	81%				31	25	81%
0831444U	Privé s/c	LPO PR	SAINTE JEANNE D ARC	BRIGNOLES				16	16	100%	16	16	100%
0830114Y	Privé s/c	LP PR	SAINTE MARTHE	CUERS				19	16	84%	19	16	84%
0830101J	Privé s/c	LPO PR	MAINTENON	HYERES				52	49	94%	52	49	94%
0831187P	Privé s/c	LP PR	SAINTE JOSEPH	OLLIOULES	90	81	90%				90	81	90%
0830116A	Privé s/c	LP PR	MARIE FRANCE	TOULON				96	95	99%	96	95	99%
0830662U	Privé h/c	ECT PR	MAESTRIS	TOULON				3	2	67%	3	2	67%
0831376V		CFA	CHAMBRE DES METIERS HYERES	HYERES	18	13	72%	10	8	80%	28	21	75%
0831608X		CFA	I.P.F.M. METIERS DE LA MER	LA SEYNE-SUR-MER	19	14	74%				19	14	74%
0831377W		CFA	CHAMBRE DES METIERS LES ARCS	LES ARCS	13	9	69%	17	10	59%	30	19	63%
0831375U		CFA	CHAMBRE DES METIERS ST MAXIMIN	SAINT-MAXIMIN-LA-SAINTE-BAUME	4	3	75%	12	6	50%	16	9	56%
0830671D		CFA	CHAMBRE DES METIERS LA VALETTE	TOULON				56	52	93%	56	52	93%
0830671D		CFA	CHAMBRE DES METIERS LA VALETTE	TOULON				56	52	93%	56	52	93%
			CNED - candidats libres - autres		27	24	89%	185	144	78%	212	168	79%
			TOTAL VAR		1193	942	79%	1917	1615	84%	3110	2557	82%
1380017U	Public	LFE	MONTE CARLO	MONACO	35	31	89%	156	148	95%	191	179	94%
			TOTAL MONACO		35	31	89%	156	148	95%	191	179	94%
			TOTAL ACADEMIE		2335	1835	79%	4289	3550	83%	6624	5385	81%

Académie de Nice, 53 avenue Cap de Croix
06181 NICE Cedex 2 - Fax 04.93.53.70.83

Directeur de la Publication : Claire LOVISI
Recteur de l'Académie de Nice - Chancelier des Universités

Rédaction de la Publication :
Prospective et Performance

Edition annuelle **DECEMBRE 2011**
Imprimé au Rectorat de Nice