

RESULTATS DU BACCALAUREAT

GENERAL – TECHNOLOGIQUE – PROFESSIONNEL

SESSION JUIN 2012

SYNTHESES ACADEMIQUES ET DEPARTEMENTALES

RESULTATS DETAILLES PAR ETABLISSEMENT

SOMMAIRE

- Résultats aux baccalauréats de l'Académie	1
- Résultats aux baccalauréats des Alpes Maritimes	2
- Résultats aux baccalauréats du Var	3
- Résultats au baccalauréat technologique par séries et spécialités	4
- Résultats au baccalauréat professionnel par spécialités	5
- Résultats au baccalauréat général – Répartition Garçons/Filles	7
- Résultats au baccalauréat technologique – Répartition Garçons/Filles	8
- Résultats au baccalauréat professionnel – Répartition Garçons/Filles	9
- Evolution des taux de réussite aux baccalauréats de 2000 à 2012	10
- Résultats aux baccalauréats – Mentions 2012	11
- Résultats au baccalauréat général par établissements et par séries	15
- Résultats au baccalauréat technologique par établissements et par séries	20
- Résultats au baccalauréat professionnel par établissements et par séries	25

RESULTATS AUX BACCALAUREATS

SESSION JUIN 2012

ACADEMIE (YC MONACO)

Données France Métro + DOM
Session 2012 - Variation /2011 *

BACCALAUREAT GENERAL	2011			2012			VARIATIONS 2012/2011			RESULTATS FRANCE (2012)*	
	PRESENTEES	ADMIS	TAUX DE REUSSITE	PRESENTEES	ADMIS	TAUX DE REUSSITE	PRESENTEES	ADMIS	TAUX DE REUSSITE	TAUX	VARIATION TAUX
L	1 877	1 609	85,7 %	1 924	1 682	87,4 %	47	73	1,7 %	87,0 %	1,4
ES	3 488	3 018	86,5 %	3 591	3 162	88,1 %	103	144	1,5 %	89,1 %	1,4
S	5 073	4 484	88,4 %	5 329	4 809	90,2 %	256	325	1,9 %	90,8 %	1,4
TOTAL BACCALAUREAT GENERAL	10 438	9 111	87,3 %	10 844	9 653	89,0 %	406	542	1,7 %	89,6 %	1,4

BACCALAUREAT TECHNOLOGIQUE	2011			2012			VARIATIONS 2012/2011			RESULTATS FRANCE (2012)*	
	PRESENTEES	ADMIS	TAUX DE REUSSITE	PRESENTEES	ADMIS	TAUX DE REUSSITE	PRESENTEES	ADMIS	TAUX DE REUSSITE	TAUX	VARIATION TAUX
STI	840	682	81,2 %	822	677	82,4 %	-18	-5	1,2 %	83,8 %	3,5
STL	208	190	91,3 %	217	204	94,0 %	9	14	2,7 %	89,7 %	2,6
TMD	18	17	94,4 %	14	14	100,0 %	-4	-3	5,6 %	93,5 %	-1,6
ST2S	452	372	82,3 %	423	378	89,4 %	-29	6	7,1 %	81,4 %	0,8
STG	2 360	1 946	82,5 %	2 254	1 880	83,4 %	-106	-66	0,9 %	83,6 %	0,2
HOTELLERIE	147	130	88,4 %	123	112	91,1 %	-24	-18	2,6 %	89,2 %	0,9
TOTAL BACCALAUREAT TECHNOLOGIQUE	4 025	3 337	82,9 %	3 853	3 265	84,7 %	-172	-72	1,8 %	83,4 %	1,0

BACCALAUREAT PROFESSIONNEL	2011			2012			VARIATIONS 2012/2011			RESULTATS FRANCE (2012)*	
	PRESENTEES	ADMIS	TAUX DE REUSSITE	PRESENTEES	ADMIS	TAUX DE REUSSITE	PRESENTEES	ADMIS	TAUX DE REUSSITE	TAUX	VARIATION TAUX
PRODUCTION	2 335	1 835	78,6 %	2 193	1 668	76,1 %	-142	-167	-2,5 %	77,2 %	-5,3
SERVICES	4 289	3 550	82,8 %	3 184	2 514	79,0 %	-1 105	-1 036	-3,8 %	79,2 %	-5,5
TOTAL BACCALAUREAT PROFESSIONNEL	6 624	5 385	81,3 %	5 377	4 182	77,8 %	-1 247	-1 203	-3,5 %	78,2 %	-5,6

TOTAL ACADEMIE	21 087	17 833	84,6 %	20 074	17 100	85,2 %	-1 013	-733	0,6 %	84,5 %	-1,1
-----------------------	---------------	---------------	---------------	---------------	---------------	---------------	---------------	-------------	--------------	---------------	-------------

RESULTATS AUX BACCALAUREATS

SESSION JUIN 2012

ALPES MARITIMES (YC MONACO)

BACCALAUREAT GENERAL	2011			2012			VARIATIONS 2012/2011		
	PRESENTES	ADMIS	TAUX DE REUSSITE	PRESENTES	ADMIS	TAUX DE REUSSITE	PRESENTES	ADMIS	TAUX DE REUSSITE
L	1 042	905	86,9 %	1 032	920	89,1 %	-10	15	2,3 %
ES	2 023	1 760	87,0 %	2 050	1 815	88,5 %	27	55	1,5 %
S	2 808	2 492	88,7 %	2 931	2 633	89,8 %	123	141	1,1 %
TOTAL BACCALAUREAT GENERAL	5 873	5 157	87,8 %	6 013	5 368	89,3 %	140	211	1,5 %

BACCALAUREAT TECHNOLOGIQUE	2011			2012			VARIATIONS 2012/2011		
	PRESENTES	ADMIS	TAUX DE REUSSITE	PRESENTES	ADMIS	TAUX DE REUSSITE	PRESENTES	ADMIS	TAUX DE REUSSITE
STI	433	361	83,4 %	428	354	82,7 %	-5	-7	-0,7 %
STL	101	92	91,1 %	89	81	91,0 %	-12	-11	-0,1 %
TMD	18	17	94,4 %	14	14	100,0 %	-4	-3	5,6 %
ST2S	257	199	77,4 %	249	223	89,6 %	-8	24	12,1 %
STG	1 344	1 089	81,0 %	1 269	1 071	84,4 %	-75	-18	3,4 %
HOTELLERIE	93	87	93,5 %	79	73	92,4 %	-14	-14	-1,1 %
TOTAL BACCALAUREAT TECHNOLOGIQUE	2 246	1 845	82,1 %	2 128	1 816	85,3 %	-118	-29	3,2 %

BACCALAUREAT PROFESSIONNEL	2011			2012			VARIATIONS 2012/2011		
	PRESENTES	ADMIS	TAUX DE REUSSITE	PRESENTES	ADMIS	TAUX DE REUSSITE	PRESENTES	ADMIS	TAUX DE REUSSITE
PRODUCTION	1 142	893	78,2 %	1 146	864	75,4 %	4	-29	-2,8 %
SERVICES	2 353	1 919	81,6 %	1 749	1 362	77,9 %	-604	-557	-3,7 %
TOTAL BACCALAUREAT PROFESSIONNEL	3 495	2 812	80,5 %	2 895	2 226	76,9 %	-600	-586	-3,6 %

TOTAL ALPES MARITIMES (YC MONACO)	11 614	9 814	84,5 %	11 036	9 410	85,3 %	-578	-404	0,8 %
--	---------------	--------------	---------------	---------------	--------------	---------------	-------------	-------------	--------------

RESULTATS AUX BACCALAUREATS

SESSION JUIN 2012

VAR

BACCALAUREAT GENERAL	2011			2012			VARIATIONS 2012/2011		
	PRESENTES	ADMIS	TAUX DE REUSSITE	PRESENTES	ADMIS	TAUX DE REUSSITE	PRESENTES	ADMIS	TAUX DE REUSSITE
L	835	704	84,3 %	892	762	85,4 %	57	58	1,1 %
ES	1 465	1 258	85,9 %	1 541	1 347	87,4 %	76	89	1,5 %
S	2 265	1 992	87,9 %	2 398	2 176	90,7 %	133	184	2,8 %
TOTAL BACCALAUREAT GENERAL	4 565	3 954	86,6 %	4 831	4 285	88,7 %	266	331	2,1 %

BACCALAUREAT TECHNOLOGIQUE	2011			2012			VARIATIONS 2012/2011		
	PRESENTES	ADMIS	TAUX DE REUSSITE	PRESENTES	ADMIS	TAUX DE REUSSITE	PRESENTES	ADMIS	TAUX DE REUSSITE
STI	407	321	78,9 %	394	323	82,0 %	-13	2	3,1 %
STL	107	98	91,6 %	128	123	96,1 %	21	25	4,5 %
ST2S	195	173	88,7 %	174	155	89,1 %	-21	-18	0,4 %
STG	1 016	857	84,4 %	985	809	82,1 %	-31	-48	-2,2 %
HOTELLERIE	54	43	79,6 %	44	39	88,6 %	-10	-4	9,0 %
TOTAL BACCALAUREAT TECHNOLOGIQUE	1 779	1 492	83,9 %	1 725	1 449	84,0 %	-54	-43	0,1 %

BACCALAUREAT PROFESSIONNEL	2011			2012			VARIATIONS 2012/2011		
	PRESENTES	ADMIS	TAUX DE REUSSITE	PRESENTES	ADMIS	TAUX DE REUSSITE	PRESENTES	ADMIS	TAUX DE REUSSITE
PRODUCTION	1 193	942	79,0 %	1 047	804	76,8 %	-146	-138	-2,2 %
SERVICES	1 936	1 631	84,2 %	1 435	1 152	80,3 %	-501	-479	-4,0 %
TOTAL BACCALAUREAT PROFESSIONNEL	3 129	2 573	82,2 %	2 482	1 956	78,8 %	-647	-617	-3,4 %

TOTAL VAR	9 473	8 019	84,7 %	9 038	7 690	85,1 %	-435	-329	0,4 %
------------------	--------------	--------------	---------------	--------------	--------------	---------------	-------------	-------------	--------------

RESULTATS DU BACCALAUREAT TECHNOLOGIQUE
SESSION JUIN 2012

SERIE STI	ALPES MARITIMES (YC MONACO)			VAR			ACADEMIE		
	PRESENTEES	ADMIS	TAUX DE REUSSITE	PRESENTEES	ADMIS	TAUX DE REUSSITE	PRESENTEES	ADMIS	TAUX DE REUSSITE
ARTS APPLIQUES	62	61	98,4 %	9	6	66,7 %	71	67	94,4 %
GENIE CIVIL	52	41	78,8 %				52	41	78,8 %
GENIE ELECTRONIQUE	99	75	75,8 %	130	107	82,3 %	229	182	79,5 %
GENIE ELECTROTECHNIQUE	124	102	82,3 %	174	147	84,5 %	298	249	83,6 %
GENIE ENERGETIQUE	26	24	92,3 %				26	24	92,3 %
GENIE MECANIQUE	65	51	78,5 %	81	63	77,8 %	146	114	78,1 %
TOTAL SERIE STI	428	354	82,7 %	394	323	82,0 %	822	677	82,4 %

SERIE STL	ALPES MARITIMES (YC MONACO)			VAR			ACADEMIE		
	PRESENTEES	ADMIS	TAUX DE REUSSITE	PRESENTEES	ADMIS	TAUX DE REUSSITE	PRESENTEES	ADMIS	TAUX DE REUSSITE
BIOCHIMIE GENIE BIOLOGIQUE	68	61	89,7 %	83	80	96,4 %	151	141	93,4 %
CHIMIE DE LABO ET PROCEDES IND	21	20	95,2 %	18	18	100,0 %	39	38	97,4 %
PHYSIQUE DE LABO ET PROCEDES IND				27	25	92,6 %	27	25	92,6 %
TOTAL SERIE STL	89	81	91,0 %	128	123	96,1 %	217	204	94,0 %

SERIE STG	ALPES MARITIMES (YC MONACO)			VAR			ACADEMIE		
	PRESENTEES	ADMIS	TAUX DE REUSSITE	PRESENTEES	ADMIS	TAUX DE REUSSITE	PRESENTEES	ADMIS	TAUX DE REUSSITE
COMM. GESTION RESSOURCES HUMAINES	328	273	83,2 %	335	268	80,0 %	663	541	81,6 %
COMPTABILITE ET FINANCE ENTREPR.	308	258	83,8 %	219	183	83,6 %	527	441	83,7 %
GESTION DES SYSTEMES INFORMATION	4	4	100,0 %	28	22	78,6 %	32	26	81,3 %
MERCATIQUE (MARKETING)	629	536	85,2 %	403	336	83,4 %	1 032	872	84,5 %
TOTAL SERIE STG	1 269	1 071	84,4 %	985	809	82,1 %	2 254	1 880	83,4 %

AUTRES SERIES	ALPES MARITIMES (YC MONACO)			VAR			ACADEMIE		
	PRESENTEES	ADMIS	TAUX DE REUSSITE	PRESENTEES	ADMIS	TAUX DE REUSSITE	PRESENTEES	ADMIS	TAUX DE REUSSITE
HOTELLERIE	79	73	92,4 %	44	39	88,6 %	123	112	91,1 %
SC. ET TECHNOLOGIES SANTE SOCIAL	249	223	89,6 %	174	155	89,1 %	423	378	89,4 %
TMD - DANSE MUSIQUE OPTION : DANSE	2	2	100,0 %				2	2	100,0 %
TMD - DANSE MUSIQUE OPTION : INSTRUMENT	12	12	100,0 %				12	12	100,0 %
TOTAL AUTRES SERIES	342	310	90,6 %	218	194	89,0 %	560	504	90,0 %
TOTAL ACADEMIE	2 128	1 816	85,3 %	1 725	1 449	84,0 %	3 853	3 265	84,7 %

RESULTATS DU BACCALAUREAT PROFESSIONNEL
SESSION JUIN 2012

PRODUCTION	ALPES MARITIMES (YC MONACO)			VAR			ACADEMIE		
	PRESENTES	ADMIS	TAUX DE REUSSITE	PRESENTES	ADMIS	TAUX DE REUSSITE	PRESENTES	ADMIS	TAUX DE REUSSITE
AMENAGEMENT&FINITION DU BATIMENT	14	14	100,0 %	13	11	84,6 %	27	25	92,6 %
ARTIS.& MET.ART: TAPIS. D'AMEUBLT	9	8	88,9 %				9	8	88,9 %
BOULANGER-PATISSIER	23	17	73,9 %	13	13	100,0 %	36	30	83,3 %
ELECTROTECHNIQUE ENERGIE EQUIP.CO	275	212	77,1 %	240	191	79,6 %	515	403	78,3 %
ETUDE ET DEFINITION PRODUITS IND.	10	5	50,0 %	5	3	60,0 %	15	8	53,3 %
MAINTENANCE EQUIPEMENTS INDUSTRI.	62	39	62,9 %	119	92	77,3 %	181	131	72,4 %
MAINTENANCE MATERIELS TP & MANUT.	12	9	75,0 %	8	8	100,0 %	20	17	85,0 %
MAINTENANCE NAUTIQUE	30	19	63,3 %	33	27	81,8 %	63	46	73,0 %
MAINT.VEHIC.AUTO.:MOTOCYCLES	28	17	60,7 %	15	11	73,3 %	43	28	65,1 %
MAINT.VEHIC.AUTO.:VEH.INDUSTRIELS				29	23	79,3 %	29	23	79,3 %
MAINT.VEHIC.AUTO.:VOITURES PARTIC	99	64	64,6 %	107	75	70,1 %	206	139	67,5 %
METIERS DE LA MODE - VETEMENT	98	87	88,8 %	57	53	93,0 %	155	140	90,3 %
METIERS DU CUIR OPT. MAROQUINERIE	13	10	76,9 %				13	10	76,9 %
METIERS DU PRESSING&BLANCHISSERIE	1	1	100,0 %				1	1	100,0 %
MICROTECHNIQUES	21	13	61,9 %				21	13	61,9 %
OUVRAGES BATIMENT: ALU., VER.&M.S.	18	11	61,1 %	9	4	44,4 %	27	15	55,6 %
OUVRAGES BATIMENT: METALLERIE	9	6	66,7 %	12	10	83,3 %	21	16	76,2 %
PILOTAGE SYSTEMES PRODUC.AUTOMAT.	4	1	25,0 %	12	6	50,0 %	16	7	43,8 %
REPARATION DES CARROSSERIES	30	20	66,7 %	24	18	75,0 %	54	38	70,4 %
SYSTEMES ELECTRONIQUES NUMERIQUES	84	71	84,5 %	103	85	82,5 %	187	156	83,4 %
TECH. FROID ET CONDITIONNEM.AIR	28	19	67,9 %	11	8	72,7 %	39	27	69,2 %
TECHN. EN CHAUDRONNERIE INDUSTRIE	6	4	66,7 %	31	18	58,1 %	37	22	59,5 %
TECHN.ETUDES DU BATIMENT OPTION A	24	20	83,3 %	8	5	62,5 %	32	25	78,1 %
TECHN.ETUDES DU BATIMENT OPTION B	35	29	82,9 %	12	9	75,0 %	47	38	80,9 %
TECHNICIEN BAT.:ORG.&REAL.G.OEUV.	38	30	78,9 %	13	2	15,4 %	51	32	62,7 %
TECHNICIEN CONSTRUCTEUR BOIS	7	4	57,1 %				7	4	57,1 %
TECHNICIEN D'USINAGE	37	23	62,2 %	12	8	66,7 %	49	31	63,3 %
TECHNICIEN GEOMETRE TOPOGRAPHE	9	6	66,7 %	15	11	73,3 %	24	17	70,8 %
TECHNICIEN INSTALLATION SYS.EN&CL	13	12	92,3 %	22	16	72,7 %	35	28	80,0 %
TECHNICIEN MAINTENANCE SYS.EN&CL.	53	44	83,0 %	78	59	75,6 %	131	103	78,6 %
TECHNICIEN MENUISIER AGENCEUR	24	23	95,8 %	26	20	76,9 %	50	43	86,0 %
TECHNICIEN OUTILLEUR	12	8	66,7 %				12	8	66,7 %
TRAVAUX PUBLICS	20	18	90,0 %	20	18	90,0 %	40	36	90,0 %
TOTAL PRODUCTION	1 146	864	75,4 %	1 047	804	76,8 %	2 193	1 668	76,1 %

RESULTATS DU BACCALAUREAT PROFESSIONNEL
SESSION JUIN 2012

SERVICES	ALPES MARITIMES (YC MONACO)			VAR			ACADEMIE		
	PRESENTES	ADMIS	TAUX DE REUSSITE	PRESENTES	ADMIS	TAUX DE REUSSITE	PRESENTES	ADMIS	TAUX DE REUSSITE
ARTIS.& MET.ART: COMMUNIC.GRAPHIQ	15	4	26,7 %	18	12	66,7 %	33	16	48,5 %
COMMERCE	402	309	76,9 %	360	303	84,2 %	762	612	80,3 %
COMPTABILITE	315	252	80,0 %	294	247	84,0 %	609	499	81,9 %
ESTHETIQUE/COSMETIQUE-PARFUMERIE	79	76	96,2 %	30	25	83,3 %	109	101	92,7 %
EXPLOITATION DES TRANSPORTS				1	1	100,0 %	1	1	100,0 %
HYGIENE ET ENVIRONNEMENT	29	16	55,2 %	11	11	100,0 %	40	27	67,5 %
LOGISTIQUE	45	35	77,8 %	22	18	81,8 %	67	53	79,1 %
LOGISTIQUE DERNIERE SESSION 2012	1	0	0,0 %	0	0		1	0	0,0 %
PRODUCTION GRAPHIQUE	19	13	68,4 %				19	13	68,4 %
PRODUCTION IMPRIMEE	5	4	80,0 %				5	4	80,0 %
PROTHESE DENTAIRE	12	11	91,7 %				12	11	91,7 %
RESTAURATION	240	167	69,6 %	152	91	59,9 %	392	258	65,8 %
SECRETARIAT	240	199	82,9 %	230	181	78,7 %	470	380	80,9 %
SECURITE-PREVENTION	18	17	94,4 %	12	12	100,0 %	30	29	96,7 %
SERVICES(ACCUEIL-ASSIST.-CONSEIL)	192	161	83,9 %	192	156	81,3 %	384	317	82,6 %
SERVICES PROXIMITE ET VIE LOCALE	15	13	86,7 %				15	13	86,7 %
TRANSPORT	13	8	61,5 %	12	8	66,7 %	25	16	64,0 %
VENTE	109	77	70,6 %	101	87	86,1 %	210	164	78,1 %
TOTAL SERVICES	1 749	1 362	77,9 %	1 435	1 152	80,3 %	3 184	2 514	79,0 %
TOTAL ACADEMIE	2 895	2 226	76,9 %	2 482	1 956	78,8 %	5 377	4 182	77,8 %

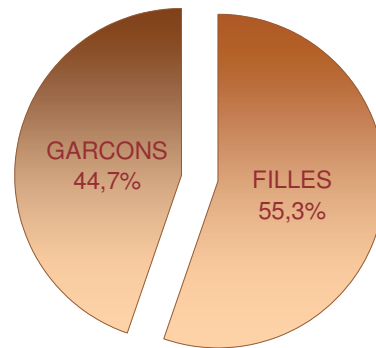
RESULTATS DU BACCALAUREAT GENERAL

SESSION JUIN 2012

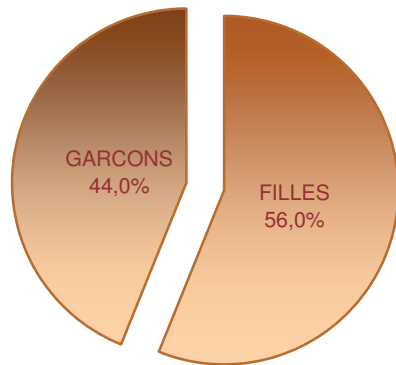
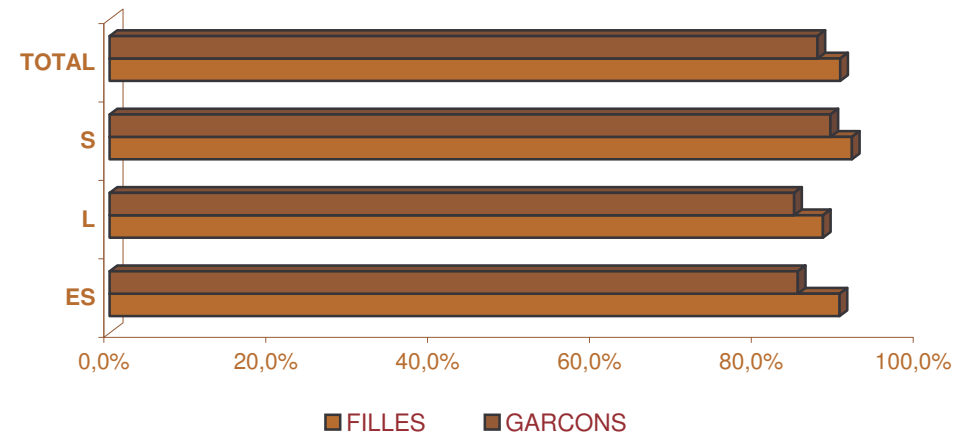
GARCONS/FILLES

ACADEMIE	ES			L			S			TOTAL		
	PRESENTES	ADMIS	TAUX DE REUSSITE	PRESENTES	ADMIS	TAUX DE REUSSITE	PRESENTES	ADMIS	TAUX DE REUSSITE	PRESENTES	ADMIS	TAUX DE REUSSITE
FILLES	2 101	1 895	90,2 %	1 535	1 353	88,1 %	2 356	2 161	91,7 %	5 992	5 409	90,3 %
GARCONS	1 490	1 267	85,0 %	389	329	84,6 %	2 973	2 648	89,1 %	4 852	4 244	87,5 %
TOTAL	3 591	3 162	88,1 %	1 924	1 682	87,4 %	5 329	4 809	90,2 %	10 844	9 653	89,0 %

REPARTITION DES CANDIDATS
FILLES ET GARCONS



TAUX DE REUSSITE
FILLES ET GARCONS



REPARTITION DES ADMIS
FILLES ET GARCONS

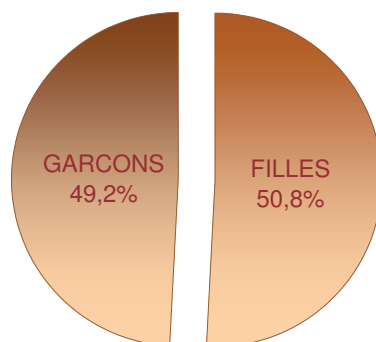
RESULTATS DU BACCALAUREAT TECHNOLOGIQUE

SESSION JUIN 2012

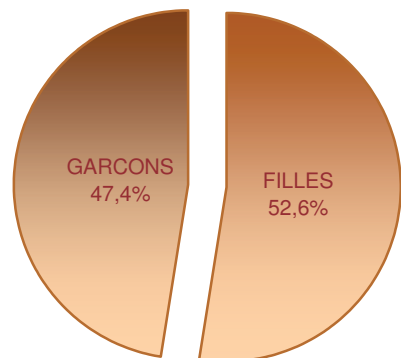
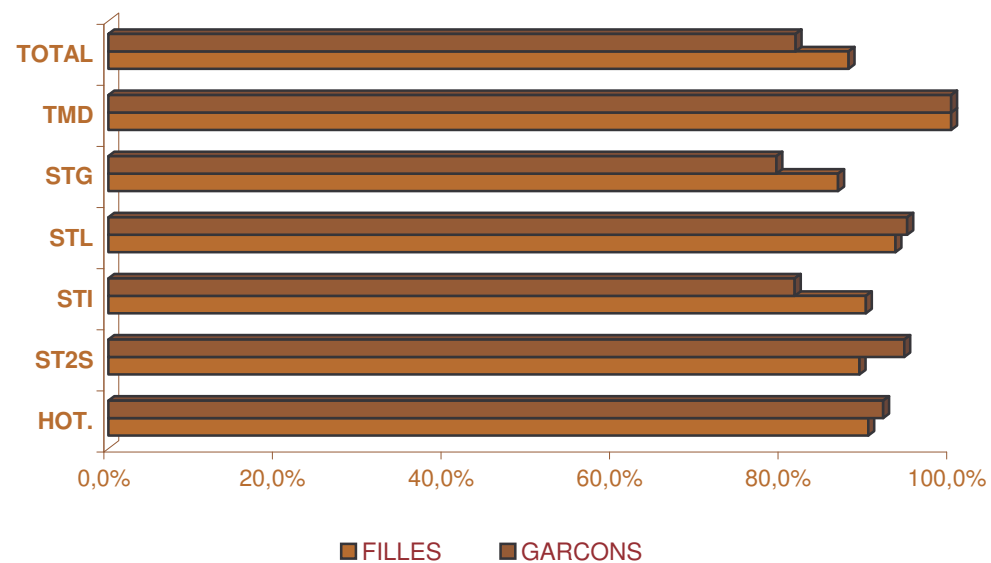
GARCONS/FILLES

ACADEMIE	HOTELLERIE			ST2S			STI			STL			STG			TMD			TOTAL		
	PRES.	ADMIS	TAUX	PRES.	ADMIS	TAUX	PRES.	ADMIS	TAUX	PRES.	ADMIS	TAUX	PRES.	ADMIS	TAUX	PRES.	ADMIS	TAUX	PRES.	ADMIS	TAUX
FILLES	61	55	90,2 %	405	361	89,1 %	89	80	89,9 %	121	113	93,4 %	1 275	1 104	86,6 %	5	5	100,0 %	1 956	1 718	87,8 %
GARCONS	62	57	91,9 %	18	17	94,4 %	733	597	81,4 %	96	91	94,8 %	979	776	79,3 %	9	9	100,0 %	1 897	1 547	81,5 %
TOTAL	123	112	91,1 %	423	378	89,4 %	822	677	82,4 %	217	204	94,0 %	2 254	1 880	83,4 %	14	14	100,0 %	3 853	3 265	84,7 %

REPARTITION DES CANDIDATS
FILLES ET GARCONS



TAUX DE REUSSITE
FILLES ET GARCONS



REPARTITION DES ADMIS
FILLES ET GARCONS

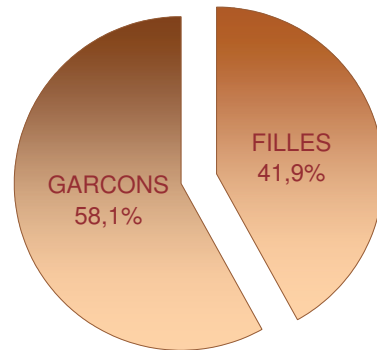
RESULTATS DU BACCALAUREAT PROFESSIONNEL

SESSION JUIN 2012

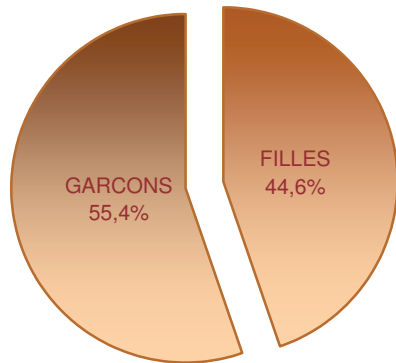
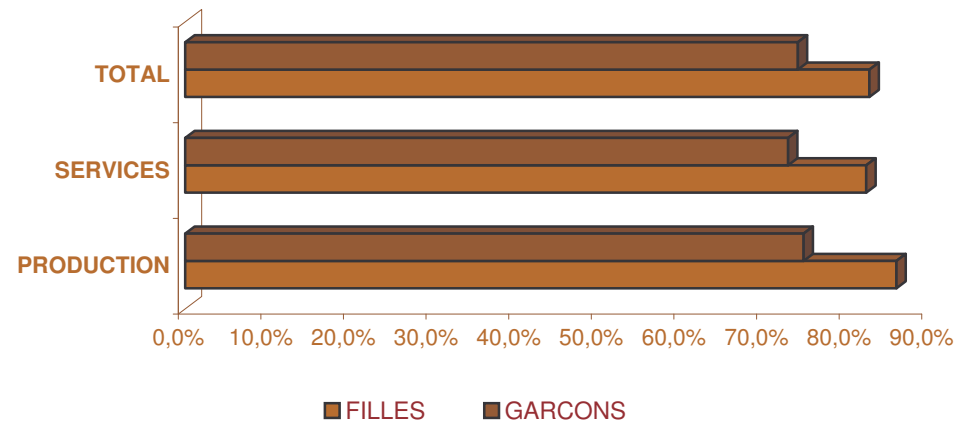
GARCONS/FILLES

ACADEMIE	PRODUCTION			SERVICES			TOTAL		
	PRESENTES	ADMIS	TAUX DE REUSSITE	PRESENTES	ADMIS	TAUX DE REUSSITE	PRESENTES	ADMIS	TAUX DE REUSSITE
FILLES	237	204	86,1 %	2 015	1 661	82,4 %	2 252	1 865	82,8 %
GARCONS	1 956	1 464	74,8 %	1 169	853	73,0 %	3 125	2 317	74,1 %
TOTAL	2 193	1 668	76,1 %	3 184	2 514	79,0 %	5 377	4 182	77,8 %

REPARTITION DES CANDIDATS
FILLES ET GARCONS



TAUX DE REUSSITE
FILLES ET GARCONS

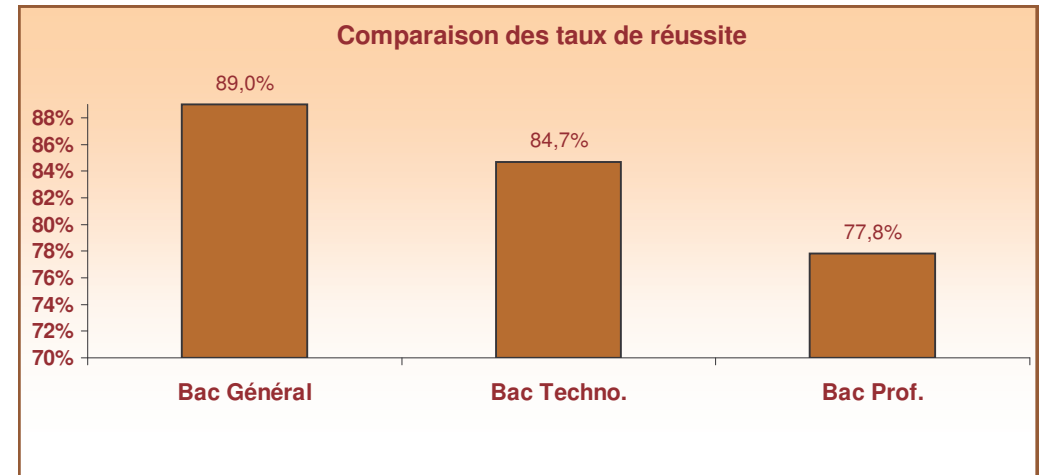
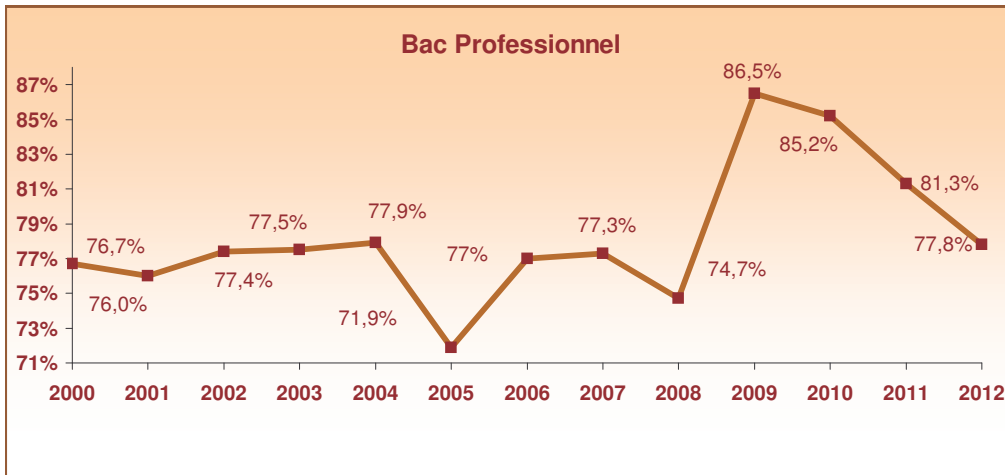
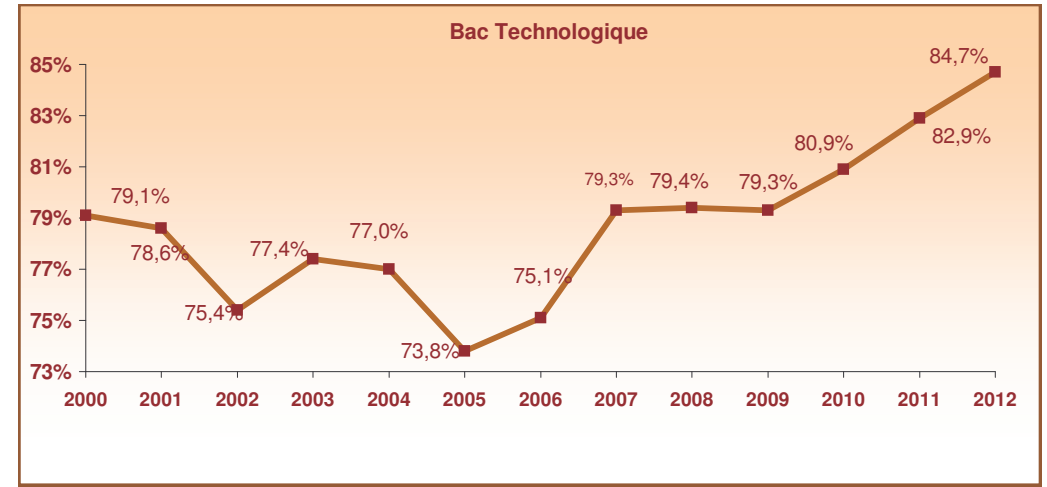
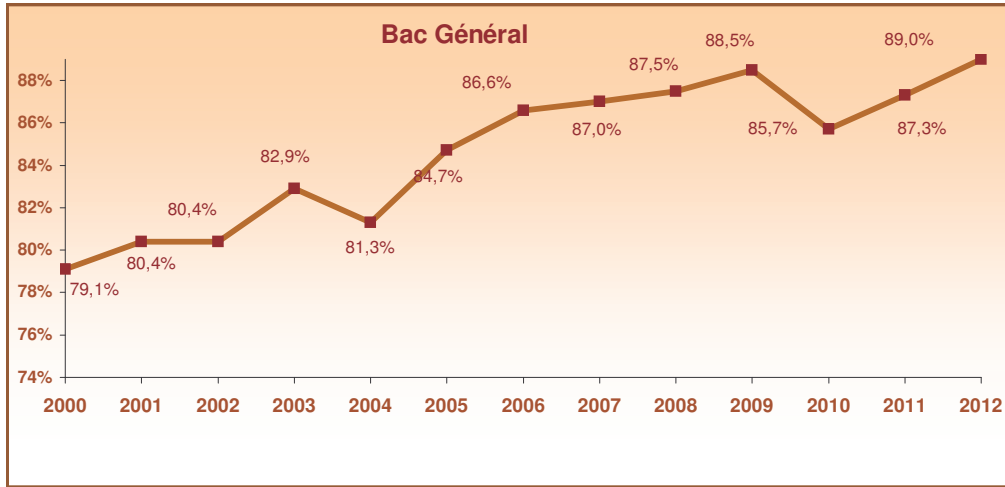


REPARTITION DES ADMIS
FILLES ET GARCONS

RESULTATS AUX BACCALAUREATS

SESSION 06/2012

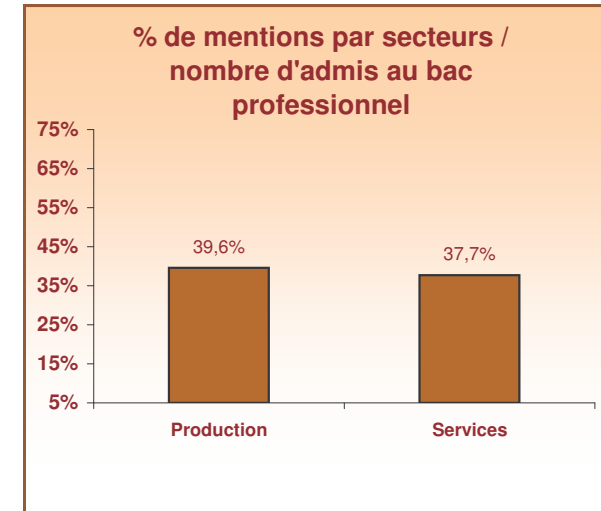
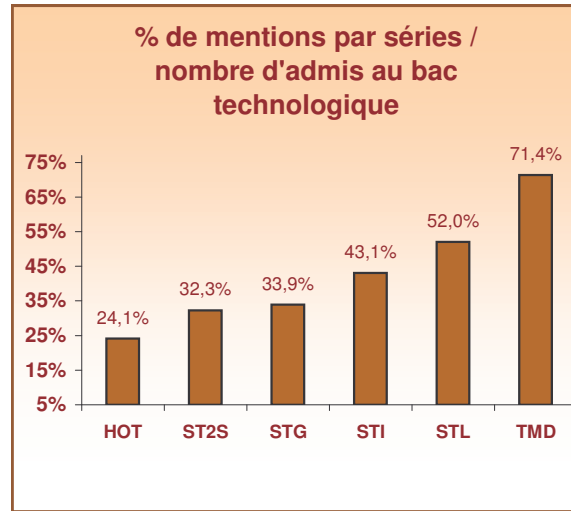
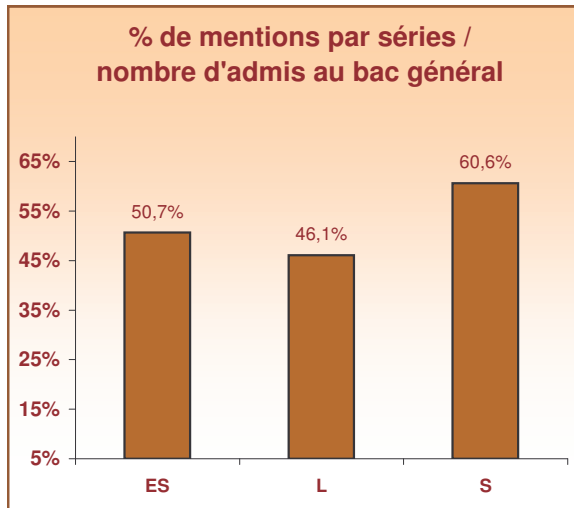
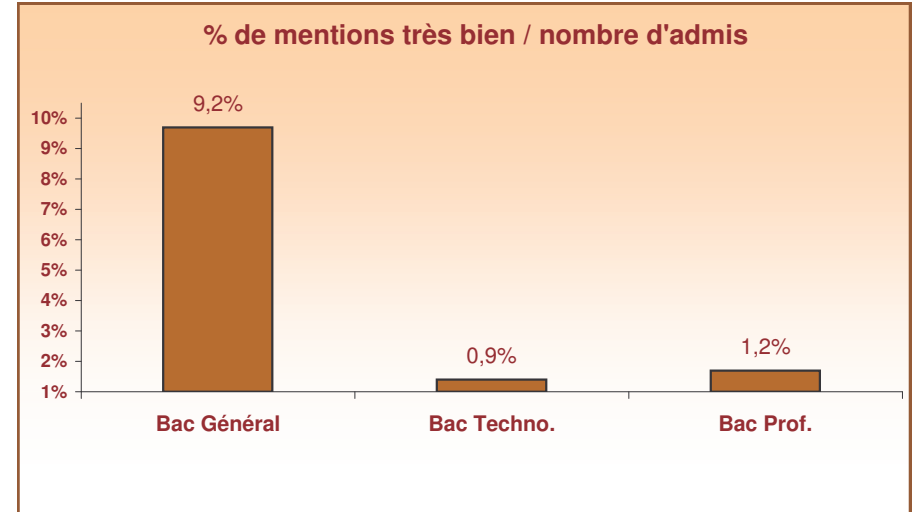
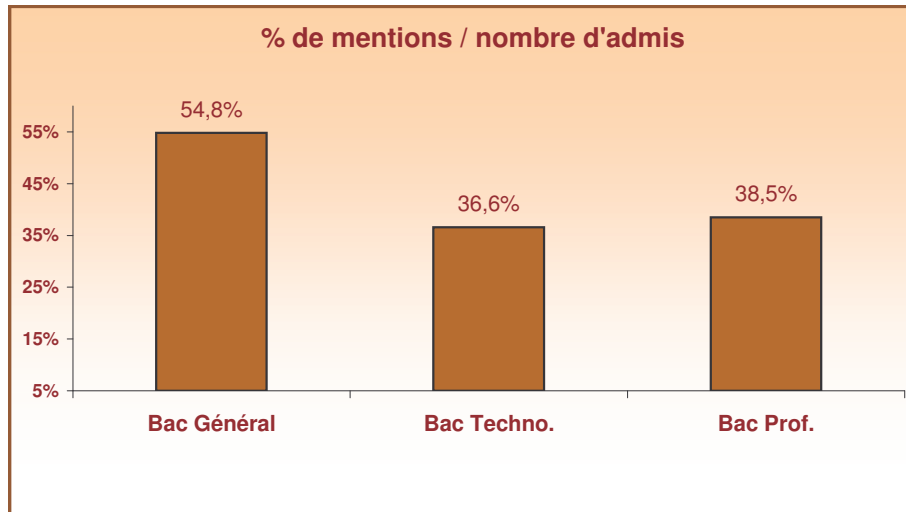
EVOLUTION DES TAUX DE REUSSITE



RESULTATS AUX BACCALAUREATS

SESSION JUIN 2012

LES MENTIONS



RESULTATS DU BACCALAUREAT GENERAL

SESSION JUIN 2012

LES MENTIONS

MENTIONS TRES BIEN	ALPES MARITIMES (YC MONACO)			VAR			ACADEMIE		
	MENTIONS	VARIATION	% NBRE ADMIS	MENTIONS	VARIATION	% NBRE ADMIS	MENTIONS	VARIATION	% NBRE ADMIS
L	59	11	6,4 %	37	4	4,9 %	96	15	5,7 %
ES	114	11	6,3 %	57	-3	4,2 %	171	8	5,4 %
S	369	42	14,0 %	250	39	11,5 %	619	81	12,9 %
TOTAL	542	64	10,1 %	344	40	8,0 %	886	104	9,2 %

MENTIONS BIEN	ALPES MARITIMES (YC MONACO)			VAR			ACADEMIE		
	MENTIONS	VARIATION	% NBRE ADMIS	MENTIONS	VARIATION	% NBRE ADMIS	MENTIONS	VARIATION	% NBRE ADMIS
L	116	39	12,6 %	94	24	12,3 %	210	63	12,5 %
ES	267	20	14,7 %	193	64	14,3 %	460	84	14,5 %
S	545	50	20,7 %	436	70	20,0 %	981	120	20,4 %
TOTAL	928	109	17,3 %	723	158	16,9 %	1 651	267	17,1 %

MENTIONS ASSEZ BIEN	ALPES MARITIMES (YC MONACO)			VAR			ACADEMIE		
	MENTIONS	VARIATION	% NBRE ADMIS	MENTIONS	VARIATION	% NBRE ADMIS	MENTIONS	VARIATION	% NBRE ADMIS
L	268	33	29,1 %	201	24	26,4 %	469	57	27,9 %
ES	563	43	31,0 %	409	51	30,4 %	972	94	30,7 %
S	719	57	27,3 %	597	89	27,4 %	1 316	146	27,4 %
TOTAL	1 550	133	28,9 %	1 207	164	28,2 %	2 757	297	28,6 %

TOUTES MENTIONS	ALPES MARITIMES (YC MONACO)			VAR			ACADEMIE		
	MENTIONS	VARIATION	% NBRE ADMIS	MENTIONS	VARIATION	% NBRE ADMIS	MENTIONS	VARIATION	% NBRE ADMIS
L	443	83	48,2 %	332	52	43,6 %	775	135	46,1 %
ES	944	74	52,0 %	659	112	48,9 %	1 603	186	50,7 %
S	1 633	149	62,0 %	1 283	198	59,0 %	2 916	347	60,6 %
TOTAL	3 020	306	56,3 %	2 274	362	53,1 %	5 294	668	54,8 %

RESULTATS DU BACCALAUREAT TECHNOLOGIQUE

SESSION JUIN 2012

LES MENTIONS

MENTIONS TRES BIEN	ALPES MARITIMES (YC MONACO)			VAR			ACADEMIE		
	MENTIONS	VARIATION	% NBRE ADMIS	MENTIONS	VARIATION	% NBRE ADMIS	MENTIONS	VARIATION	% NBRE ADMIS
STI	8		2,3 %	5	-1	1,5 %	13	-1	1,9 %
STL	2	1	2,5 %	3	-1	2,4 %	5		2,5 %
TMD	1		7,1 %				1		7,1 %
ST2S				1	1	0,6 %	1	1	0,3 %
STG	5	3	0,5 %	2		0,2 %	7	3	0,4 %
HOTELLERIE	1	1	1,4 %				1	1	0,9 %
TOTAL	17	5	0,9 %	11	-1	0,8 %	28	4	0,9 %

MENTIONS BIEN	ALPES MARITIMES (YC MONACO)			VAR			ACADEMIE		
	MENTIONS	VARIATION	% NBRE ADMIS	MENTIONS	VARIATION	% NBRE ADMIS	MENTIONS	VARIATION	% NBRE ADMIS
STI	40	1	11,3 %	46	8	14,2 %	86	9	12,7 %
STL	8	-2	9,9 %	16	4	13,0 %	24	2	11,8 %
TMD	4	-4	28,6 %				4	-4	28,6 %
ST2S	8	1	3,6 %	14	4	9,0 %	22	5	5,8 %
STG	68	22	6,3 %	43	16	5,3 %	111	38	5,9 %
HOTELLERIE	3	-1	4,1 %	1		2,6 %	4	-1	3,6 %
TOTAL	131	17	7,2 %	120	32	8,3 %	251	49	7,7 %

MENTIONS ASSEZ BIEN	ALPES MARITIMES (YC MONACO)			VAR			ACADEMIE		
	MENTIONS	VARIATION	% NBRE ADMIS	MENTIONS	VARIATION	% NBRE ADMIS	MENTIONS	VARIATION	% NBRE ADMIS
STI	101		28,5 %	92	1	28,5 %	193	1	28,5 %
STL	32		39,5 %	45	10	36,6 %	77	10	37,7 %
TMD	5	1	35,7 %				5	1	35,7 %
ST2S	52	9	23,3 %	47		30,3 %	99	9	26,2 %
STG	303	32	28,3 %	217	8	26,8 %	520	40	27,7 %
HOTELLERIE	14	-14	19,2 %	8	-3	20,5 %	22	-17	19,6 %
TOTAL	507	28	27,9 %	409	16	28,2 %	916	44	28,1 %

TOUTES MENTIONS	ALPES MARITIMES (YC MONACO)			VAR			ACADEMIE		
	MENTIONS	VARIATION	% NBRE ADMIS	MENTIONS	VARIATION	% NBRE ADMIS	MENTIONS	VARIATION	% NBRE ADMIS
STI	149	1	42,1 %	143	8	44,3 %	292	9	43,1 %
STL	42	-1	51,9 %	64	13	52,0 %	106	12	52,0 %
TMD	10	-3	71,4 %				10	-3	71,4 %
ST2S	60	10	26,9 %	62	5	40,0 %	122	15	32,3 %
STG	376	57	35,1 %	262	24	32,4 %	638	81	33,9 %
HOTELLERIE	18	-14	24,7 %	9	-3	23,1 %	27	-17	24,1 %
TOTAL	655	50	36,1 %	540	47	37,3 %	1 195	97	36,6 %

RESULTATS DU BACCALAUREAT PROFESSIONNEL

SESSION JUIN 2012

LES MENTIONS

MENTIONS TRES BIEN	ALPES MARITIMES (YC MONACO)			VAR			ACADEMIE		
	MENTIONS	VARIATION	% NBRE ADMIS	MENTIONS	VARIATION	% NBRE ADMIS	MENTIONS	VARIATION	% NBRE ADMIS
PRODUCTION	7	3	0,8 %	19	11	2,4 %	26	14	1,6 %
SERVICES	11	1	0,8 %	13	-10	1,1 %	24	-9	1,0 %
TOTAL	18	4	0,8 %	32	1	1,6 %	50	5	1,2 %

MENTIONS BIEN	ALPES MARITIMES (YC MONACO)			VAR			ACADEMIE		
	MENTIONS	VARIATION	% NBRE ADMIS	MENTIONS	VARIATION	% NBRE ADMIS	MENTIONS	VARIATION	% NBRE ADMIS
PRODUCTION	84	5	9,7 %	75	16	9,3 %	159	21	9,5 %
SERVICES	104	-42	7,6 %	103	-41	8,9 %	207	-83	8,2 %
TOTAL	188	-37	8,4 %	178	-25	9,1 %	366	-62	8,8 %

MENTIONS ASSEZ BIEN	ALPES MARITIMES (YC MONACO)			VAR			ACADEMIE		
	MENTIONS	VARIATION	% NBRE ADMIS	MENTIONS	VARIATION	% NBRE ADMIS	MENTIONS	VARIATION	% NBRE ADMIS
PRODUCTION	247	-53	28,6 %	229	-100	28,5 %	476	-153	28,5 %
SERVICES	368	-263	27,0 %	349	-176	30,3 %	717	-439	28,5 %
TOTAL	615	-316	27,6 %	578	-276	29,6 %	1 193	-592	28,5 %

TOUTES MENTIONS	ALPES MARITIMES (YC MONACO)			VAR			ACADEMIE		
	MENTIONS	VARIATION	% NBRE ADMIS	MENTIONS	VARIATION	% NBRE ADMIS	MENTIONS	VARIATION	% NBRE ADMIS
PRODUCTION	338	-45	39,1 %	323	-73	40,2 %	661	-118	39,6 %
SERVICES	483	-304	35,5 %	465	-227	40,4 %	948	-531	37,7 %
TOTAL	821	-349	36,9 %	788	-300	40,3 %	1 609	-649	38,5 %

RESULTATS DU BACCALAUREAT GENERAL

SESSION JUIN 2012

SERIES ET ETABLISSEMENTS

STATUT PUBLIC	ES			L			S			TOTAL		
	PRESENTEES	ADMIS	TAUX DE REUSSITE	PRESENTEES	ADMIS	TAUX DE REUSSITE	PRESENTEES	ADMIS	TAUX DE REUSSITE	PRESENTEES	ADMIS	TAUX DE REUSSITE
ALPES MARITIMES												
LYCEE AUDIBERTI (ANTIBES)	94	78	83,0 %	57	41	71,9 %	104	88	84,6 %	255	207	81,2 %
LYCEE L. DE VINCI (ANTIBES)							21	19	90,5 %	21	19	90,5 %
LYCEE A RENOIR (CAGNES SUR MER)	149	128	85,9 %	51	48	94,1 %	168	157	93,5 %	368	333	90,5 %
LYCEE CARNOT (CANNES)	114	97	85,1 %	71	64	90,1 %	162	133	82,1 %	347	294	84,7 %
LYCEE BRISTOL (CANNES)	68	57	83,8 %	65	58	89,2 %	70	49	70,0 %	203	164	80,8 %
LYCEE JULES FERRY (CANNES)							112	109	97,3 %	112	109	97,3 %
L.AMIRAL DE GRASSE (GRASSE)	69	58	84,1 %	32	30	93,8 %	110	97	88,2 %	211	185	87,7 %
LYC A DE TOCQUEVILLE (GRASSE CEDEX)	66	61	92,4 %	33	28	84,8 %	100	85	85,0 %	199	174	87,4 %
LYCEE P ET M CURIE (MENTON)	50	48	96,0 %	35	29	82,9 %	71	66	93,0 %	156	143	91,7 %
LYCEE PARC IMPERIAL (NICE)	112	100	89,3 %	61	56	91,8 %	178	163	91,6 %	351	319	90,9 %
LYCEE MASSENA (NICE)	93	85	91,4 %	43	38	88,4 %	148	136	91,9 %	284	259	91,2 %
LYCEE CALMETTE (NICE)	99	94	94,9 %	52	50	96,2 %	177	166	93,8 %	328	310	94,5 %
L.ESTIENNE D'ORVES (NICE)	98	89	90,8 %	69	66	95,7 %	141	131	92,9 %	308	286	92,9 %
LPO BEAU SITE (NICE)	24	15	62,5 %				22	21	95,5 %	46	36	78,3 %
LYCEE DES EUCALYPTUS (NICE)							61	54	88,5 %	61	54	88,5 %
LYCEE T.MAULNIER (NICE)	97	91	93,8 %	41	37	90,2 %	147	136	92,5 %	285	264	92,6 %
LYCEE G.APOLLINAIRE (NICE)	74	68	91,9 %	65	57	87,7 %	131	108	82,4 %	270	233	86,3 %
LYC. INTERNATIONAL (VALBONNE CEDEX)	131	127	96,9 %	60	59	98,3 %	134	133	99,3 %	325	319	98,2 %
LYCEE SIMONE VEIL (VALBONNE)	81	71	87,7 %	28	24	85,7 %	111	98	88,3 %	220	193	87,7 %
LYC DE LA MONTAGNE (VALDEBLORE)	28	25	89,3 %	9	9	100,0 %	30	28	93,3 %	67	62	92,5 %
LYCEE HENRI MATISSE (VENCE)	102	95	93,1 %	23	22	95,7 %	123	117	95,1 %	248	234	94,4 %
TOTAL ALPES MARITIMES	1 549	1 387	89,5 %	795	716	90,1 %	2 321	2 094	90,2 %	4 665	4 197	90,0 %

RESULTATS DU BACCALAUREAT GENERAL
SESSION JUIN 2012
SERIES ET ETABLISSEMENTS

STATUT PUBLIC	ES			L			S			TOTAL		
	PRESENTEES	ADMIS	TAUX DE REUSSITE	PRESENTEES	ADMIS	TAUX DE REUSSITE	PRESENTEES	ADMIS	TAUX DE REUSSITE	PRESENTEES	ADMIS	TAUX DE REUSSITE
VAR												
LYCEE RAYNOUARD (BRIGNOLES)	55	45	81,8 %	50	43	86,0 %	100	77	77,0 %	205	165	80,5 %
LYCEE J. MOULIN (DRAGUIGNAN)	60	59	98,3 %	63	49	77,8 %	166	148	89,2 %	289	256	88,6 %
LYCEE ALBERT CAMUS (FREJUS)	71	61	85,9 %	20	18	90,0 %	88	82	93,2 %	179	161	89,9 %
LYC GOLFE ST TROPEZ (GASSIN)	88	83	94,3 %	29	23	79,3 %	106	98	92,5 %	223	204	91,5 %
LYCEE JEAN AICARD (HYERES)	73	63	86,3 %	65	57	87,7 %	130	114	87,7 %	268	234	87,3 %
LYCEE COSTEBELLE (HYERES CEDEX)	93	82	88,2 %	24	24	100,0 %	162	147	90,7 %	279	253	90,7 %
LYCEE DU COUDON (LA GARDE CEDEX)	129	112	86,8 %	103	92	89,3 %	118	116	98,3 %	350	320	91,4 %
LYCEE BEAUSSIER (LA SEYNE S/MER)	114	104	91,2 %	67	54	80,6 %	151	134	88,7 %	332	292	88,0 %
LYCEE LANGEVIN (LA SEYNE S/MER)	62	52	83,9 %	6	5	83,3 %	78	72	92,3 %	146	129	88,4 %
LYC DU VAL D'ARGENS (LE MUY)	78	70	89,7 %	26	20	76,9 %	96	90	93,8 %	200	180	90,0 %
LYCEE T. DE LORGUES (LORGUES)	47	40	85,1 %	33	30	90,9 %	109	100	91,7 %	189	170	89,9 %
LYC MAURICE JANETTI (ST MAXIMIN LA STE BAUME)	97	89	91,8 %	60	46	76,7 %	97	85	87,6 %	254	220	86,6 %
LYCEE ST EXUPERY (ST RAPHAEL)	71	66	93,0 %	41	37	90,2 %	138	128	92,8 %	250	231	92,4 %
LYCEE D. D'URVILLE (TOULON)	149	115	77,2 %	99	82	82,8 %	204	184	90,2 %	452	381	84,3 %
LYCEE BONAPARTE (TOULON)	85	80	94,1 %	47	41	87,2 %	115	105	91,3 %	247	226	91,5 %
LYCEE ROUVIERE (TOULON)							102	95	93,1 %	102	95	93,1 %
TOTAL VAR	1 272	1 121	88,1 %	733	621	84,7 %	1 960	1 775	90,6 %	3 965	3 517	88,7 %
TOTAL STATUT PUBLIC	2 821	2 508	88,9 %	1 528	1 337	87,5 %	4 281	3 869	90,4 %	8 630	7 714	89,4 %

RESULTATS DU BACCALAUREAT GENERAL
SESSION JUIN 2012
SERIES ET ETABLISSEMENTS

STATUT PRIVE SOUS CONTRAT	ES			L			S			TOTAL		
	PRESENTEES	ADMIS	TAUX DE REUSSITE	PRESENTEES	ADMIS	TAUX DE REUSSITE	PRESENTEES	ADMIS	TAUX DE REUSSITE	PRESENTEES	ADMIS	TAUX DE REUSSITE
ALPES MARITIMES												
L.PRIVE MT ST JEAN (ANTIBES)	29	27	93,1 %	8	8	100,0 %	42	39	92,9 %	79	74	93,7 %
SAINTE MARIE-CANNES (CANNES)	32	31	96,9 %	16	16	100,0 %	25	23	92,0 %	73	70	95,9 %
STANISLAS-CANNES (CANNES)	51	51	100,0 %	18	18	100,0 %	86	86	100,0 %	155	155	100,0 %
FENELON-GRASSE (GRASSE)	52	52	100,0 %	12	12	100,0 %	61	61	100,0 %	125	125	100,0 %
L.PRIVE SASSERNO (NICE)	20	20	100,0 %	30	29	96,7 %	30	30	100,0 %	80	79	98,8 %
STANISLAS NICE (NICE)	34	34	100,0 %	18	18	100,0 %	59	59	100,0 %	111	111	100,0 %
L.PRIVE DON BOSCO (NICE)	27	24	88,9 %				31	30	96,8 %	58	54	93,1 %
LYCEE PRIVE OR TORAH (NICE)	7	7	100,0 %				6	4	66,7 %	13	11	84,6 %
L.PR.ST J.CARNOLES (ROQUEBRUNE CAP MARTIN)	33	31	93,9 %	9	9	100,0 %	38	36	94,7 %	80	76	95,0 %
TOTAL ALPES MARITIMES	285	277	97,2 %	111	110	99,1 %	378	368	97,4 %	774	755	97,5 %
VAR												
LYC STE JEANNE D'ARC (BRIGNOLES)	28	27	96,4 %	14	14	100,0 %	46	45	97,8 %	88	86	97,7 %
L. PRIVE MAINTENON (HYERES)	35	34	97,1 %	16	16	100,0 %	63	60	95,2 %	114	110	96,5 %
STE MARIE LA SEYNE (LA SEYNE S/MER)	28	25	89,3 %	12	12	100,0 %	61	60	98,4 %	101	97	96,0 %
LYCEE ST JOSEPH (OLLIIOULES)	34	34	100,0 %	14	14	100,0 %	69	68	98,6 %	117	116	99,1 %
INSTITUT STANISLAS (SAINT RAPHAEL)	20	20	100,0 %				30	30	100,0 %	50	50	100,0 %
FENELON TOULON (TOULON)	30	30	100,0 %	13	13	100,0 %	67	67	100,0 %	110	110	100,0 %
NOTRE DAME - TOULON (TOULON)	33	30	90,9 %	14	12	85,7 %	40	36	90,0 %	87	78	89,7 %
TOTAL VAR	208	200	96,2 %	83	81	97,6 %	376	366	97,3 %	667	647	97,0 %
TOTAL STATUT PRIVE SOUS CONTRAT	493	477	96,8 %	194	191	98,5 %	754	734	97,3 %	1 441	1 402	97,3 %

RESULTATS DU BACCALAUREAT GENERAL

SESSION JUIN 2012

SERIES ET ETABLISSEMENTS

STATUT PRIVE HORS CONTRAT	ES			L			S			TOTAL		
	PRESENTEES	ADMIS	TAUX DE REUSSITE	PRESENTEES	ADMIS	TAUX DE REUSSITE	PRESENTEES	ADMIS	TAUX DE REUSSITE	PRESENTEES	ADMIS	TAUX DE REUSSITE
ALPES MARITIMES												
COURS F.MISTRAL II (CAGNES SUR MER)	5	1	20,0 %	4	2	50,0 %	3	2	66,7 %	12	5	41,7 %
ECOLE AS CANNES (CANNES LA BOCCA)	4	3	75,0 %				1	1	100,0 %	5	4	80,0 %
COURS DU PRADO (GRASSE)	3	2	66,7 %	1	0	0,0 %	4	0	0,0 %	8	2	25,0 %
COURS HENRI IV (NICE)	3	3	100,0 %	2	1	50,0 %	2	1	50,0 %	7	5	71,4 %
L.PRIVE MICHELET (NICE)	12	4	33,3 %	6	2	33,3 %	14	12	85,7 %	32	18	56,3 %
INST. MEDITERRANEEN (NICE)	20	12	60,0 %	3	1	33,3 %	11	6	54,5 %	34	19	55,9 %
COURS ALBERT CAMUS (NICE)	4	1	25,0 %	2	1	50,0 %	4	2	50,0 %	10	4	40,0 %
EC.ALLIANCE/APEDA (NICE)	2	2	100,0 %				3	3	100,0 %	5	5	100,0 %
TOTAL ALPES MARITIMES	53	28	52,8 %	18	7	38,9 %	42	27	64,3 %	113	62	54,9 %
VAR												
COURS ST DOMINIQUE (BRIGNOLES)				15	15	100,0 %				15	15	100,0 %
ST JOSEPH/DRAQUIGNAN (DRAQUIGNAN)				23	23	100,0 %				23	23	100,0 %
COURS MONTESQUIEU (LA GARDE)	3	3	100,0 %	1	1	100,0 %	2	2	100,0 %	6	6	100,0 %
COURS RENAISSANCE (LA VALETTE DU VAR)	9	3	33,3 %	8	3	37,5 %	2	1	50,0 %	19	7	36,8 %
COURS MIRABEAU (TOULON)	4	2	50,0 %							4	2	50,0 %
TOTAL VAR	16	8	50,0 %	47	42	89,4 %	4	3	75,0 %	67	53	79,1 %
TOTAL STATUT PRIVE HORS CONTRAT	69	36	52,2 %	65	49	75,4 %	46	30	65,2 %	180	115	63,9 %

RESULTATS DU BACCALAUREAT GENERAL

SESSION JUIN 2012

SERIES ET ETABLISSEMENTS

AUTRES	ES			L			S			TOTAL		
	PRESENTEES	ADMIS	TAUX DE REUSSITE	PRESENTEES	ADMIS	TAUX DE REUSSITE	PRESENTEES	ADMIS	TAUX DE REUSSITE	PRESENTEES	ADMIS	TAUX DE REUSSITE
ALPES MARITIMES												
L. AGRICOLE-ANTIBES (ANTIBES)							27	26	96,3 %	27	26	96,3 %
CADRANS SOLAIRES (VENCE CEDEX)							1	0	0,0 %	1	0	
CNED MONACO	3	1	33,3 %	1	1	100,0 %				4	2	50,0 %
CNED MENTON	1	1	100,0 %	1	1	100,0 %	2	1	50,0 %	4	3	75,0 %
CNED NICE	8	6	75,0 %	11	8	72,7 %	9	6	66,7 %	28	20	71,4 %
CNED CAGNES/MER	3	2	66,7 %	3	1	33,3 %	4	3	75,0 %	10	6	60,0 %
CNED ANTIBES	5	3	60,0 %	1	1	100,0 %	5	3	60,0 %	11	7	63,6 %
CNED CANNES	5	2	40,0 %	5	3	60,0 %	6	2	33,3 %	16	7	43,8 %
CNED GRASSE	2	0	0,0 %	1	1	100,0 %	6	4	66,7 %	9	5	55,6 %
CANDIDATS NON SCOLARISES	48	22	45,8 %	32	18	56,3 %	48	19	39,6 %	128	59	46,1 %
TOTAL ALPES MARITIMES	75	37	49,3 %	55	34	61,8 %	108	64	59,3 %	238	135	56,7 %
MONACO												
FR.D'ASSISSE-N.BARRE (MONACO)	15	14	93,3 %	18	18	100,0 %	17	17	100,0 %	50	49	98,0 %
LYCEE ALBERT 1ER (MONACO-VILLE)	73	72	98,6 %	35	35	100,0 %	65	63	96,9 %	173	170	98,3 %
TOTAL MONACO	88	86	97,7 %	53	53	100,0 %	82	80	97,6 %	223	219	98,2 %
VAR												
LYCEE AGRICOLE HYERE (HYERES)							18	16	88,9 %	18	16	88,9 %
CNED ST RAPHAEL				1	1	100,0 %				1	1	100,0 %
CNED DRAGUIGNAN	1	0	0,0 %	1	1	100,0 %	2	1	50,0 %	4	2	50,0 %
CNED LORGUES	1	0	0,0 %							1	0	
CNED BRIGNOLES	1	1	100,0 %	1	0	0,0 %	2	1	50,0 %	4	2	50,0 %
CNED TOULON	3	0	0,0 %	7	5	71,4 %	5	1	20,0 %	15	6	40,0 %
CNED LA SEYNE	3	1	33,3 %	3	1	33,3 %	2	1	50,0 %	8	3	37,5 %
CNED HYERES	2	1	50,0 %	1	1	100,0 %	2	0	0,0 %	5	2	40,0 %
CNED GASSIN	1	1	100,0 %	1	1	100,0 %				2	2	100,0 %
CANDIDATS NON SCOLARISES	33	14	42,4 %	14	8	57,1 %	27	12	44,4 %	74	34	45,9 %
TOTAL VAR	45	18	40,0 %	29	18	62,1 %	58	32	55,2 %	132	68	51,5 %
TOTAL AUTRES	208	141	67,8 %	137	105	76,6 %	248	176	71,0 %	593	422	71,2 %
TOTAL ACADEMIE	3 591	3 162	88,1 %	1 924	1 682	87,4 %	5 329	4 809	90,2 %	10 844	9 653	89,0 %

RESULTATS DU BACCALAUREAT TECHNOLOGIQUE

SESSION JUIN 2012

SERIES ET ETABLISSEMENTS

STATUT PUBLIC	HOTELLERIE			ST2S			STI			STL			STG			TMD			TOTAL					
	PRES.	ADMIS	TAUX	PRES.	ADMIS	TAUX	PRES.	ADMIS	TAUX	PRES.	ADMIS	TAUX	PRES.	ADMIS	TAUX	PRES.	ADMIS	TAUX	PRES.	ADMIS	TAUX			
ALPES MARITIMES																								
LYCEE AUDIBERTI (ANTIBES CEDEX)													110	73	66,4 %				110	73	66,4 %			
LYC LEONARD DE VINCI (ANTIBES CEDEX)							104	91	87,5 %										104	91	87,5 %			
LYC RENOIR (CAGNES SUR MER CEDEX)													95	84	88,4 %				95	84	88,4 %			
LYCEE BRISTOL CANNES (CANNES CEDEX)				35	31	88,6 %							100	86	86,0 %				135	117	86,7 %			
LYC. JULES FERRY (CANNES CEDEX)							72	60	83,3 %	43	42	97,7 %							115	102	88,7 %			
LYCEE A DE GRASSE (GRASSE)													59	52	88,1 %				59	52	88,1 %			
LYC A DE TOCQUEVILLE (GRASSE CEDEX)							25	22	88,0 %	24	19	79,2 %				27	23	85,2 %				76	64	84,2 %
LYCEE P ET M CURIE (MENTON)													76	67	88,2 %				76	67	88,2 %			
LY DU PARC IMPERIAL (NICE CEDEX 1)													88	85	96,6 %				88	85	96,6 %			
LYCEE MASSENA (NICE)																14	14	100,0 %	14	14	100,0 %			
LYCEE CALMETTE NICE (NICE CEDEX 1)													86	77	89,5 %				86	77	89,5 %			
LYCEE D'EST.D'ORVES (NICE CEDEX 1)				86	81	94,2 %													86	81	94,2 %			
LYC.HOTELIER AUGIER (NICE CEDEX)	54	49	90,7 %															54	49	90,7 %				
LYCEE BEAU SITE NICE (NICE CEDEX 1)													90	62	68,9 %				90	62	68,9 %			
LYC.LES EUCALYPTUS (NICE)							103	74	71,8 %										103	74	71,8 %			
LYC TH MAULNIER (NICE)										21	20	95,2 %	101	86	85,1 %				122	106	86,9 %			
LYC G APOLLINAIRE (NICE)							43	32	74,4 %							114	95	83,3 %				157	127	80,9 %
LYC REGIONAL VALBONNE (VALBONNE)													58	54	93,1 %				58	54	93,1 %			
LYCEE HENRI MATISSE (VENCE)							25	24	96,0 %							55	50	90,9 %				80	74	92,5 %
TOTAL ALPES MARITIMES	54	49	90,7 %	121	112	92,6 %	372	303	81,5 %	88	81	92,0 %	1 059	894	84,4 %	14	14	100,0 %	1 708	1 453	85,1 %			

RESULTATS DU BACCALAUREAT TECHNOLOGIQUE
SESSION JUIN 2012
SERIES ET ETABLISSEMENTS

STATUT PUBLIC	HOTELLERIE			ST2S			STI			STL			STG			TMD			TOTAL			
	PRES.	ADMIS	TAUX	PRES.	ADMIS	TAUX	PRES.	ADMIS	TAUX	PRES.	ADMIS	TAUX	PRES.	ADMIS	TAUX	PRES.	ADMIS	TAUX	PRES.	ADMIS	TAUX	
VAR																						
LYCEE RAYNOUARD (BRIGNOLES)				45	41	91,1 %							96	77	80,2 %				141	118	83,7 %	
LYCEE JEAN MOULIN (DRAGUIGNAN)													114	94	82,5 %				114	94	82,5 %	
LYC A CAMUS (FREJUS)							23	21	91,3 %										23	21	91,3 %	
LYCEE DU GOLFE (GASSIN)													73	63	86,3 %				73	63	86,3 %	
LYC JEAN AICARD (HYERES CEDEX)													120	111	92,5 %				120	111	92,5 %	
LYC COSTEBELLE (HYERES CEDEX)							25	21	84,0 %	76	75	98,7 %							101	96	95,0 %	
LYC DU COUDON (LA GARDE CEDEX)													73	58	79,5 %				73	58	79,5 %	
LYCEE BEAUSSIER (LA SEYNE SUR MER CEDEX)													126	102	81,0 %				126	102	81,0 %	
LYC.PAUL LANGEVIN (LA SEYNE SUR MER CEDEX)							66	54	81,8 %										66	54	81,8 %	
LYC DU VAL D'ARGENS (LE MUY)							20	20	100,0 %										20	20	100,0 %	
LYC.TECHN.LORGUES (LORGUES)							82	64	78,0 %										82	64	78,0 %	
LYC MAURICE JANETTI (ST MAXIMIN LA STE BAUME)							22	20	90,9 %	14	12	85,7 %							36	32	88,9 %	
LYCEE ST EXUPERY (ST RAPHAEL)													122	97	79,5 %				122	97	79,5 %	
LYCEE D.D'URVILLE (TOULON CEDEX)													87	70	80,5 %				87	70	80,5 %	
L P DU PARC ST JEAN (TOULON CEDEX)				27	22	81,5 %													27	22	81,5 %	
LYCEE BONAPARTE (TOULON CEDEX)				66	61	92,4 %							66	58	87,9 %				132	119	90,2 %	
LYC.HOTELIER S.LOUIS (TOULON CEDEX)	43	38	88,4 %																43	38	88,4 %	
LYCEE ROUVIERE (TOULON CEDEX)							128	100	78,1 %	12	12	100,0 %							140	112	80,0 %	
TOTAL VAR	43	38	88,4 %	138	124	89,9 %	366	300	82,0 %	102	99	97,1 %	877	730	83,2 %				1 526	1 291	84,6 %	
TOTAL STATUT PUBLIC	97	87	89,7 %	259	236	91,1 %	738	603	81,7 %	190	180	94,7 %	1 936	1 624	83,9 %	14	14	100,0 %	3 234	2 744	84,8 %	

RESULTATS DU BACCALAUREAT TECHNOLOGIQUE

SESSION JUIN 2012

SERIES ET ETABLISSEMENTS

STATUT PRIVE SOUS CONTRAT	HOTELLERIE			ST2S			STI			STL			STG			TMD			TOTAL			
	PRES.	ADMIS	TAUX	PRES.	ADMIS	TAUX	PRES.	ADMIS	TAUX	PRES.	ADMIS	TAUX	PRES.	ADMIS	TAUX	PRES.	ADMIS	TAUX	PRES.	ADMIS	TAUX	
ALPES MARITIMES																						
STANISLAS (CANNES CEDEX)													21	21	100,0 %				21	21	100,0 %	
LYC PR LES FAUVETTES (CANNES)				54	49	90,7 %													54	49	90,7 %	
FENELON (GRASSE)													12	12	100,0 %				12	12	100,0 %	
LYC. PRIVE DON BOSCO (NICE CEDEX)							25	24	96,0 %										25	24	96,0 %	
L T P ST JOSEPH (NICE)													26	22	84,6 %				26	22	84,6 %	
LYC PR LA PROVIDENCE (NICE)				59	54	91,5 %													59	54	91,5 %	
L T P ST JOSEPH RCM (ROQUEBRUNE CAP MARTIN)													27	27	100,0 %				27	27	100,0 %	
TOTAL ALPES MARITIMES				113	103	91,2 %	25	24	96,0 %				86	82	95,3 %				224	209	93,3 %	
VAR																						
MAINTENON (HYERES CEDEX)													27	23	85,2 %				27	23	85,2 %	
SAINT JOSEPH (OLLIIOULES)							12	12	100,0 %										12	12	100,0 %	
LYC FENELON (TOULON)				30	30	100,0 %													30	30	100,0 %	
LYC PRIVE NOTRE DAME (TOULON)										24	23	95,8 %							24	23	95,8 %	
LYC PRIVE M FRANCE (TOULON)													36	36	100,0 %				36	36	100,0 %	
TOTAL VAR				30	30	100,0 %	12	12	100,0 %	24	23	95,8 %	63	59	93,7 %				129	124	96,1 %	
TOTAL STATUT PRIVE SOUS CONTRAT				143	133	93,0 %	37	36	97,3 %	24	23	95,8 %	149	141	94,6 %				353	333	94,3 %	

RESULTATS DU BACCALAUREAT TECHNOLOGIQUE

SESSION JUIN 2012

SERIES ET ETABLISSEMENTS

STATUT PRIVE HORS CONTRAT	HOTELLERIE			ST2S			STI			STL			STG			TMD			TOTAL					
	PRES.	ADMIS	TAUX	PRES.	ADMIS	TAUX	PRES.	ADMIS	TAUX	PRES.	ADMIS	TAUX	PRES.	ADMIS	TAUX	PRES.	ADMIS	TAUX	PRES.	ADMIS	TAUX			
ALPES MARITIMES																								
COURS DU PRADO (CANNES)													5	3	60,0 %				5	3	60,0 %			
AS CANNES FOOTBALL (CANNES LA BOCCA CEDEX)													4	3	75,0 %				4	3	75,0 %			
I.L.E.C NICE (NICE)							4	4	100,0 %							10	8	80,0 %				14	12	85,7 %
ECOLE TECH PRIVEE (NICE)													4	4	100,0 %				4	4	100,0 %			
TOTAL ALPES MARITIMES							4	4	100,0 %				23	18	78,3 %				27	22	81,5 %			
VAR																								
COURS RENAISSANCE (TOULON)							6	5	83,3 %										6	5	83,3 %			
COURS PRIVE MIRABEAU (TOULON)													2	0	0,0 %				2	0	0,0 %			
TOTAL VAR							6	5	83,3 %				2	0	0,0 %				8	5	62,5 %			
TOTAL STATUT PRIVE HORS CONTRAT							10	9	90,0 %				25	18	72,0 %				35	27	77,1 %			

RESULTATS DU BACCALAUREAT TECHNOLOGIQUE
SESSION JUIN 2012
SERIES ET ETABLISSEMENTS

AUTRES	HOTELLERIE			ST2S			STI			STL			STG			TMD			TOTAL		
	PRES.	ADMIS	TAUX	PRES.	ADMIS	TAUX	PRES.	ADMIS	TAUX	PRES.	ADMIS	TAUX	PRES.	ADMIS	TAUX	PRES.	ADMIS	TAUX	PRES.	ADMIS	TAUX
ALPES MARITIMES																					
LES CADRANS SOLAIRES (VENGE CEDEX)													1	1	100,0 %				1	1	100,0 %
C N E D				2	1	50,0 %	2	0	0,0 %				6	3	50,0 %				10	4	40,0 %
C N E D CAGNES/MER							1	1	100,0 %				1	1	100,0 %				2	2	100,0 %
C N E D ANTIBES													1	1	100,0 %				1	1	100,0 %
C N E D CANNES													4	4	100,0 %				4	4	100,0 %
C N E D GRASSE													1	1	100,0 %				1	1	100,0 %
CANDIDATS NON SCOLARISES				13	7	53,8 %	15	13	86,7 %	1	0	0,0 %	46	28	60,9 %				75	48	64,0 %
TOTAL ALPES MARITIMES				15	8	53,3 %	18	14	77,8 %	1	0	0,0 %	60	39	65,0 %				94	61	64,9 %
MONACO																					
LYCEE ALBERT 1ER (MONACO CEDEX)							9	9	100,0 %				35	35	100,0 %				44	44	100,0 %
ASS SPORT DE MONACO (MONACO)													6	3	50,0 %				6	3	50,0 %
LYC.TECH.MONTE CARLO (MONACO)	25	24	96,0 %																25	24	96,0 %
TOTAL MONACO	25	24	96,0 %				9	9	100,0 %				41	38	92,7 %				75	71	94,7 %
VAR																					
INDIVIDUEL GASSIN							1	0	0,0 %										1	0	0,0 %
C N E D ST RAPHAEL													1	0	0,0 %				1	0	0,0 %
C N E D DRAGUIGNAN							1	1	100,0 %				2	1	50,0 %				3	2	66,7 %
C N E D BRIGNOLES				1	0	0,0 %													1	0	0,0 %
C N E D TOULON				2	0	0,0 %							2	2	100,0 %				4	2	50,0 %
C N E D LA SEYNE													2	1	50,0 %				2	1	50,0 %
CANDIDATS NON SCOLARISES	1	1	100,0 %	3	1	33,3 %	8	5	62,5 %	2	1	50,0 %	36	16	44,4 %				50	24	48,0 %
TOTAL VAR	1	1	100,0 %	6	1	16,7 %	10	6	60,0 %	2	1	50,0 %	43	20	46,5 %				62	29	46,8 %
TOTAL AUTRES	26	25	96,2 %	21	9	42,9 %	37	29	78,4 %	3	1	33,3 %	144	97	67,4 %				231	161	69,7 %
TOTAL ACADEMIE	123	112	91,1 %	423	378	89,4 %	822	677	82,4 %	217	204	94,0 %	2 254	1 880	83,4 %	14	14	100,0 %	3 853	3 265	84,7 %

RESULTATS DU BACCALAUREAT PROFESSIONNEL

SESSION JUIN 2012

SERIES ET ETABLISSEMENTS

STATUT PUBLIC	PRODUCTION			SERVICES			TOTAL		
	PRESENTEES	ADMIS	TAUX DE REUSSITE	PRESENTEES	ADMIS	TAUX DE REUSSITE	PRESENTEES	ADMIS	TAUX DE REUSSITE
ALPES MARITIMES									
LP JACQUES DOLLE (ANTIBES)	132	99	75,0 %	93	70	75,3 %	225	169	75,1 %
LPO LEONARD DE VINCI (ANTIBES CEDEX)	42	39	92,9 %				42	39	92,9 %
LP A. ESCOFFIER (CAGNES SUR MER CEDEX)	23	17	73,9 %	135	96	71,1 %	158	113	71,5 %
LP LES COTEAUX (CANNES)	62	54	87,1 %	118	105	89,0 %	180	159	88,3 %
LP ALFRED HUTINEL (CANNES LA BOCCA)	98	69	70,4 %	22	15	68,2 %	120	84	70,0 %
LP LEON CHIRIS (GRASSE)	108	82	75,9 %				108	82	75,9 %
LP F. DE CROISSET (GRASSE)				133	89	66,9 %	133	89	66,9 %
LP P.M. CURIE INDUS. (MENTON)	80	58	72,5 %				80	58	72,5 %
LP PAUL VALERY (MENTON)				86	58	67,4 %	86	58	67,4 %
LPO PAUL AUGIER (NICE CEDEX)				69	53	76,8 %	69	53	76,8 %
L.P BEAU SITE (NICE)				70	55	78,6 %	70	55	78,6 %
LP VAUBAN (NICE)	100	68	68,0 %				100	68	68,0 %
LP PASTEUR (NICE)	43	31	72,1 %				43	31	72,1 %
LP LES PALMIERS (NICE)	36	33	91,7 %	144	114	79,2 %	180	147	81,7 %
LP MAGNAN (NICE)				124	110	88,7 %	124	110	88,7 %
LP LES EUCALYPTUS (NICE)	120	79	65,8 %				120	79	65,8 %
LPO DE LA MONTAGNE (VALDEBLORE)				16	16	100,0 %	16	16	100,0 %
TOTAL ALPES MARITIMES	844	629	74,5 %	1 010	781	77,3 %	1 854	1 410	76,1 %

RESULTATS DU BACCALAUREAT PROFESSIONNEL

SESSION JUIN 2012

SERIES ET ETABLISSEMENTS

STATUT PUBLIC	PRODUCTION			SERVICES			TOTAL		
	PRESENTEES	ADMIS	TAUX DE REUSSITE	PRESENTEES	ADMIS	TAUX DE REUSSITE	PRESENTEES	ADMIS	TAUX DE REUSSITE
VAR									
LPO RAYNOUARD (BRIGNOLES)				83	60	72,3 %	83	60	72,3 %
LP LEON BLUM (DRAGUIGNAN CEDEX)	22	13	59,1 %	94	81	86,2 %	116	94	81,0 %
LP GALLIENI (FREJUS)	68	55	80,9 %	22	18	81,8 %	90	73	81,1 %
LPO ALBERT CAMUS (FREJUS)				45	34	75,6 %	45	34	75,6 %
LPO DU GOLFE GASSIN (GASSIN)				71	49	69,0 %	71	49	69,0 %
LP GOLF HOTEL (HYERES)	135	99	73,3 %	136	95	69,9 %	271	194	71,6 %
LPO COSTEBELLE (HYERES CEDEX)	67	52	77,6 %				67	52	77,6 %
LPO PAUL LANGEVIN (LA SEYNE SUR MER CEDEX)	163	124	76,1 %				163	124	76,1 %
LYC DU VAL D'ARGENS (LE MUY)	40	31	77,5 %				40	31	77,5 %
LP LA COUDOULIERE (SIX FOURS LES PLAGES)	102	89	87,3 %	75	67	89,3 %	177	156	88,1 %
LPO MAURICE JANETTI (ST MAXIMIN LA STE BAUME)	67	53	79,1 %				67	53	79,1 %
LPO A DE ST EXUPERY (ST RAPHAEL)				99	85	85,9 %	99	85	85,9 %
LP GEORGES CISSON (TOULON)	162	115	71,0 %				162	115	71,0 %
LP PARC ST JEAN (TOULON CEDEX)				131	107	81,7 %	131	107	81,7 %
LP CLARET (TOULON)				152	138	90,8 %	152	138	90,8 %
LPO HOTELLERIE (TOULON CEDEX)	13	13	100,0 %	44	24	54,5 %	57	37	64,9 %
LPO ROUVIERE (TOULON CEDEX)	12	8	66,7 %				12	8	66,7 %
TOTAL VAR	851	652	76,6 %	952	758	79,6 %	1 803	1 410	78,2 %
TOTAL STATUT PUBLIC	1 695	1 281	75,6 %	1 962	1 539	78,4 %	3 657	2 820	77,1 %

RESULTATS DU BACCALAUREAT PROFESSIONNEL

SESSION JUIN 2012

SERIES ET ETABLISSEMENTS

STATUT PRIVE SOUS CONTRAT	PRODUCTION			SERVICES			TOTAL		
	PRESENTEES	ADMIS	TAUX DE REUSSITE	PRESENTEES	ADMIS	TAUX DE REUSSITE	PRESENTEES	ADMIS	TAUX DE REUSSITE
ALPES MARITIMES									
LPP LES FAUVETTES (CANNES)				64	60	93,8 %	64	60	93,8 %
LYC SAINT JOSEPH (NICE)				11	11	100,0 %	11	11	100,0 %
LPP ST VINCENT PAUL (NICE)				76	55	72,4 %	76	55	72,4 %
LPP DON BOSCO (NICE CEDEX 1)	128	104	81,3 %	18	14	77,8 %	146	118	80,8 %
INSTITUT ST JOSEPH (ROQUEBRUNE CAP MARTIN)				21	21	100,0 %	21	21	100,0 %
TOTAL ALPES MARITIMES	128	104	81,3 %	190	161	84,7 %	318	265	83,3 %
VAR									
LY STE JEANNE D'ARC (BRIGNOLES)				23	22	95,7 %	23	22	95,7 %
LPP SAINTE MARTHE (CUERS)				14	10	71,4 %	14	10	71,4 %
LPO MAINTENON HYERES (HYERES CEDEX)				47	46	97,9 %	47	46	97,9 %
LYCEE ST JOSEPH (OLLIOULES)	62	54	87,1 %				62	54	87,1 %
LPP MARIE FRANCE (TOULON)				58	55	94,8 %	58	55	94,8 %
TOTAL VAR	62	54	87,1 %	142	133	93,7 %	204	187	91,7 %
TOTAL STATUT PRIVE SOUS CONTRAT	190	158	83,2 %	332	294	88,6 %	522	452	86,6 %

RESULTATS DU BACCALAUREAT PROFESSIONNEL

SESSION JUIN 2012

SERIES ET ETABLISSEMENTS

STATUT PRIVE HORS CONTRAT	PRODUCTION			SERVICES			TOTAL		
	PRESENTEES	ADMIS	TAUX DE REUSSITE	PRESENTEES	ADMIS	TAUX DE REUSSITE	PRESENTEES	ADMIS	TAUX DE REUSSITE
ALPES MARITIMES									
LP ELYSEES CANNES (CANNES)				13	10	76,9 %	13	10	76,9 %
ETP AS CANNES FOOT (CANNES LA BOCCA CEDEX)				7	0	0,0 %	7	0	0,0 %
LYC ILEC (NICE)				8	4	50,0 %	8	4	50,0 %
EC.ELEGANCE GONTARD (NICE)				31	31	100,0 %	31	31	100,0 %
ESCOM FORMATIO NICE (NICE)				46	26	56,5 %	46	26	56,5 %
EUROPEENNE ESTHETIQ. (NICE)				8	8	100,0 %	8	8	100,0 %
EC.TEC.JEUNE AIGLON (NICE)				3	2	66,7 %	3	2	66,7 %
TOTAL ALPES MARITIMES				116	81	69,8 %	116	81	69,8 %
TOTAL STATUT PRIVE HORS CONTRAT				116	81	69,8 %	116	81	69,8 %

RESULTATS DU BACCALAUREAT PROFESSIONNEL

SESSION JUIN 2012

SERIES ET ETABLISSEMENTS

AUTRES	PRODUCTION			SERVICES			TOTAL		
	PRESENTEES	ADMIS	TAUX DE REUSSITE	PRESENTEES	ADMIS	TAUX DE REUSSITE	PRESENTEES	ADMIS	TAUX DE REUSSITE
ALPES MARITIMES									
G.P.E.I. (ANTIBES)				8	6	75,0 %	8	6	75,0 %
ASSOCIATION REFLETS (CAGNES SUR MER)				12	10	83,3 %	12	10	83,3 %
GRETA CANNES GRASSE (CANNES CEDEX)	16	15	93,8 %				16	15	93,8 %
ILEC CANNES (CANNES)				7	5	71,4 %	7	5	71,4 %
FACULTE DES METIERS (CANNES LA BOCCA)				8	7	87,5 %	8	7	87,5 %
UFCM (CANNES LA BOCCA)				13	9	69,2 %	13	9	69,2 %
CFA MUNICIPAL CARROS (CARROS)				12	11	91,7 %	12	11	91,7 %
EUROFORMATION (LE PLAN DE GRASSE)				24	19	79,2 %	24	19	79,2 %
EUROMEDIA FORMATION (MANDELIEU)				17	6	35,3 %	17	6	35,3 %
CFA VAUBAN (NICE)	13	13	100,0 %	25	22	88,0 %	38	35	92,1 %
I.F.A (NICE CEDEX 3)	79	53	67,1 %				79	53	67,1 %
CFA HOTELLERIE (NICE CEDEX)				17	16	94,1 %	17	16	94,1 %
ARIANE AUDIT FORMAT. (NICE)				8	4	50,0 %	8	4	50,0 %
GRETA T HOTEL NICE (NICE CEDEX 3)				21	19	90,5 %	21	19	90,5 %
GRET NICE COTE D AZU (NICE)	29	23	79,3 %	37	33	89,2 %	66	56	84,8 %
CFA AFT-IFTIM NICE (NICE)				11	10	90,9 %	11	10	90,9 %
CNED 06 (NICE)				8	1	12,5 %	8	1	12,5 %
UFA DON BOSCO (NICE)	15	10	66,7 %	5	2	40,0 %	20	12	60,0 %
LIGUE L ENSEIGNEMENT (NICE)				12	7	58,3 %	12	7	58,3 %
G FORMATION (NICE)				3	1	33,3 %	3	1	33,3 %
PIGIER NICE (NICE ST ISIDORE)				10	9	90,0 %	10	9	90,0 %
GRETA ANTIPOLIS (SOPHIA ANTIPOLIS CEDEX)				36	33	91,7 %	36	33	91,7 %
CFA INST.DE FORM.PH (ST LAURENT DU VAR)				17	17	100,0 %	17	17	100,0 %
CLI.CADRANS SOLAIRES (VENCE CEDEX)				1	1	100,0 %	1	1	100,0 %
CANDIDATS NON SCOLARISES	5	2	40,0 %	39	19	48,7 %	44	21	47,7 %
TOTAL ALPES MARITIMES	157	116	73,9 %	351	267	76,1 %	508	383	75,4 %
MONACO									
LT DE MONTE CARLO (MONACO)	17	15	88,2 %	82	72	87,8 %	99	87	87,9 %
TOTAL MONACO	17	15	88,2 %	82	72	87,8 %	99	87	87,9 %

RESULTATS DU BACCALAUREAT PROFESSIONNEL

SESSION JUIN 2012

SERIES ET ETABLISSEMENTS

AUTRES	PRODUCTION			SERVICES			TOTAL		
	PRESENTEES	ADMIS	TAUX DE REUSSITE	PRESENTEES	ADMIS	TAUX DE REUSSITE	PRESENTEES	ADMIS	TAUX DE REUSSITE
VAR									
GRETA V.MEDITERRANEE (BRIGNOLES)				15	15	100,0 %	15	15	100,0 %
SIGMA FORM MED (BRIGNOLES)				12	11	91,7 %	12	11	91,7 %
SIGMA COGOLIN (COGOLIN CEDEX)				18	14	77,8 %	18	14	77,8 %
GRETA HOTELLERIE (DRAGUIGNAN)				1	0	0,0 %	1	0	0,0 %
CFA LES ARCS (FREJUS)				18	15	83,3 %	18	15	83,3 %
CFA HYERES (HYERES)	22	14	63,6 %	11	10	90,9 %	33	24	72,7 %
GRETA ANTENNE HYERES (HYERES)	14	13	92,9 %				14	13	92,9 %
CEP/CERPAC (LA SEYNE)				13	9	69,2 %	13	9	69,2 %
CFA LANGEVIN (LA SEYNE SUR MER CEDEX)	19	13	68,4 %				19	13	68,4 %
GRETA V.MEDITERRANEE (LA SEYNE SUR MER CEDEX)	1	1	100,0 %	15	15	100,0 %	16	16	100,0 %
CFA IPFM METIERS MER (LA SEYNE SUR MER)	17	15	88,2 %				17	15	88,2 %
CFA LES ARCS (LES ARCS)	23	15	65,2 %	3	1	33,3 %	26	16	61,5 %
GRETA DRACENIE (LORGUES)				39	35	89,7 %	39	35	89,7 %
CFA ST MAXIMIN (ST MAXIMIN LA STE BAUME)	12	11	91,7 %	12	6	50,0 %	24	17	70,8 %
GRETA CANNES/STRAPHA (ST-RAPHAEL)				9	8	88,9 %	9	8	88,9 %
CFA TOULON LAVALETTE (TOULON CEDEX 9)				77	62	80,5 %	77	62	80,5 %
CFA BATIMENT ET TP (TOULON)	12	7	58,3 %				12	7	58,3 %
GRETA HOTEL TOULON (TOULON)				17	11	64,7 %	17	11	64,7 %
CNED 83 (TOULON)				13	8	61,5 %	13	8	61,5 %
DEFI83 (TOULON)				21	16	76,2 %	21	16	76,2 %
HERGOS (TOULON)				16	12	75,0 %	16	12	75,0 %
CANDIDATS NON SCOLARISES	14	9	64,3 %	31	13	41,9 %	45	22	48,9 %
TOTAL VAR	134	98	73,1 %	341	261	76,5 %	475	359	75,6 %
TOTAL AUTRES	308	229	74,4 %	774	600	77,5 %	1 082	829	76,6 %
TOTAL ACADEMIE	2 193	1 668	76,1 %	3 184	2 514	79,0 %	5 377	4 182	77,8 %



MINISTÈRE DE
L'ÉDUCATION NATIONALE

MINISTÈRE DE
L'ENSEIGNEMENT SUPÉRIEUR
ET DE LA RECHERCHE



Académie de Nice, 53 avenue Cap de Croix
06181 NICE Cedex2 – Fax 04.93.53.70.83

Directeur de la Publication : Claire LOVISI
Recteur de l'Académie de Nice – Chancelier des universités

Rédaction de la Publication
PROSPECTIVE ET PERFORMANCE

Edition annuelle **SEPTEMBRE 2012**
Imprimé au Rectorat de Nice