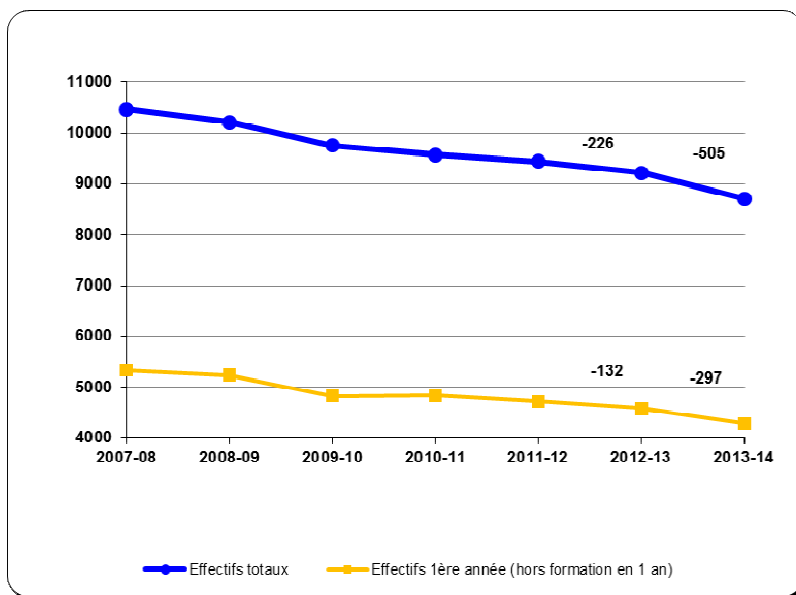


## LES EFFECTIFS EN CENTRES DE FORMATION D'APPRENTIS

Février  
2014

N°1

**8714 apprentis recensés au 31 décembre 2013  
dans les 19 centres de formation d'apprentis  
(second degré et enseignement supérieur,  
hors agriculture)**



Pour l'année 2013-2014, les effectifs d'apprentis (hors agriculture) continuent de diminuer, avec 505 apprentis en moins par rapport à l'année 2012-2013.

La baisse des effectifs touche cette année les deux départements: -206 pour les Alpes-Maritimes et -299 pour le Var. Cette baisse provient essentiellement de la diminution des entrées en apprentissage en 1ère année (hors formation en 1 an); les effectifs des autres années de formation diminuent également, essentiellement dans les Alpes-Maritimes.

Les évolutions par département suivent la même tendance pour les 1ères inscriptions qui baissent de 6,5%, dans le Var (-159), comme dans les Alpes-Maritimes (-138).

Parallèlement, les effectifs de 2ème année dans les Alpes-Maritimes diminuent: une moins bonne poursuite d'études (-6%) a accentué la baisse des effectifs.

A l'inverse, dans le Var, une meilleure poursuite d'études (1,8%), annule la baisse des inscriptions de l'année précédente.

Au niveau académique, ce sont principalement les formations de niveau V (CAP et mentions complémentaires) plus particulièrement les CAP, et les Baccalauréats Professionnels de niveau IV qui voient leurs effectifs baisser (respectivement -369 et -57); cette année, pour la première fois les formations de niveau I à III, perdent des effectifs, et notamment les BTS (-26, soit -5%) ainsi que les Autres diplômes et titres homologués qui voient leurs effectifs baisser de 29 (soit quasiment le tiers des effectifs).

## Évolution des effectifs dans les Centres de Formation d'Apprentis

Une baisse globale tous niveaux de formation confondus. Les plus fort taux de baisse concernent les Mentions Complémentaires (Niveau V) et les Titres homologués (Niveau II et I): respectivement -20% et -31%.

|                                      | A.M.        |             |             |             | VAR         |             |             |             | ACADEMIE    |             |             |             |
|--------------------------------------|-------------|-------------|-------------|-------------|-------------|-------------|-------------|-------------|-------------|-------------|-------------|-------------|
|                                      | 11-12       | 12-13       | 13-14       | Var. 13-12  | 11-12       | 12-13       | 13-14       | Var. 13-12  | 11-12       | 12-13       | 13-14       | Var. 13-12  |
| <b>Niveau V</b>                      | <b>2985</b> | <b>2969</b> | <b>2838</b> | <b>-131</b> | <b>3326</b> | <b>3183</b> | <b>2906</b> | <b>-277</b> | <b>6311</b> | <b>6152</b> | <b>5744</b> | <b>-408</b> |
| CAP                                  | 2904        | 2869        | 2753        | -116        | 3185        | 3089        | 2836        | -253        | 6089        | 5958        | 5589        | -369        |
| BEP                                  | 22          | 0           | 0           | 0           | 53          | 0           | 0           | 0           | 75          | 0           | 0           | 0           |
| Mentions Complémentaires et autres   | 59          | 100         | 85          | -15         | 88          | 94          | 70          | -24         | 147         | 194         | 155         | -39         |
| <b>Niveau IV</b>                     | <b>1221</b> | <b>1114</b> | <b>1057</b> | <b>-57</b>  | <b>1389</b> | <b>1305</b> | <b>1304</b> | <b>-1</b>   | <b>2610</b> | <b>2419</b> | <b>2361</b> | <b>-58</b>  |
| Brevet prof. et de maîtrise          | 732         | 663         | 642         | -21         | 770         | 728         | 766         | 38          | 1502        | 1391        | 1408        | 17          |
| Bac. Prof.                           | 468         | 440         | 410         | -30         | 490         | 460         | 433         | -27         | 958         | 900         | 843         | -57         |
| Autres diplômes et titres homologués | 21          | 11          | 5           | -6          | 129         | 117         | 105         | -12         | 150         | 128         | 110         | -18         |
| <b>Niveau III</b>                    | <b>190</b>  | <b>292</b>  | <b>303</b>  | <b>11</b>   | <b>251</b>  | <b>263</b>  | <b>242</b>  | <b>-21</b>  | <b>441</b>  | <b>555</b>  | <b>545</b>  | <b>-10</b>  |
| BTS                                  | 145         | 274         | 283         | 9           | 219         | 231         | 196         | -35         | 364         | 505         | 479         | -26         |
| DUT                                  | 45          | 18          | 20          | 2           | 0           | 0           | 0           | 0           | 45          | 18          | 20          | 2           |
| Autres diplômes et titres homologués | 0           | 0           |             | 0           | 32          | 32          | 46          | 14          | 32          | 32          | 46          | 14          |
| <b>Niveau II et I</b>                | <b>83</b>   | <b>93</b>   | <b>64</b>   | <b>-29</b>  | <b>0</b>    | <b>0</b>    | <b>0</b>    | <b>0</b>    | <b>83</b>   | <b>93</b>   | <b>64</b>   | <b>-29</b>  |
| Autres diplômes et titres homologués | 83          | 93          | 64          | -29         | 0           | 0           | 0           | 0           | 83          | 93          | 64          | -29         |
| <b>TOTAL GENERAL</b>                 | <b>4479</b> | <b>4468</b> | <b>4262</b> | <b>-206</b> | <b>4966</b> | <b>4751</b> | <b>4452</b> | <b>-299</b> | <b>9445</b> | <b>9219</b> | <b>8714</b> | <b>-505</b> |

Champ couvert : les CFA sous tutelle de l'Education Nationale et section d'apprentissage dont le siège est localisé dans l'académie de Nice, y compris les antennes et/ou Unités de Formation par Apprentissage qui en dépendent, quel que soit leur lieu d'implantation.

## Répartition des effectifs par niveau d'études et par diplôme

La majorité des formations en C.F.A. concerne toujours le niveau V et sa place dans l'ensemble des formations baisse sensiblement: 65,9% contre 66,7% l'an dernier. Les effectifs diminuent de 408, soit -6,6%, le plus fort taux de baisse.

La part du niveau IV (27,1%) suit la tendance inverse : gain de 1 point, bien que les effectifs baissent de 58, soit -2,4%.

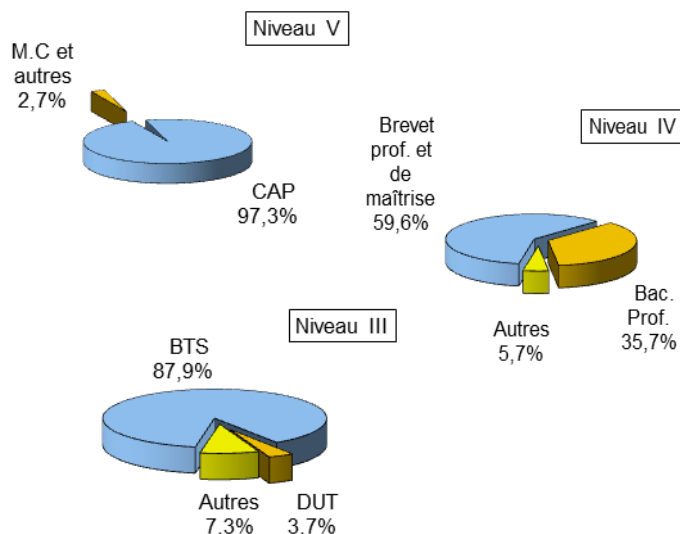
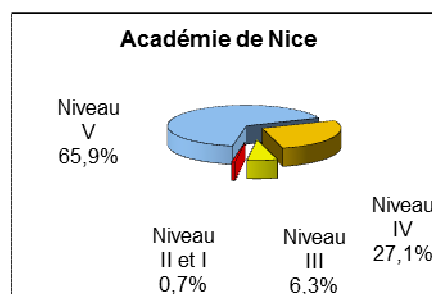
La part du niveau III passe de 6% à 6,3% avec une baisse des effectifs de 10 soit -1,8%.

Les niveaux II et I ne sont présents que dans le département des Alpes-Maritimes avec 64 apprentis; ils perdent cette année 31,2% de leurs effectifs.

Les formations de niveau V sont pour 97,3% essentiellement des préparations au CAP du fait de la disparition des BEP et de la présence des mentions complémentaires limitée à 2,7%.

Au niveau IV, les brevets professionnels sont majoritaires avec 59,6%, et la part des baccalauréats professionnels est en baisse (35,7% soit -1,5 point).

Les BTS représentant 87,9% des apprentis de niveau III.



## Tableau 1— Effectifs d'Apprentis par Sites de Formation

|  | Effectifs totaux |             |              | Effectifs 1ère année<br>(hors formation en 1 an) |             |              |
|--|------------------|-------------|--------------|--|-------------|--------------|
|  | 2012             | 2013        | Évolution    | 2012   | 2013        | Évolution    |
| CFA IFPS COTE D'AZUR (ST LAURENT-DU-VAR)                                       | 364              | 355         | ↓ -2,5%      | 146  | 126         | ↓ -13,7%     |
| CFABTP DES ALPES MARITIMES (ANTIBES)   | 1102             | 1005        | ↓ -8,8%      | 580  | 493         | ↓ -15,0%     |
| <b>CFA VAUBAN - UFA D'ESTIENNES D'ORVES (NICE)</b>                             | 84               | 78          | ↓ -7,1%      | 46   | 39          | ↓ -15,2%     |
| <b>CFA VAUBAN (NICE)</b>   | 159              | 119         | ↓ -25,2%     | 90   | 36          | ↓ -60,0%     |
| CFA INSTITUT DE FORMATION AUTOMOBILE (NICE)                                    | 457              | 416         | ↓ -9,0%      | 185  | 201         | ↑ 8,6%       |
| <b>CFA REGIONAL HÔTELIER PAUL AUGIER (NICE)</b>                                | 238              | 230         | ↓ -3,4%      | 126  | 119         | ↓ -5,6%      |
| CFA CANNES FACULTÉ DES MÉTIERS (CANNES)  | 813              | 835         | ↑ 2,7%       | 400  | 418         | ↑ 4,5%       |
| CFA MÉTIERS COMMERC. ET FINANCIERS (NICE)                                      | 18               | 20          | ↑ 11,1%      | 0  | 0           | -            |
| CFA MUNICIPAL (CARROS)   | 864              | 858         | ↓ -0,7%      | 461  | 465         | ↑ 0,9%       |
| CFA CARROS - ACADEMIE de L'ESTHÉTIQUE (NICE)                                   | 163              | 144         | ↓ -11,7%     | 75   | 89          | ↑ 18,7%      |
| <b>SA LÉON CHRIS (GRASSE)</b>  | 19               | 21          | ↑ 10,5%      | 10   | 13          | ↑ 30,0%      |
| CFA INFOSUPACA (NICE)  | 11               | 24          | ↑ 118,2%     | 0  | 18          | -            |
| CFADON BOSCO - UFAST VINCENT DE PAUL (NICE)                                    | 127              | 91          | ↓ -28,3%     | 57   | 43          | ↓ -24,6%     |
| CFADON BOSCO (NICE)  | 49               | 56          | ↑ 14,3%      | 14   | 14          | ↔ 0,0%       |
| CFADON BOSCO - UFAST MAXIMIN (ST MAXIMIN LA STE                                | 0                | 10          | -            | 0  | 0           | -            |
| <b>TOTAL ALPES-MARITIMES</b>   | <b>4468</b>      | <b>4262</b> | <b>-4,6%</b> | <b>2190</b>                                      | <b>2074</b> | <b>-5,3%</b> |
| <b>CFA PAUL LANGEVIN (LA SEYNE-SUR-MER)</b>                                    | 120              | 96          | ↓ -20,0%     | 56   | 44          | ↓ -21,4%     |
| CFA CM83 DE LA VALETTE (TOULON)  | 403              | 380         | ↓ -5,7%      | 189  | 166         | ↓ -12,2%     |
| CFA PRÉPARATEURS EN PHARMACIE DU VAR (TOULON)                                  | 127              | 119         | ↓ -6,3%      | 67   | 64          | ↓ -4,5%      |
| CFABTP DU VAR (TOULON)   | 1116             | 1009        | ↓ -9,6%      | 602  | 536         | ↓ -11,0%     |
| CFA CM83 DU BEAUSSET (LE BEAUSSET)   | 681              | 804         | ↑ 18,1%      | 348  | 408         | ↑ 17,2%      |
| CFA CM83 DE SAINT MAXIMIN (ST MAXIMIN LA STE BAUME)                            | 548              | 494         | ↓ -9,9%      | 278  | 243         | ↓ -12,6%     |
| CFA CHAMBRE DES MÉTIERS HYERES (HYERES)  | 450              | 0           | -            | 229  | 0           | -            |
| CFA CHAMBRE DES MÉTIERS HYERES - ANTENNE CHAMBRE<br>MÉTIERS (LA SEYNE SUR MER) | 99               | 0           | -            | 41   | 0           | -            |
| CFA CM83 DES ARCS (LES ARCS)   | 950              | 959         | ↑ 0,9%       | 508  | 509         | ↑ 0,2%       |
| CFA CM83 DES ARCS - ANNEXE DE FREJUS (FREJUS)                                  | 115              | 112         | ↓ -2,6%      | 40   | 40          | ↔ 0,0%       |
| CFA CM83 DES MÉTIERS DE LA MER (LA SEYNE-SUR-MER)                              | 142              | 479         | ↑ 237,3%     | 45   | 201         | ↑ 346,7%     |
| <b>TOTAL VAR</b>   | <b>4751</b>      | <b>4452</b> | <b>-6,3%</b> | <b>2403</b>                                      | <b>2211</b> | <b>-8,0%</b> |
| <b>TOTAL ACADEMIE DE NICE</b>  | <b>9219</b>      | <b>8714</b> | <b>-5,5%</b> | <b>4593</b>                                      | <b>4285</b> | <b>-6,7%</b> |

Sont représentés en gras, les CFA en convention avec un Etablissement Public de l'Education Nationale.

### L'enquête n°10

L'enquête n°10 est une enquête rapide qui permet de donner une première estimation des effectifs globaux d'apprentis au 31 décembre de chaque année. Les centres de formation d'apprentis (CFA) et les sections d'apprentissage (SA) répondent à cette enquête qu'ils soient publics ou privés (y compris les établissements agricoles qui sont hors champ dans cette étude). Sont concernés les CFA sous tutelle de l'Education Nationale et Section d'Apprentissage dont le siège est localisé dans l'académie de Nice, y compris les antennes et/ou Unités de Formation par Apprentissage qui en dépendent, quel que soit leur lieu d'implantation



## Tableau 2— Effectifs d'Apprentis par spécialité de formation

|  |  | 2012        | 2013        | Evolution    |
|--|--|-------------|-------------|--------------|
| Spécialités pluri-techno de production | Technologies industrielles fondamentales         | 7           | 12          | ↑ 71,4%      |
|  | Techno de commande des transfo.indust.           | 61          | 51          | ↓ -16,4%     |
| Agriculture                            | Productions végétales, cultur.spécialis.         | 4           | 18          | ↑ 350,0%     |
|  | Forêts, espaces naturels, faune, pêche           | 0           | 1           | -            |
| Transformations                        | Agro-alimentaire, alimentation, cuisine          | 1948        | 2011        | ↑ 3,2%       |
|  | Plasturgie, matériaux composites                 | 16          | 9           | ↓ -43,8%     |
|  | Energie, génie climatique                        | 227         | 236         | ↑ 4,0%       |
| Génie civil construction et bois       | Spéc.pluritechno, génie civil, construc.         | 0           | 11          | -            |
|  | Bâtiment : construction et couverture            | 477         | 417         | ↓ -12,6%     |
|  | Bâtiment : finitions                             | 923         | 792         | ↓ -14,2%     |
|  | Travail du bois et de l'ameublement              | 131         | 109         | ↓ -16,8%     |
| Matériaux souples                      | Habillement (y. c. mode, couture)                | 4           | 0           | -            |
|  | Cuirs et peaux                                   | 4           | 6           | ↑ 50,0%      |
| Mécanique électricité électronique     | Spéc.pluritechno mécanique-électricité           | 58          | 54          | ↓ -6,9%      |
|  | Moteurs et mécanique auto                        | 643         | 577         | ↓ -10,3%     |
|  | Structures métalliques                           | 371         | 359         | ↓ -3,2%      |
|  | Electricité, électronique                        | 561         | 493         | ↓ -12,1%     |
| Spéc.plurivalentes de services         | Spéc.plurivalentes de services                   | 13          | 24          | ↑ 84,6%      |
| Echanges et gestion                    | Spécialit.pluriv.des échanges & gestion          | 52          | 30          | ↓ -42,3%     |
|  | Transport, manutention, magasinage               | 11          | 15          | ↑ 36,4%      |
|  | Commerce, vente                                  | 1005        | 954         | ↓ -5,1%      |
|  | Finances, banque, assurances                     | 23          | 24          | ↑ 4,3%       |
|  | Comptabilité, gestion                            | 174         | 140         | ↓ -19,5%     |
| Communication et information           | Journalisme et communication                     | 6           | 0           | -            |
|  | Techniques d'imprimerie et d'édition             | 5           | 6           | ↑ 20,0%      |
|  | Secrétariat, bureautique                         | 92          | 79          | ↓ -14,1%     |
|  | Informatique, traitement de l'information        | 11          | 24          | ↑ 118,2%     |
| Services aux personnes                 | Spécialités pluriv.sanitaires & sociales         | 58          | 70          | ↑ 20,7%      |
|  | Santé  | 427         | 389         | ↓ -8,9%      |
|  | Travail social                                   | 145         | 108         | ↓ -25,5%     |
|  | Accueil, hôtellerie, tourisme                    | 569         | 603         | ↑ 6,0%       |
|  | Coiffure, esthétiq.& autr.services perso         | 1179        | 1087        | ↓ -7,8%      |
| Services à la collectivité             | Aménagement du territ., développement, urbanisme | 5           | 0           | -            |
| Spécialité non spécifiée               | Spécialité non spécifiée                         | 9           | 5           | ↓ -44,4%     |
| <b>TOTAL</b>                           |  | <b>9219</b> | <b>8714</b> | <b>-5,5%</b> |