
L'académie en

2018 2019 chiffres

www.ac-dijon.fr



**RÉGION ACADÉMIQUE
BOURGOGNE
FRANCHE-COMTÉ**

**MINISTÈRE
DE L'ÉDUCATION NATIONALE
ET DE LA JEUNESSE**

**MINISTÈRE
DE L'ENSEIGNEMENT SUPÉRIEUR,
DE LA RECHERCHE
ET DE L'INNOVATION**



JANVIER 2019

Académie

L'académie de Dijon est composée de 4 départements : Côte-d'Or (536 837 habitants), Nièvre (205 942 habitants), Saône-et-Loire (554 902 habitants) et Yonne (341 007 habitants).

Source : INSEE, population 2018 / SSA, SYCSA, constat 2018



Récapitulatif des effectifs d'élèves

Rentrée 2018, y compris post-bac

Public + privé	Côte-d'Or	Nièvre	Saône-et-Loire	Yonne	Académie de Dijon
1er degré ¹	47 499	15 958	48 559	31 307	143 323
Collèges / SEGPA	24 155	9 047	25 313	16 358	74 873
Voie professionnelle	4 441	2 108	4 786	2 597	13 912
Voie générale et technologique et classes post-bac	16 461	4 580	13 449	7 587	42 077
2d degré ²	45 057	15 735	43 528	26 542	130 862
Total	92 556	31 693	92 087	57 849	274 185
CFA (Rentrée 2017)	3 679	825	2 277	1 746	8 527

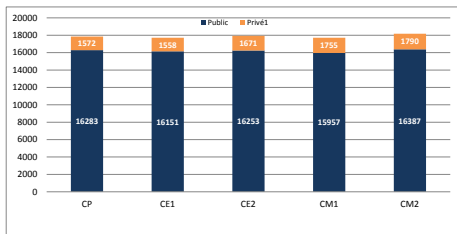
¹ Dont privé sous contrat et hors contrat

² Dont privé sous contrat

143 323 écoliers (rentrée 2018)

Source : SSA, base élèves 1er degré (ONDE), constat 2018

	Public	Privé ¹	Total	% privé ¹
Préélémentaire	48 319	4 101	52 420	7,8
Elémentaire	81 031	8 346	89 377	9,3
Ens. spécial	1 463	63	1 526	4,1
Académie	130 813	12 510	143 323	8,7



Répartition départementale	Public	Privé ¹	Total	%privé ¹
Côte-d'Or	42 585	4 914	47 499	10,3
Nièvre	14 948	1 010	15 958	6,3
Saône-et-Loire	44 598	3 961	48 559	8,2
Yonne	28 682	2 625	31 307	8,4

1 731 écoles (rentrée 2018)

Source : SSA, base élèves 1er degré (ONDE), constat 2018

Ecoles préélémentaires	496	1	497	0,2
Ecoles élémentaires et primaires	1160	74	1234	6,0
Académie	1 656	75	1 731	4,3

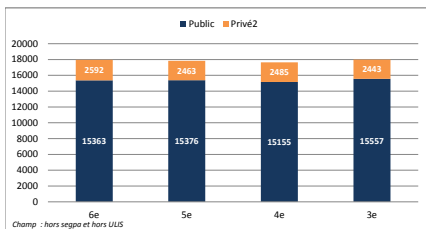
Répartition départementale	Public	Privé ¹	Total	% privé
Côte-d'Or	525	32	557	5,7
Nièvre	201	9	210	4,3
Saône-et-Loire	561	25	586	4,3
Yonne	369	9	378	2,4

¹ Privé sous contrat et hors contrat

74 873 collégiens (rentrée 2018)

Source : SSA, SYSCA, constat 2018

	Public	Privé ²	Total	% privé
Collèges (y c ULIS)	62 174	10 031	72 205	13,9
SEGPA (y c EREA)	2 612	56	2 668	2,1
Académie	64 786	10 087	74 873	13,5



Répartition département	Public	Privé ²	Total	% privé
Côte-d'Or	20 037	4 118	24 155	17,0
Nièvre	8 031	1 016	9 047	11,2
Saône-et-Loire	22 236	3 077	25 313	12,2
Yonne	14 482	1 876	16 358	11,5

183 collèges (rentrée 2018)

Source : SSA, Ramses

	Public	Privé ²	Total	% privé
Collèges	158	25	183	13,7

Répartition départementale	Public	Privé ²	Total	% privé
Côte-d'Or	47	7	54	13,0
Nièvre	29	4	33	12,1
Saône-et-Loire	51	10	61	16,4
Yonne	31	4	35	11,4
établissements accueillant des SEGPA (y compris EREA)	41	1	40	2,5

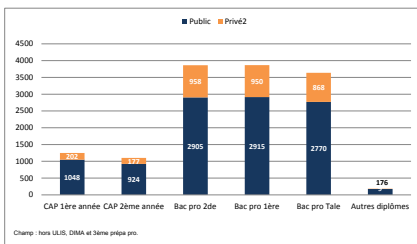
² privé sous contrat

Voie professionnelle

13 912 lycéens professionnels (rentrée 2018)

Source : SEEM, SSA, Base élèves académique (BEA), constat 2018

	Public	Privé ²	Total	% privé
Enseignement professionnel (LP, SEP et EREA)	10 748	3 164	13 912	22,7
dont EREA	153	0	153	0



Répartition départementale	Public	Privé ²	Total	% privé
Côte d'Or	3 179	1 262	4 441	28,4
Nièvre	1 556	552	2 108	26,2
Saône-et-Loire	3 723	1 043	4 766	21,9
Yonne	2 290	307	2 597	11,8

16 LP et 3 EREA (rentrée 2018)

Source : SSA, Ramses

	Public	Privé ²	Total	% privé
LP	14	2	16	12,5
SEP	26	13	39	33,3
EREA	3	3	3	0,0
Académie de Dijon	43	15	58	25,9

Répartition départementale	Public			Privé ²		Total	% privé
	LP	SEP	EREA	LP	SEP		
Côte d'Or	2	10	1	0	4	17	23,5
Nièvre	4	3	0	1	3	11	36,4
Saône-et-Loire	5	9	1	0	4	19	21,1
Yonne	3	4	1	1	4	13	38,5

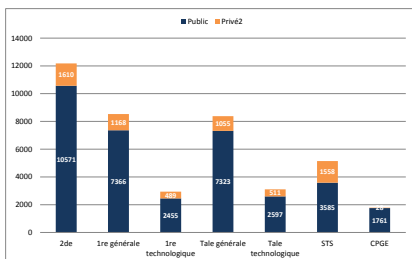
² privé sous contrat

Voie générale et technologique, classes post-bac

42 077 lycéens (rentrée 2018)

Source : SSA, Base élèves académique (BEA), constat 2018

	Public	Privé ²	Total	% privé
2 nd à terminale	30 312	4 833	35 145	13,8
STS (BTS et assimilés)	3 585	1 558	5 143	30,3
CPGE	1 761	28	1 789	1,6
Académie de Dijon	35 658	6 419	42 077	15,3



Répartition départementale	Public	Privé ²	Total	% privé
Côte d'Or	12 906	3 555	16 461	21,6
Nièvre	4 037	543	4 580	11,9
Saône-et-Loire	12 053	1 396	13 449	10,4
Yonne	6 662	925	7 587	12,2

21 LGT et 39 LPO (rentrée 2018)

Source : SSA, Ramses

	Public	Privé ²	Total	% privé
Lycées généraux et technologiques	18	3	21	14,3
LPO	26	13	39	33,3
Académie de Dijon	44	16	60	26,7

Répartition départementale	Public	Privé ²	Total	% privé
Côte d'Or	16	6	22	27,3
Nièvre	6	2	8	25,0
Saône-et-Loire	15	5	20	25,0
Yonne	7	3	10	30,0

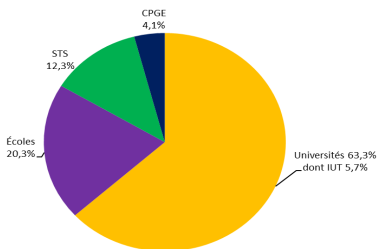
Etablissements accueillant des STS, DMA et CPGE (y compris LP)	41	8	49	16,3
--	----	---	----	------

² privé sous contrat

Enseignement supérieur

46 047 étudiants (sans double compte des formations d'ingénieurs et des CPGE dispensées à l'université) (2017-2018, y compris STS et CPGE-ministères EN, Agri., santé, culture)

Source : Repères et références statistiques (RERS 2018) et enquête SISE (Système d'Information sur le suivi des étudiants)



Filières universitaires	Effectifs
Droit, économie, gestion	5 344
Arts, lettres, langues	2 700
Sciences humaines et sociales	5 688
Sciences, technologies, santé	10 675
Staps	1 750
IUT	2 664
Total²	28 821

² hors diplômes de doctorat anciennement rattachés à Dijon, mais transférés à partir de 2017-2018 à la Comue dont le siège est à Besançon

Cursus post-bac lycées	Effectifs
STS et assimilés	5 769
CPGE	1 909
Total	7 678

Formations en écoles	Effectifs
Formations d'ingénieur	1 856
Écoles de commerce, gestion, vente et comptabilité (hors STS)	2 645
Autres écoles et formations d'enseignement supérieur	5 037
Total	9 538



Examens

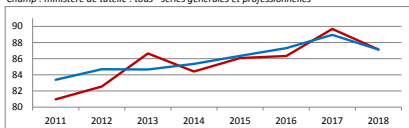
(candidats scolaires et non scolaires - public et privé)

— Académie de Dijon — France métropolitaine + DOM

DNB

16 000 lauréats soit 87,1 % de réussite

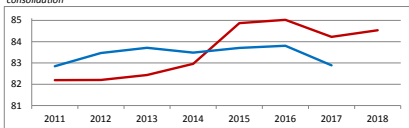
Champ : ministère de tutelle : tous - séries générales et professionnelles



CAP

4 276 lauréats soit 84,5 % de réussite

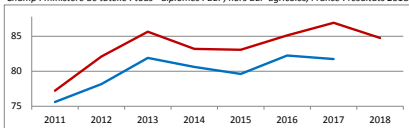
consolidation



BEP

2 726 lauréats soit 84,8 % de réussite

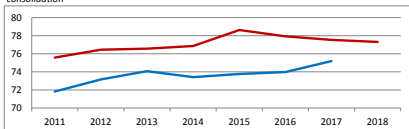
Champ : ministère de tutelle : tous - diplômes : BEP, hors BEP agricoles, France : résultats 2018 en cours de



BTS

2 454 lauréats soit 77,3 % de réussite

consolidation

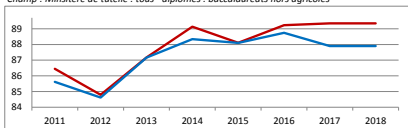


Sources : SSA, base des examens (OCEAN et CYCLADES) - BCP 2011 à 2017 : résultats définitifs

Baccalauréats (ensemble des baccalauréats)

13 691 lauréats soit **89,2 %** de réussite

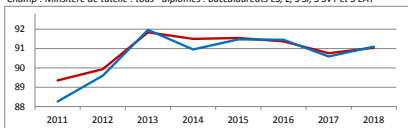
Champ : Ministère de tutelle : tous - diplômes : baccalauréats hors agricoles



Baccalauréat général

7 583 lauréats soit **91,4 %** de réussite

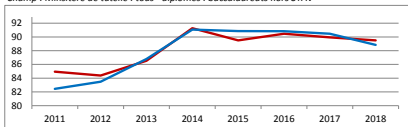
Champ : Ministère de tutelle : tous - diplômes : baccalauréats ES, L, S SI, S SVT et S EAT



Baccalauréat technologique

2 598 lauréats soit **90,5 %** de réussite

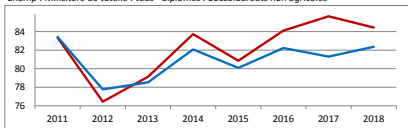
Champ : Ministère de tutelle : tous - diplômes : baccalauréats hors STAV



Baccalauréat professionnel

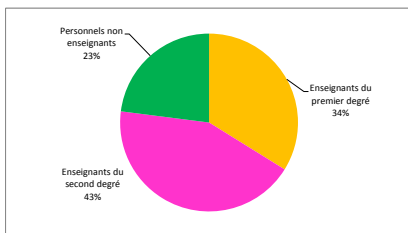
3 510 lauréats soit **84,1 %** de réussite

Champ : Ministère de tutelle : tous - diplômes : baccalauréats non agricoles



Ressources humaines

26 793 personnels (rentrée 2018)



Enseignants du premier degré - public	8 424
- privé sous contrat	643
Enseignants du second degré - public	9 987
- privé sous contrat	1 580
Personnels non enseignants	6 159
relevant du BOP 140 - premier degré public	37
relevant du BOP 141 - second degré public	1 547
relevant du BOP 214 - soutien de la politique de l'éducation nationale	614
relevant du BOP 230 - vie de l'élève	3 961
Total enseignement scolaire	26 793

Sources :

Contrôle de gestion, Contrôle national des emplois (CNE), octobre 2018

Budget 2017

Enseignement scolaire	millions d'euros
BOP 139 - enseignement privé	109,77 M€
BOP 140 - premier degré public	522,66 M€
BOP 141 - second degré public	782,71 M€
BOP 214 - soutien de la politique de l'éducation nationale	44,20 M€
BOP 230 - vie de l'élève	101,43 M€

Source : Division des Affaires Financières (DAF)

APPRENTISSAGE (décembre 2017)

8 527 apprentis (dans 23 CFA et 66 sites de formation)

Source : SSA, Système d'Information de la Formation des Apprentis (SIFA)

Champ : CFA publics et privés de l'académie de Dijon (MEN, hors agriculture, santé) - hors DIMA

Effectifs d'apprentis scolarisés dans les CFA (au 31/12/2017)

	Niveau V & VI	Niveau IV	Niveau III	Niveau II & I	Ensemble
Côte d'Or	1 639	908	664	468	3 679
Nièvre	662	163			825
Saône-et-Loire	1 352	664	253	8	2 277
Yonne	982	291	245	228	1 746
Académie	4 635	2 026	1 162	704	8 527

Nombre de centres de formation d'apprentis et de sites de formation (au 31/12/2017)

	Nombre de CFA			Nombre de sites de formation		
	public	privé	ensemble	public	privé	ensemble
Côte d'Or	1	13	14	15	13	28
Nièvre		2	2	4	5	9
Saône-et-Loire		4	4	12	5	17
Yonne		3	3	5	7	12
Académie	1	22	23	36	30	66

ÉDUCATION PRIORITAIRE (rentrée 2018)

1 REP+ et **23** REP

Effectifs 1^{er} degré 2^e degré Taux de scolarisation des 2 ans

REP+	1 091	264	40,7
REP	11 047	9 274	29,3
Total	12 138	9 538	30,3

Répartition départementale	Nombre de réseaux		Effectifs 1 ^{er} degré		Effectifs 2 ^e degré		Taux de scolarisation des 2 ans	
	REP	REP+	REP	REP+	REP	REP+	REP	REP+
Côte d'Or	3	1	2 483	1 091	845	264	45,1	40,7
Nièvre	6	-	2 010	-	1 855	-	30,6	-
Saône-et-Loire	7	-	1 870	-	2 982	-	35,7	-
Yonne	7	-	4 684	-	3 592	-	17,9	-

143 323 écoliers

74 873 collégiens

13 912 lycéens professionnels

42 077 lycéens

46 047 étudiants

(y compris STS et CPGE, tous ministères)

8 527 apprentis

1 731 écoles publiques et privées

183 collèges publics et privés

60 lycées publics et privés sous contrats

3 EREA

23 CFA dont **1** CFA public

26 793 personnels

1 560,8 millions d'euros en enseignement scolaire