

RÉGION ACADÉMIQUE  
NOUVELLE-AQUITAINEMINISTÈRE  
DE L'ÉDUCATION NATIONALE,  
DE L'ENSEIGNEMENT SUPÉRIEUR  
ET DE LA RECHERCHE

# L'Observatoire des Parcours Scolaires

Lettre numéro 1 - novembre 2017

## Bilan Admission Post-Bac 2017

Cette lettre présente un bilan des candidats inscrits sur admission post bac, des vœux formulés et des propositions acceptées pour cette session 2017.

La procédure normale (PN) englobe les trois phases d'admission du calendrier admission post-bac 2017.

### I - Participation des terminales de l'académie à la procédure APB

#### 1. Bilan général par voie d'origine

		Générale	Technologique	Professionnelle	Total
Effectifs en terminale	2017	3457	1268	1417	6142
	2016	3190	1230	1403	5823
Elèves de terminale ayant terminé un dossier administratif	2017	3456	1268	1414	6138
	2016	3190	1229	1399	5818
Elèves de terminale ayant ordonné au moins un vœu	2017	3441	1212	1036	5689
	2016	3168	1165	1071	5404

Sur les 6142 élèves de terminales de l'académie de Limoges en 2017, 6138 ont créé et terminé un dossier administratif sur la plateforme admission post-bac (99%). En 2016, ce pourcentage était le même.

Les élèves de terminale générale, technologique et professionnelle créent à 100% un dossier administratif.

Ils sont ensuite moins nombreux à ordonner au moins un vœu : 92%.

Les élèves de terminale générale sont les plus nombreux à ordonner au moins un vœu (99%) devant les élèves de terminale technologique (95%) et les élèves de terminale professionnelle (73%).

Cette tendance était la même en 2016.

#### 2. Nombre moyen de vœux par candidat

	Générale	Technologique	Professionnelle	Total
Nombre moyen de vœux par candidat	8	6,6	4,5	7

Dans l'académie de Limoges, les élèves de terminale font en moyenne 7 vœux.

Ce sont les candidats en terminale générale qui formulent le plus de vœux et les terminales professionnelle qui en font le moins.

### 3. Répartition des candidatures "tous vœux"

	Générale	Techno	Pro	Total vœux	%
BTS-BTSA	1940	<b>3552</b>	<b>3410</b>	8902	22%
CPGE	4248	181	2	4431	11%
DUT	3199	1339	143	4681	11%
Licences - Formations universitaires	<b>17240</b>	2320	857	20417	51%
Formations d'ingénieurs	367	31	1	399	1%
Formations paramédicales et sociales	380	414	164	958	2%
Ecoles*	207	74	13	294	1%
Autres formations	103	86	39	228	0,50%
<b>Total</b>	<b>27684</b>	<b>7997</b>	<b>4629</b>	<b>40310</b>	

\*écoles d'architecte, d'art, de commerce

22% des vœux émis par les élèves de terminale de l'académie de Limoges sont des vœux de BTS-BTSA.

Les formations les plus demandées par les élèves de terminale sont les licences - formations universitaires avec 51% de vœux formulés.

La formation la plus demandée par les élèves de terminale technologique (44%) et professionnelle (74%) est le BTS alors que les élèves de terminale générale formulent majoritairement un vœu vers une licence - formation universitaire (62%).

La majorité des vœux de CPGE sont formulés par des élèves de terminale générale (96%) ainsi que les formations d'ingénieurs (92%).

Les formations paramédicales et sociales sont le plus demandées par des élèves de terminale technologique (43%) puis par les élève de terminale générale (40%).

## II - Les candidatures vœu 1 des terminales de l'académie de Limoges

### 1. Répartition des candidatures vœu 1

	Générale	Techno	Pro	Total vœux 1	%
BTS-BTSA	273	<b>586</b>	<b>818</b>	1677	30%
CPGE	446	31		477	8%
DUT	590	233	32	855	15%
Licences - Formations universitaires	<b>1864</b>	180	94	2138	38%
Formations d'ingénieurs	53	4		57	1%
Formations paramédicales et sociales	96	133	54	283	5%
Ecoles*	44	17	7	68	1%
Autres formations	75	28	31	132	2%
<b>Total</b>	<b>3441</b>	<b>1212</b>	<b>1036</b>	<b>5687</b>	

\*écoles d'architecte, d'art, de commerce

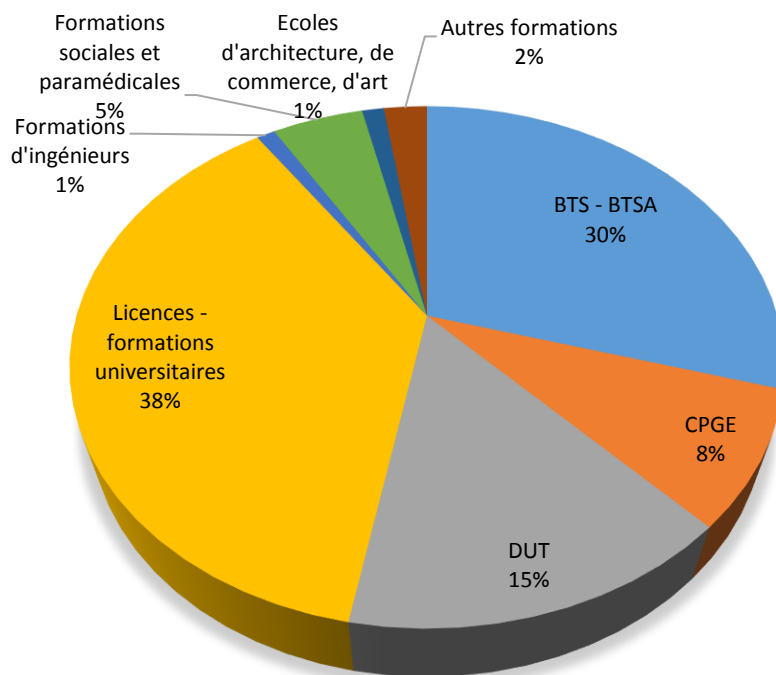
ex : 30% des vœux 1 des élèves de terminale de l'académie de Limoges sont des vœux vers une formation de BTS-BTSA.

La formation la plus formulée en vœu 1 par les élèves de terminale de l'académie de Limoges est la licence - formation universitaire (36%) suivi par le BTS (31%) et le DUT (16%).

Les élèves des terminales technologiques (49%) et professionnelles (80%) formulent majoritairement un 1er vœu de BTS. 53% des élèves de terminale générale demandent un vœu 1 vers une licence - formation universitaire.

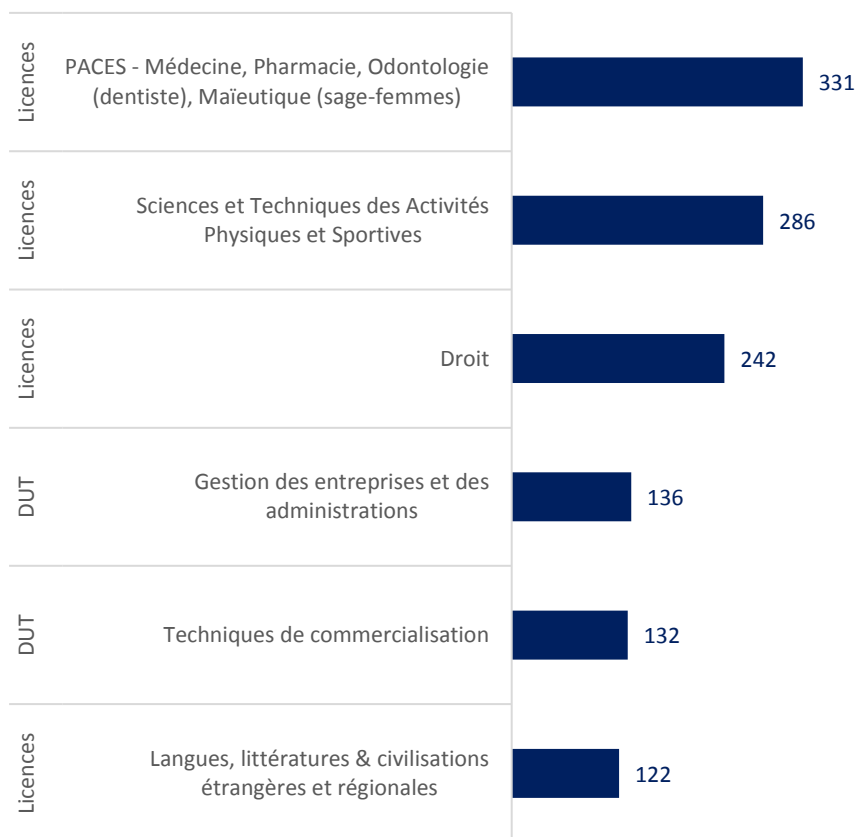
Parmi les vœux 1 de formation paramédicale et sociale, 47% sont formulés par des élèves de terminale technologique.

Pour les vœux 1 de DUT 66% sont des élèves de terminale générale et 29% des élèves de terminale technologique.



## 2. Les formations les plus demandées en vœu 1 par les élèves de terminale de l'académie de Limoges

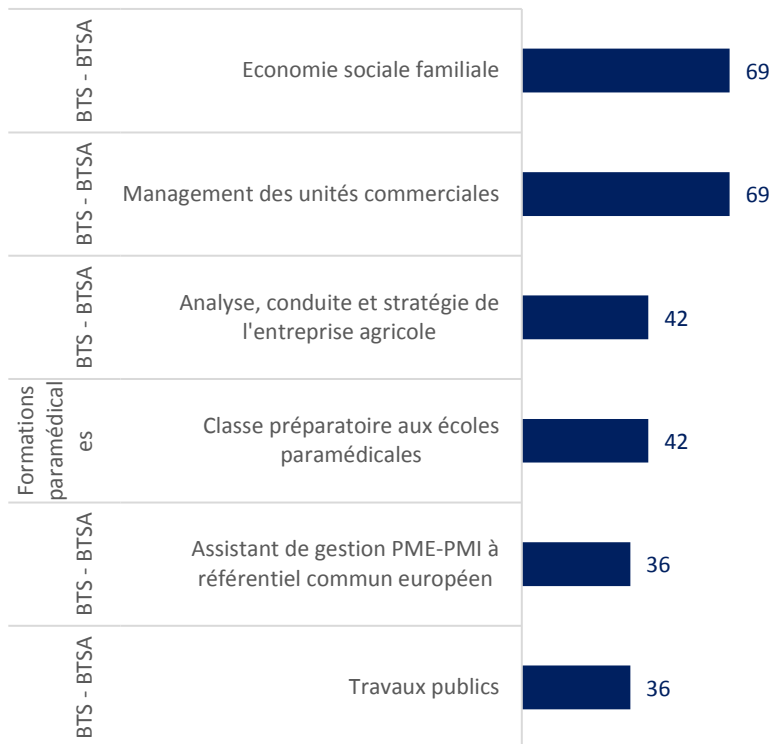
### 2.1 Elèves de terminale générale



Parmi les 6 vœux 1 les plus formulés par les élèves de terminale générale, 4 sont des formations de licence et 2 des formations de DUT.

En 2017, la formation la plus demandée par les élèves de terminale générale est la licence PACES, suivie de la licence de STAPS et la licence de droit.

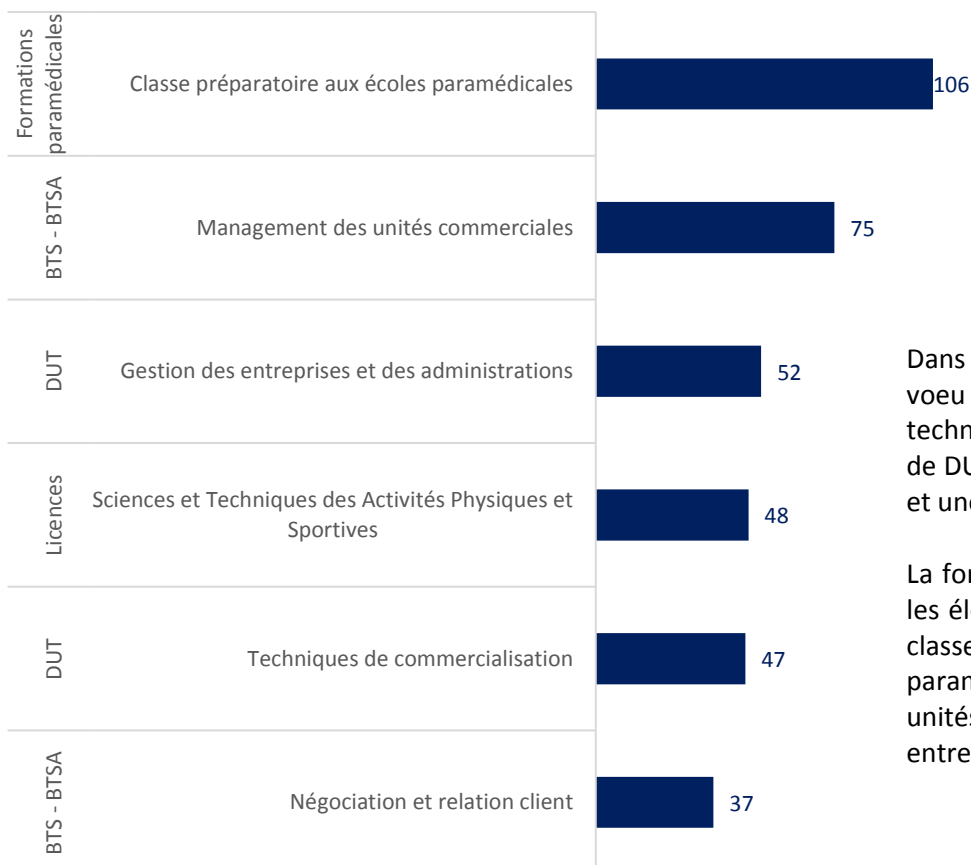
### 2.2 Elèves de terminale professionnelle



Dans les 6 formations les plus sollicitées en voeu 1 par les élèves de terminale professionnelle, 5 sont des formations de BTS.

2 spécialités de BTS sont majoritairement demandées en voeu 1 de façon égale par les élèves de terminale professionnelle : le BTS economie sociale et familiale et le BTS management des unités commerciales.

### 2.3 Elèves de terminale technologique



Dans les 6 formations les plus demandées en voeu 1 par les élèves de terminale technologique se trouvent deux formations de DUT, deux formations de BTS, une licence et une formation paramédicale.

La formation la plus sollicitée en voeu 1 par les élèves de terminale technologique est la classe préparatoire aux écoles paramédicales puis le BTS management des unités commerciales et le DUT gestion des entreprises et des administrations.

### III - Les propositions acceptées des terminales de l'académie de Limoges

#### 1. Repartition des propositions acceptées par type de formation d'accueil

	Générale	Techno	Pro	Total
BTS-BTSA	<b>169</b>	350	<b>437</b>	956
CPGE	344	24		368
DUT	371	182	7	560
Licences - Formations universitaires	1694	167	76	<b>1937</b>
Formations d'ingénieurs	28	2		30
Formations paramédicales et sociales	36	50	17	103
Ecoles*	26	7	1	34
Autres formations	19	9	5	33
Total	2687	791	543	4021

Au niveau de l'académie de Limoges les élèves de terminales ont accepté majoritairement une formation de licence - formation universitaire (48%) suivi par les BTS-BTSA (24%) et les DUT (14%).

Cette répartition correspond également à la repartition du nombre de voeu 1 formulé par les élèves de terminale.

Les élèves de terminale générale de l'académie de Limoges acceptent à 63% une formation de licence.

La formation de DUT est ensuite acceptée à 14% et la CPGE à 13%.

Les formations d'ingénieurs, paramédicales et sociales et les écoles sont peu acceptées par les élèves de terminale générale mais ce sont également les formations les moins formulées en voeu 1.

Les élèves de terminale professionnelle de l'académie de Limoges acceptent à 80% une formation de BTS-BTSA.

La formation la plus acceptée ensuite est la licence - formation universitaire (14%).

Les élèves de terminale technologique acceptent plus de formations de BTS (44%) puis de DUT (23%) et la formation de licence - formation universitaire (21%).

6% des élèves de terminale technologique acceptent une formation paramédicale et sociale et 3% une CPGE.

#### 2. Pourcentage d'élèves de terminale ayant eu satisfaction sur leur premier voeu

	Taux de satisfaction sur voeu 1
Générale	<b>69%</b>
Professionnelle	<b>51%</b>
Technologique	<b>58%</b>

En moyenne, plus de 60% des terminales de l'académie ont une proposition d'admission sur leur 1er voeu.

Ce sont les terminales générales qui ont le taux de satisfaction sur leur voeu 1 le plus important (69%). Les terminales professionnelles ont le taux de satisfaction le plus faible avec un écart de respectivement 18 points et 7 points par rapport aux terminales générales et technologiques.