

Chiffres clés de l'académie de Nice

(public et privé sous contrat)

196 537 écoliers
100 888 collégiens
65 698 lycéens (hors post-bac)
61 693 étudiants
 (y compris STS CPGE et écoles)
11 115 apprentis (31 décembre 2018)
 (dont 3 168 en CFA publics y/c agricole)
1 140 écoles
177 collèges
89 lycées (dont 28 lycées professionnels)
2 universités
15 CFA + 1 agricole
3 Greta
35 960 personnels

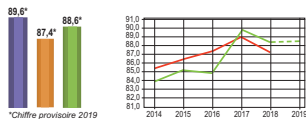
1 958,41 millions d'euros*
pour l'enseignement scolaire
74,15 millions d'euros*
pour l'enseignement supérieur
et la recherche

*Budget 2019-2020

Directeur de la publication
Richard Laganier
Recteur de l'académie de Nice

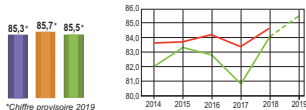
Examens

DNB Session juin 2019* : 20 620 lauréats soit 88,6% de réussite



*Chiffre provisoire 2019

CAP Session juin 2019* : 4 683 lauréats soit 85,5% de réussite



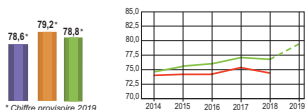
*Chiffre provisoire 2019

BEP Session juin 2019* : 3 816 lauréats soit 85,4% de réussite



*Chiffre provisoire 2019

BTs Session juin 2019* : 3 620 lauréats soit 78,8% de réussite



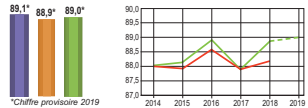
*Chiffre provisoire 2019

■ Alpes-Maritimes ■ Var ■ Académie ■ France

Examens

ENSEMBLE DES BACS Session juin 2019*

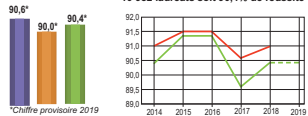
18 924 lauréats soit 89,0% de réussite



*Chiffre provisoire 2019

BAC GÉNÉRAL

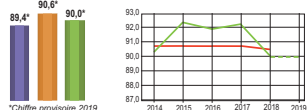
Session juin 2019*
10 982 lauréats soit 90,4% de réussite



*Chiffre provisoire 2019

BAC TECHNO

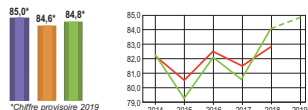
Session juin 2019*
3 823 lauréats soit 90% de réussite



*Chiffre provisoire 2019

BAC PRO

Session juin 2019*
4 119 lauréats soit 84,8% de réussite

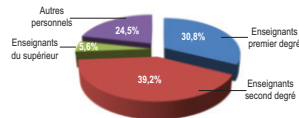


*Chiffre provisoire 2019

■ Alpes-Maritimes ■ Var ■ Académie ■ France

Ressources humaines

35 960 personnels



Rentrée 2018

Enseignement scolaire	Effectifs
Enseignants 1 ^{er} degré public	10 304
Enseignants 1 ^{er} degré privé sous contrat	767
Enseignants 2 nd degré public	12 196
Enseignants 2 nd degré privé sous contrat	1 888
Personnels d'encadrement	498
Personnels de vie scolaire	4 490
Personnels administratifs, sociaux et de santé (ASS)	1 728
Personnels ingénieurs et techniques de recherche et formation	324
Total enseignement scolaire	32 195

Enseignement supérieur	Effectifs
Enseignants	2 009
Non enseignants	1 756
Total enseignement supérieur (universités, CROUS, OCA)	3 765

Enseignants GRETA : 105 + 37 conseillers formation - **Total 142**

Budget 2019 en M€

Enseignement scolaire	1 958,41
Premier degré public	654,27
Second degré public	992,50
Vie de l'élève	136,34
Soutien de la politique de l'IEI	39,36
Enseignement privé 1 ^{er} et 2 nd degré	135,94

Enseignement supérieur	74,15
Dotation aux établissements d'enseignement supérieur	20,88
Vie étudiante	53,27

Greta

Nombre de stagiaires accueillis en formation (année scolaire 2018/2019)

GRETA Var - Méditerranée	3 146
GRETA Tourisme - Hôtellerie	2 090
GRETA Nice - Côte d'Azur	3 251
Nombre total de stagiaires	8 487

Ces chiffres ne tiennent pas compte de la validation des acquis de l'expérience.

Apprentissage

Nombre d'apprentis au 31 décembre 2018 (public + privé)

Etablissements	AM	VAR	ACAD
CFA de l'Académie	3 819	4 012	7 831
dont public	2 009	92	2 101
CFA agricole	710	357	1 067
CFA siège hors académie	1 342	875	2 217
Ensemble	5 871	5 244	11 115

Education prioritaire

Premier degré 2019 - 2020

	AM	%*	VAR	%*	ACAD	%*
REP	4 436	4,8%	3 450	3,9%	7 886	4,4%
REP+	6 426	7,0%	4 174	4,7%	10 600	5,9%
Total	10 862	11,8%	7 624	8,5%	18 486	10,2%

* Part de l'éducation prioritaire dans le premier degré

Second degré 2019 - 2020

	AM	%*	VAR	%*	ACAD	%*
REP	3 402	7,9%	1 883	4,5%	5 285	6,2%
REP+	1 789	4,2%	1 440	3,4%	3 229	3,8%
Total	5 191	12,1%	3 323	7,9%	8 514	10,0%

* Part de l'éducation prioritaire dans le second degré



académie
Nice

Région académique
PROVENCE-ALPES-CÔTE D'AZUR

L'ACADÉMIE DE NICE
EN CHIFFRES
2019 / 2020

www.ac-nice.fr/chiffres-cles

Février 2020

POUR L'ÉCOLE
DE LA CONFIANCE

L'académie

2 départements

L'académie de Nice est composée des départements des Alpes-Maritimes (1 079 396 habitants) et du Var (1 073 836 habitants) et constitue 42,6% de la population de la Région Provence-Alpes-Côte d'Azur. Le territoire académique se caractérise notamment par un fort peuplement et une forte urbanisation de la frange littorale.

(Source : INSEE - estimation de population provisoire 2020)

Un tissu scolaire organisé autour de 30 réseaux d'établissements

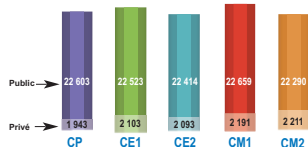
Depuis l'année scolaire 2015-2016, une politique de mise en réseau des établissements est engagée. Actuellement, chaque département organisé autour de 15 réseaux définis à partir du parcours des élèves de la maternelle au post-baccalauréat. Cette structuration poursuit les objectifs d'élaboration de stratégies éducatives de proximité, de facilitation des continuités pédagogiques inter-cycles et de mise en cohérence de l'offre de formation dans une perspective globale.



Ecoles

196 537 écoliers

	Public	Privé	Total	%Privé
Pré-élémentaire	67 160	4 825	71 985	6,7%
Elémentaire	112 489	10 541	123 030	8,6%
Enseig. spéc. et adapt.	1 435	87	1 522	5,7%
Académie	181 084	15 453	196 537	7,9%



Répartition départementale

	Public	Privé	Total	%Privé
Alpes-Maritimes	91 830	9 359	101 189	9,2%
Var	89 254	6 094	95 348	6,4%

1 140 écoles*

Récapitulatif des effectifs d'élèves

Public et privé sous contrat à la rentrée 2019

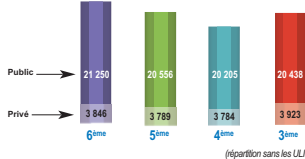
	Alpes-Maritimes	Var	Académie
Premier degré	101 189	95 348	196 537
Collèges	50 664	48 141	98 805
Segpa	1 025	1 058	2 083
LP	8 726	8 549	17 275
Lycées*	26 164	22 259	48 423
Second degré*	86 579	80 007	166 586
TOTAL	187 768	175 355	363 123
CFA (2018)	5 871	5 244	11 115

*Hors post bac

Collèges

100 888 collégiens

	Public	Privé	Total	%Privé
Collèges	82 449	15 342	97 791	15,7%
ULIS & DIMA	944	70	1 014	6,9%
SEGPA	2 042	41	2 083	2,0%
Académie	85 435	15 453	100 888	15,3%



Répartition départementale

	Public	Privé	Total	%Privé
Alpes-Maritimes	43 163	8 526	51 689	16,5%
Var	42 272	6 927	49 199	14,1%

177 collèges

	Public	Privé	Total
Collèges	144	33	177
dont collèges avec SEGPA*	37	1	38
Académie	144	33	177

*Avec élèves présents à la rentrée

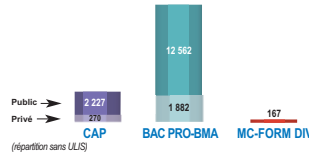
Répartition départementale

	Public	Privé	Total
Alpes-Maritimes	73	19	92
Var	71	14	85
Académie	144	33	177

Lycées professionnels

17 275 lycéens professionnels

	Public	Privé	Total	%Privé
CAP	2 227	270	2 497	10,8%
BAC PRO - BMA	12 562	1 882	14 444	13,0%
MC - DIVERS	167	0	167	0,0%
ULIS	125	42	167	25,1%
Académie	15 081	2 194	17 275	12,7%



Répartition départementale (y compris ULIS)

	Public	Privé	Total	%Privé
Alpes-Maritimes	7 367	1 359	8 726	15,6%
Var	7 714	835	8 549	9,8%

28 lycées professionnels et 19 SEP*

	Public	Privé	Total
LP	20	8	28
SEP	15	4	19

*SEP : Sections d'Enseignement Professionnel en lycées polyvalents

Répartition départementale

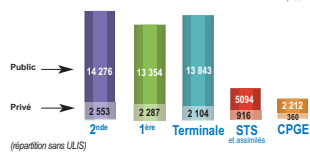
	Public	Privé	Total
Alpes-Maritimes	13	4	17
Var	7	4	11

Lycées généraux et technologiques

48 423 lycéens

hors post-bac

	Public	Privé	Total	%Privé
2 ^{ème} à terminale	41 473	6 944	48 417	14,3%
ULIS	6	0	6	0%
BTS et assimilés	5 094	916	6 010	15,2%
CPGE	2 212	360	2 572	14,0%
Académie	48 785	8 220	57 005	14,4%



Répartition départementale (y compris post-bac et ULIS)

	Public	Privé	Total	%Privé
Alpes-Maritimes	26 394	5 058	31 452	16,1%
Var	22 391	3 162	25 553	12,4%

61 lycées et 2 SEGTS*

	Public	Privé	Total
Académie	39	22	61
Dont lycées avec STS & CPGE	35	8	43
SEGTS	1	1	2

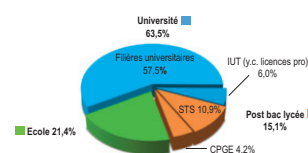
*SEGTS : Section d'Enseignement Général et Technologique en LP

Répartition départementale

	Public	Privé	Total
Alpes-Maritimes	22	13	35
Var	17	9	26

Enseignement supérieur

61 693 étudiants*



*Les 820 élèves en double inscriptions CPGE ont été retirés du total étudiant

Filières universitaires*

Filière	Effectifs
Economie, AES	5 868
Art, Lettres, Langues, Sciences humaines et sociales	9 037
Sciences	7 848
Droit, Sciences politiques	5 086
S.T.A.P.S.	2 279
Disciplines de santé	4 841
ESPE	1 343
I.U.T. (y.c. licence Pro)	3 670
Total	39 972

*y compris écoles ingénieurs universitaires et élèves CPGE en double inscription Rentrée 2018

Cursus Post-Bac Lycées*

Filière	Effectifs
STS et assimilés	6 726
CPGE	2 601
Total	9 327

*y compris hors contrat Rentrée 2018

Formations en Ecoles

Filière	Effectifs
Ecoles de commerce, Gestion, Vente	6 613
Ecoles d'ingénieurs (hors universitaire)	785
Ecoles et formations (Ecoles d'Arts, Paramédicales**, Autres)	5 816
Total	13 214

Rentrée 2018
**Rentrée 2017