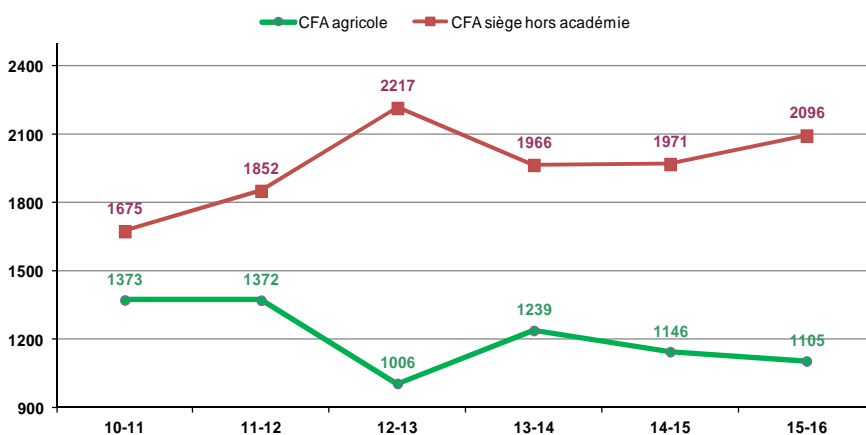
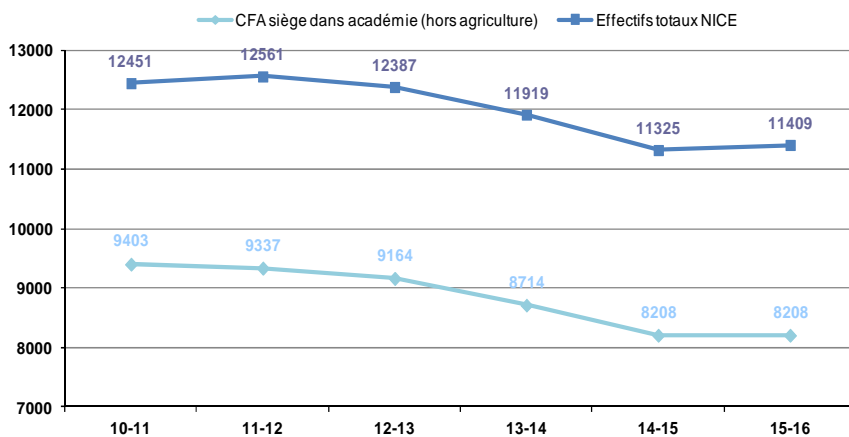


LES EFFECTIFS D'APPRENTIS DANS L'ACADÉMIE

Juin
2016

N°2

11409 apprentis suivent une formation au 1er janvier 2016 dans l'académie de Nice (second degré et enseignement supérieur, y compris agriculture)



Pour l'année 2015-2016, les effectifs d'apprentis augmentent légèrement, avec 84 apprentis en plus, soit +0,7% par rapport à l'année 2014-2015.

Cette hausse des effectifs se situe dans les CFA ayant leur siège hors académie (+125), alors que les effectifs des CFA dont le siège est dans l'académie se stabilisent, et ceux des CFA agricoles continuent de baisser.

Seuls, les entrées en apprentissage en 1ère année (+170 soit +3,3%) et les effectifs de 3ème année (+55 soit +7,3%) augmentent.

Au niveau des CFA dont le siège est dans l'académie, les 1ères années gagnent 3,2% (+129) et les 2èmes années perdent 169 apprentis (soit -4,6%). Cette tendance est toutefois atténuée par de meilleures poursuites d'études, quel que soit le département du site de formation.

Le CFA agricole perd des effectifs (-41 soit -3,6%), essentiellement en 2ème année (-45 soit -9,1%).

Au niveau des sites de formation dont le siège est hors académie, les effectifs augmentent de 6,3% (soit +125).

La plus forte hausse concerne les inscriptions en 1ère année (+ 57 soit +10,3%) puis respectivement les effectifs de 3ème et de 2ème année (+25 soit +6,8% et +45 soit +6,2%).

Localisation des CFA de l'académie et des sites de formation

	Nombre de CFA ^(*)		
	AM	VAR	Total
CFA public	6	1	7
<i>dont CFA EPLE ^(*)</i>	5	0	5
CFA privé	6	7	13
TOTAL CFA dont le siège est dans l'académie	12	8	20
CFA public agricole	1	0	1
TOTAL	13	8	21

Une nouvelle Section d'Apprentissage a ouvert cette année dans le lycée *Les eucalyptus* (Alpes-Maritimes).
15 nouveaux sites de formation sont recensés, en majeure partie gérés par les CFA dont le siège est hors académie.

^(*) y compris les Sections d'Apprentissage en EPLE

	Nombre de sites de formation					
	AM		VAR		Total	
	Effectifs	Évolution	Effectifs	Évolution	Effectifs	Évolution
Sites dont le CFA a son siège dans l'académie	17	↑ 2	9	→ 0	28	↑ 2
Sites rattachés au CFA agricole	2	→ 0	2	→ 0	4	→ 0
Sites dont le CFA a son siège hors académie	36	↑ 8	25	↑ 5	69	↑ 13
TOTAL	55	↑ 10	36	↑ 5	101	↑ 15

Répartition des apprentis par secteur, niveau et sites de formation

au 01/01/16	CFA dont siège dans académie					CFA agricole	CFA dont siège hors académie
	CFA public		CFA privé		TOTAL		
	Effectifs ^(*)	Répartition	Effectifs	Répartition			
Niveau V	1546 297 ^(*)	29,0%	3783	71,0%	5329	598	148
Niveau IV	507 137 ^(*)	22,3%	1762	77,7%	2269	347	204
Niveau III	143 66 ^(*)	25,7%	414	74,3%	557	90	636
Niveau I & II	43 43 ^(*)	81,1%	10	18,9%	53	70	1108
TOTAL	2239 543^(*)	27,3%	5969	72,7%	8208	1105	2096
Rappel: au 01/01/15	2223 509 ^(*)	27,1%	5985	72,9%	8208	1146	1971

TOTAL apprentis	CFA public		CFA privé	
	Effectifs	Répartition	Effectifs	Répartition
6075	2144	35,3%	3931	64,7%
2820	854	30,3%	1966	69,7%
1283	233	18,2%	1050	81,8%
1231	113	9,2%	1118	90,8%
11409	3344	29,3%	8065	70,7%
11325	3369	29,7%	7956	70,3%

Plus de 7 apprentis sur 10 sont scolarisés dans un CFA du secteur privé. La répartition diffère selon le niveau de formation: les niveaux IV et V accueillent plus d'apprentis du secteur public que les autres niveaux, soit respectivement 30% et 35%.

Le CFA agricole appartient au secteur public.

Tous les CFA dont le siège est situé hors académie, sont du secteur privé.

Évolution des effectifs d'apprentis par niveau de formation détaillée

	14-15	15-16	Var.15-14	14-15	15-16	Var.15-14	14-15	15-16	Var.15-14	14-15	15-16	Var.15-14	Écart 15-14
Niveau V	5358	5329	-29	638	598	-40	134	148	14	6130	6075	-55	-0,9%
CAP	5194	5143	-51	588	535	-53	32	43	11	5814	5721	-93	-1,6%
Mentions Complémentaires et autres	164	186	22	50	63	13	102	105	3	316	354	38	12,0%
Niveau IV	2267	2269	2	365	347	-18	190	204	14	2822	2820	-2	-0,1%
Brevet prof. et de maîtrise	1411	1416	5	205	194	-11	114	112	-2	1730	1722	-8	-0,5%
Bac. Prof.	751	736	-15	134	131	-3	0	0	0	885	867	-18	-2,0%
Autres diplômes et titres homologués	105	117	12	26	22	-4	76	92	16	207	231	24	11,6%
Niveau III	542	557	15	83	90	7	639	636	-3	1264	1283	19	1,5%
BTS	494	510	16	83	90	7	232	215	-17	809	815	6	0,7%
DUT	0	0	0	0	0	0	165	296	131	165	296	131	79,4%
Autres diplômes et titres homologués	48	47	-1	0	0	0	242	125	-117	290	172	-118	-40,7%
Niveau II et I	41	53	12	60	70	10	1008	1108	100	1109	1231	122	11,0%
Autres diplômes et titres homologués	41	53	12	60	70	10	1008	1108	100	1109	1231	122	11,0%
TOTAL GENERAL	8208	8208	0	1146	1105	-41	1971	2096	125	11325	11409	84	0,7%

Les effectifs d'apprentis pour les niveaux de formation I, II et III sont tous en hausse.

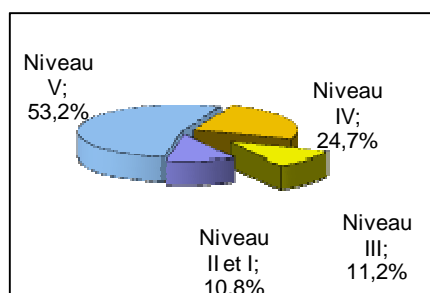
Seuls les effectifs des *Titres homologués et autres diplômes*, formation de niveau III, subissent une forte perte (-41%).

Les diplômes qui progressent sont les *DUT*, les *Titres homologués et autres diplômes* de niveau I et II.

Les effectifs d'apprentis des niveaux V et IV sont relativement stables (respectivement -2 et +19).

Répartition des effectifs par niveau d'études et par diplôme

La majorité des formations en C.F.A. concerne toujours le niveau V mais sa place dans l'ensemble des formations continue de baisser: 53,2% contre 54,1% l'an dernier. Les effectifs diminuent de 55, soit -0,9%, le plus fort taux de baisse (occasionné essentiellement par la perte d'effectifs en CAP (-1,6%)).



La part du niveau IV (24,7%) est relativement stable: -0,2 point (soit -2 apprentis).

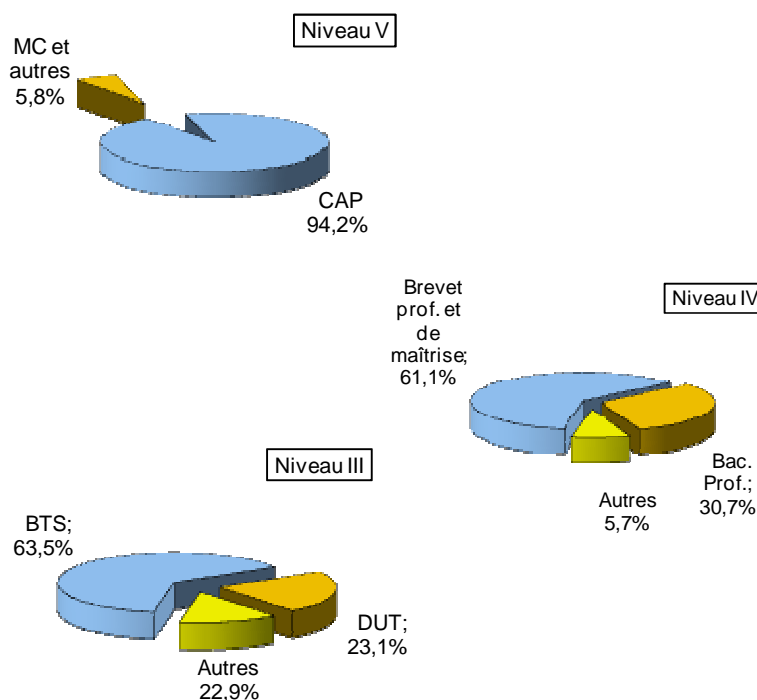
La part du niveau III reste stable (11,2%), avec toutefois une hausse des effectifs de 19 soit +1,5%.

Les effectifs des niveaux II et I augmentent de 122 soit +11%; ils représentent 10,8% avec un gain de 1 point.

Les formations de niveau V sont pour 94,2% des préparations au CAP.

Au niveau IV, les *Brevets Professionnels* sont majoritaires avec 61,1%, et la part des *Baccalauréats Professionnels* est en baisse (30,7% soit -0,7 point).

Les *BTS* représentant 63,5% des apprentis de niveau III (-0,5 point), et les *DUT* 23,1% (soit +10 points).



Effectifs d'Apprentis par spécialité de formation

		2014	2015	Évolution
12 SCIENCES HUMAINES ET DROIT	SPECIALITES PLURIDISCIPLINAIRES SCIENCES HUMAINES	28	22	↓ -21,4%
13 LETTRES ET ARTS	MUSIQUE, ARTS DU SPECTACLES	2	10	↑ 400,0%
20 SPECIALITES PLURI-TECHNOLOGIQUES DE PRODUCTION	TECHNOLOGIES DE COMMANDES DES TRANSFORMATIONS INDUS.	122	97	↓ -20,5%
	TECHNOLOGIES INDUSTRIELLES FONDAMENTALES	170	165	↓ -2,9%
21 AGRICULTURE, PECHE, FORETS ET ESPACES VERTS	AMENAGEMENT PAYSAGER - PARCS, JARDINS, ESPACES VER	894	871	↓ -2,6%
	FORETS, ESPACES NATURELS, FAUNE SAUVAGE, PECHE	49	46	↓ -6,1%
	PRODUCTIONS ANIMALES, ELEVAGE SPECIALISE, AQUACULTURE	24	24	→ 0,0%
	PRODUCTIONS VEGETALES, CULTURES SPECIALISEES ET PR.	157	157	→ 0,0%
	SPECIALITES PLURIVALENTES DE L'AGRONOM ET DE L'AGR	11	3	↓ -72,7%
22 TRANSFORMATIONS	AGRO-ALIMENTAIRE, ALIMENTATION, CUISINE	2015	2077	↑ 3,1%
	ENERGIE, GENIE CLIMATIQUE - ENERGIE NUCLEAIRE	251	302	↑ 20,3%
	PLASTURGIE, MATERIAUX COMPOSITES	10	12	↑ 20,0%
	SPECIALITES PLURITECHNOLOGIQUES DES TRANSFORMATION	8	11	↑ 37,5%
	TRANSFORMATIONS CHIMIQUES ET APPARENTEES	36	35	↓ -2,8%
23 GENIE CIVIL, CONSTRUCTION, BOIS	BATIMENT : CONSTRUCTION ET COUVERTURE	353	326	↓ -7,6%
	BATIMENT : FINITIONS	700	599	↓ -14,4%
	MINES ET CARRIERES, GENIE CIVIL, TOPOGRAPHIE	52	40	↓ -23,1%
	SPECIALITES PLURITECHNOLOGIQUES, GENIE CIVIL	18	16	↓ -11,1%
	TRAVAIL DU BOIS ET DE L'AMEUBLEMENT	94	88	↓ -6,4%
24 MATERIAUX SOUPLES	CUIRS ET PEAUX	8	14	↑ 75,0%
25 MECANIQUE, ELECTRICITE, ELECTRONIQUE	ELECTRICITE, ELECTRONIQUE SAUF AUTOMAT.PRODUCTIQUE	650	633	↓ -2,6%
	MOTEURS ET MECANIQUE AUTO	558	555	↓ -0,5%
	SPECIALITES PLURITECHNOLOGIQUES MECANIQUE-ELECTRIC.	106	151	↑ 42,5%
	STRUCTURES METALLIQUES - SOUDURE, CARROSSERIE	345	339	↓ -1,7%
Secteur Production		6631	6561	↓ -1,1%
30 SPECIALITES PLURI-VALENTES DES SERVICES	SPECIALITES PLURIVALENTES DES SERVICES	32	42	↑ 31,3%
31 ECHANGES ET GESTION	COMMERCE, VENTE	1281	1359	↑ 6,1%
	COMPTABILITE, GESTION	170	187	↑ 10,0%
	FINANCES, BANQUE, ASSURANCES	221	195	↓ -11,8%
	RESSOURCES HUMAINES, GESTION PERSON., GEST.EMPLOI	45	72	↑ 60,0%
	SPECIALITES PLURIVALENTES ECHANGES ET GESTION	73	66	↓ -9,6%
	TRANSPORT, MANUTENTION, MAGASINAGE	51	52	↑ 2,0%
32 COMMUNICATION ET INFORMATION	INFORMATIQUE, TRAITEMENT D'INFORMATION, RESEAUX	119	113	↓ -5,0%
	SECRETARIAT, BUREAUTIQUE	68	89	↑ 30,9%
	SPECIALITES PLURIVALENTES DE LA COMMUNICATION	44	64	↑ 45,5%
	TECHNIQUES DE L'IMPRIMERIE ET DE L'EDITION	3	0	↓ -100,0%
33 SERVICES AUX PERSONNES	ACCUEIL, HOTELLERIE, TOURISME	615	596	↓ -3,1%
	ANIMATION CULTURELLE, SPORTIVE ET DE LOISIRS	115	133	↑ 15,7%
	COIFFURE, ESTHETIQUE ET AUTRES SPECIALITES DES SER.	990	994	↑ 0,4%
	SANTE	500	514	↑ 2,8%
	SPECIALITES PLURIVALENTES SANITAIRES ET SOCIALES	60	53	↓ -11,7%
	TRAVAIL SOCIAL	172	171	↓ -0,6%
34 SERVICES A LA COLLECTIVITE	NETTOYAGE, ASSAINISSEMENT, PROTECT°.ENVIRONNEMENT	59	60	↑ 1,7%
	SECURITE DES BIENS DES PERSONNES, POLICE, SURVEILL	10	13	↑ 30,0%
	SPECIALITES PLURIVALENTES DES SERVICES A LA COLLEC	0	3	-
Secteur Services		4628	4776	↑ 3,2%
999 FORMATION ADAPTEE	FORMATION ADAPTEE	36	40	↑ 11,1%
EFFECTIFS TOTAUX NICE		11325	11409	↑ 0,7%

Les formations liées à la production (58%) sont plus nombreuses que les formations liées aux services (42%). Cependant les effectifs progressent dans ces dernières de 148, alors qu'ils sont en baisse dans les formations liées à la production de 70.

Taux de féminisation dans l'apprentissage

Tous niveaux confondus, les filles sont moins nombreuses que les garçons à choisir l'apprentissage. Elles représentent 1/3 des effectifs d'apprentis de l'académie. Dans les formations de niveau II, la part s'élève à 50%, quand elle n'est qu'à 26% dans les formations de niveau V. Les domaines liés à la production sont très largement masculins (91%). Les filles sont majoritaires dans les formations liées aux services (67%), toutefois en léger recul (-1,4 point) par rapport à l'année précédente.

Effectifs d'apprentis par sites de formation et évolution

Sous tutelle du Ministère de l'Education Nationale
siège du CFA: Académie de Nice

	Effectifs totaux		
	2014	2015	Évolution
CFA BTP DES ALPES MARITIMES (ANTIBES)	886	809	↓ -8,7%
CFA CANNES FACULTÉ DES MÉTIERS (CANNES)	789	751	↓ -4,8%
CFA MUNICIPAL (CARROS)	801	818	↑ 2,1%
SA LÉON CHRIS (GRASSE)	25	38	↑ 52,0%
CFA DANSE-THEATRE-VOIX (CANNES)	2	10	↑ 400,0%
CFA VAUBAN - UFA D'ESTIENNES D'ORVES (NICE)	73	78	↑ 6,8%
CFA VAUBAN (NICE)	90	94	↑ 4,4%
CFA VAUBAN - UFA Paul Valéry (MENTON)	0	8	-
CFA INSTITUT DE FORMATION AUTOMOBILE (NICE)	381	378	↓ -0,8%
CFA INSTITUT DE FORMATION AUTOMOBILE-INB COTE D'AZUR (VILLEFRANCHE S/MER)	17	30	↑ 76,5%
CFA REGIONAL HÔTELIER PAUL AUGIER (NICE)	236	234	↓ -0,8%
CFA METIERS COMMERC. ET FINANCIERS (NICE)	0	0	-
CFA CARROS - ACADÉMIE de L'ESTHÉTIQUE (NICE)	124	127	↑ 2,4%
CFA INFOSUPACA (NICE)	28	26	↓ -7,1%
CFA DON BOSCO - UFA ST VINCENT DE PAUL (NICE)	100	123	↑ 23,0%
CFA DON BOSCO (NICE)	73	77	↑ 5,5%
CFA IFPS COTE D'AZUR (ST LAURENT-DU-VAR)	354	383	↑ 8,2%
SA LES EUCALYPTUS	0	3	-
TOTAL ALPES-MARITIMES	3979	3987	↑ 0,2%
CFA CM83 DES ARCS - ANNEXE DE FREJUS (FREJUS)	0	0	-
CFA PAUL LANGEVIN (LA SEYNE-SUR-MER)	85	88	↑ 3,5%
CFA CM83 DES METIERS DE LA MER (LA SEYNE-SUR-MER)	483	520	↑ 7,7%
CFA CM83 DES ARCS (LES ARCS)	1043	1057	↑ 1,3%
CFA CM83 DU BEAUSSET (LE BEAUSSET)	799	803	↑ 0,5%
CFA BTP DU VAR (ST MAXIMIN LA STE BAUME)	866	786	↓ -9,2%
CFA CM83 DE SAINT MAXIMIN (ST MAXIMIN LA STE BAUME)	487	489	↑ 0,4%
CFA DON BOSCO - UFA ST MAXIMIN (ST MAXIMIN LA STE BAUME)	25	35	↑ 40,0%
CFA CM83 DE LA VALETTE (TOULON)	326	326	⇒ 0,0%
CFA PRÉPARATEURS EN PHARMACIE DU VAR (TOULON)	115	117	↑ 1,7%
TOTAL VAR	4229	4221	↓ -0,2%

TOTAL CFA DE L'ACADÉMIE DE NICE 8208 8208 ⇒ 0,0%

Sont représentés en gras, les CFA en convention avec un Etablissement Public de L'Education nationale

	Effectifs 1ère année (hors formation en 1 an)		
	2014	2015	Évolution
	426	406	↓ -4,7%
	398	359	↓ -9,8%
	415	457	↑ 10,1%
	24	29	↑ 20,8%
	0	0	-
	38	43	↑ 13,2%
	34	46	↑ 35,3%
	0	8	-
	174	185	↑ 6,3%
	12	16	↑ 33,3%
	121	114	↓ -5,8%
	0	0	-
	63	78	↑ 23,8%
	12	22	↑ 83,3%
	62	76	↑ 22,6%
	37	44	↑ 18,9%
	166	150	↓ -9,6%
	0	3	-
	1982	2036	↑ 2,7%
	0	0	-
	42	51	↑ 21,4%
	226	259	↑ 14,6%
	517	545	↑ 5,4%
	427	428	↑ 0,2%
	388	389	↑ 0,3%
	260	272	↑ 4,6%
	16	26	↑ 62,5%
	161	150	↓ -6,8%
	63	55	↓ -12,7%
	2100	2175	↑ 3,6%

4082 **4211** **↑ 3,2%**

Sous tutelle du Ministère de l'Agriculture
siège du CFA: Académie de Nice

	Effectifs totaux		
	2014	2015	Évolution
CFA REGIONAL AGRICOLE UFA ANTIBES (ANTIBES)	796	735	↓ -7,7%
CFA REGIONAL AGRICOLE FONDATION D'AUTEUIL (GRASSE)	39	51	↑ 30,8%
TOTAL ALPES-MARITIMES	835	786	↓ -5,9%
CFA REGIONAL AGRICOLE UFA DE HYERES (HYERES)	266	256	↓ -3,8%
CFA REGIONAL AGRICOLE UFA DE HYERES SITE LES ARCS (LES ARCS)	45	63	↑ 40,0%
TOTAL VAR	311	319	↑ 2,6%

TOTAL CFA AGRICOLE DE L'ACADEMIE 1146 1105 ↓ -3,6%

	Effectifs 1ère année (hors formation en 1 an)		
	2014	2015	Évolution
	388	365	↓ -5,9%
	22	32	↑ 45,5%
	410	397	↓ -3,2%
	143	123	↓ -14,0%
	8	25	↑ 212,5%
	151	148	↓ -2,0%

561 **545** **↓ -2,9%**

Pour information, 951 apprentis suivent une formation dans différentes UFA localisées dans l'académie d'Aix-Marseille mais rattachées au CFA d'Antibes

siège du CFA: hors Académie de Nice	Effectifs totaux			Effectifs 1ère année (hors formation en 1 an)		
	2014	2015	Évolution	2014	2015	Évolution
CFA Métiers de la Poste Ant LEP J. Audiberti (ANTIBES)	10	10	➡ 0,0%	0	10	-
CFA Métiers de la Poste Ant LEP J. Dolle (ANTIBES)	0	0	-	0	0	-
CFA MEDD ANX ANTIBES (ANTIBES)	18	15	↓ -16,7%	7	9	↑ 28,6%
CFA Les Marronniers P. Merli (ANTIBES)	3	3	➡ 0,0%	2	1	↓ -50,0%
CFA Régional des Travaux Publics de PACA UUF ANTIB (ANTIBES)	26	28	↑ 7,7%	14	14	➡ 0,0%
CFA ITII Ant ECP POLYTECHNIQUE (BIOT)	46	51	↑ 10,9%	18	15	↓ -16,7%
CFA CFAI Provence UFA Jules Ferry Cannes (CANNES)	25	23	↓ -8,0%	12	11	↓ -8,3%
CFA Métiers de l'Hospitalisation IFSI Cannes (CANNES)	2	2	➡ 0,0%	0	0	-
CFA Epure Ant Univ de Nice IUT Cannes (CANNES LA BOCCA)	19	25	↑ 31,6%	8	18	↑ 125,0%
CFA FUTUROSUD ANX CROS PACA (MANDELIEU)	11	3	↓ -72,7%	3	0	↓ -100,0%
CFA REGIONAL METIERS L'HOSPITALISATION IFMK NICE (NICE)	7	6	↓ -14,3%	0	0	-
CFA BANQUE FINANCE ANTENNE DE NICE (NICE)	56	49	↓ -12,5%	29	20	↓ -31,0%
CFA Métiers de l'Hospitalisation IFSI CR Nice (NICE)	21	25	↑ 19,0%	12	12	➡ 0,0%
CFA Transport et Logistique PACA Ant de Nice (NICE)	16	23	↑ 43,8%	0	0	-
CFA Métiers de l'Hospitalisation CHU de Nice (NICE)	7	5	↓ -28,6%	0	0	-
CFA Métiers de l'Hospitalisation CH St Marie (NICE)	8	9	↑ 12,5%	2	0	↓ -100,0%
CFA Métiers de la Poste Ant Pierre Sola (NICE)	2	0	↓ -100,0%	0	0	-
CFAIM Anx CCI 06 Inst Formation Aéronautique (NICE)	10	13	↑ 30,0%	0	0	-
CFA Métiers de la Poste Ant DES PALMIERS (NICE)	11	10	↓ -9,1%	11	10	↓ -9,1%
CFA Métiers de l'Hospitalisation ANX IFAP (NICE)	21	19	↓ -9,5%	0	0	-
CFA EPURE IUT NICE ANT SOPHIA ANTIPOLIS (NICE)	28	36	↑ 28,6%	13	18	↑ 38,5%
CFA EPURE ANT UNIV NICE	0	20	-	0	0	-
CFA CFAI Provence Antenne Don Bosco Nice (NICE)	46	44	↓ -4,3%	15	10	↓ -33,3%
CFA Epure Ant UFR Lettre de Nice (NICE)	20	22	↑ 10,0%	12	7	↓ -41,7%
CFA Epure Ant Université de Nice (NICE)	222	221	↓ -0,5%	61	71	↑ 16,4%
CFA des Métiers du Social UFA IESTS (NICE)	45	49	↑ 8,9%	12	19	↑ 58,3%
CFA Epure Ant UFR Droit Economie (NICE)	97	115	↑ 18,6%	23	30	↑ 30,4%
CFA Epure Ant UFR de Sciences (NICE)	159	184	↑ 15,7%	18	23	↑ 27,8%
CFAIM Anx SKEMA BUSINESS SCHOOL (SOPHIA ANTIPOLIS)	145	140	↓ -3,4%	0	0	-
CFA MEDD ANX CESI (SOPHIA ANTIPOLIS)	53	52	↓ -1,9%	16	14	↓ -12,5%
TOTAL ALPES-MARITIMES	1134	1202	↑ 6,0%	288	312	↑ 8,3%

siège du CFA: hors Académie de Nice	Effectifs totaux			Effectifs 1ère année (hors formation en 1 an)		
	2014	2015	Évolution	2014	2015	Évolution
CFA FUTUROSUD Ant ODEL Les Mayons (DRAGUIGNAN)	5	0	↓ -100,0%	0	0	-
CFA Transport et Logistique UFA Lycée Galieni (FREJUS)	20	19	↓ -5,0%	0	0	-
CFA Métiers de la Poste Ant Lycée Gallieni (FREJUS)	0	0	-	0	0	-
CFA Régional TP de PACA Ant UFA LP Golf Hotel (HYERES)	26	12	↓ -53,8%	0	0	-
CFA FUTUROSUD Ant UCPA HYERES (HYERES)	8	8	→ 0,0%	8	8	→ 0,0%
CFA MEDD ANX GOLF HOTEL (HYERES)	8	16	↑ 100,0%	0	0	-
CFA Métiers de la Poste Ant Lycée Coudon (LA GARDE)	23	23	↑ 0,0%	11	11	→ 0,0%
CFA CFAI Provence UFA Paul Langevin (LA SEYNE S/ MER)	35	36	↑ 2,9%	5	3	↓ -40,0%
CFA Epure Ant Université de Toulon ISITV (LA VALETTE DU VAR)	83	78	↓ -6,0%	27	20	↓ -25,9%
CFA Métiers de l'Hospitalisation IFSI CR Ollioules (OLLIOULES)	35	41	↑ 17,1%	21	20	↓ -4,8%
CFA des Métiers du Social IFTS Ollioules (OLLIOULES)	10	14	↑ 40,0%	0	9	-
CFAIM Anx CCI 83 CAPFORMA Site De Saint Raphael (SAINT RAPHAEL)	50	49	↓ -2,0%	23	20	↓ -13,0%
CFA Les Marronniers Salernes EP Communal (SALERNES)	8	5	↓ -37,5%	1	1	→ 0,0%
CFA Les Marronniers St Barnabé IME Silla (SILLAN LA CASCADE)	20	22	↑ 10,0%	7	10	↑ 42,9%
CFA ITII Ant ISEM (TOULON)	86	46	↓ -46,5%	34	12	↓ -64,7%
ISEN MARSEILLE	0	55	-	0	21	-
CFAIM Anx KEDGE BUSINESS SCHOOL TOULON (TOULON)	93	100	↑ 7,5%	1	3	↑ 200,0%
CFAIM Anx CCI 83 CAPFORMA Toulon (TOULON)	85	88	↑ 3,5%	28	32	↑ 14,3%
CFA FUTUROSUD Ant UPV (TOULON)	65	86	↑ 32,3%	42	45	↑ 7,1%
CFA Métiers de l'Hospitalisation IFSI CH Toulon (TOULON)	14	8	↓ -42,9%	0	0	-
CFA Métiers de la Poste Ant LP Claret (TOULON)	10	12	↑ 20,0%	10	12	↑ 20,0%
CFA FUTUROSUD ANTENNE HLJ / IMSAT ST RAPH	0	9	-	0	9	-
CFA FUTUROSUD ANTENNE HLJ / IMSAT VAL D ARGENS	0	5	-	0	5	-
CFA Epure Ant IUT de Toulon (TOULON LA GARDE)	153	162	↑ 5,9%	49	59	↑ 20,4%
TOTAL VAR	837	894	↑ 6,8%	267	300	↑ 12,4%
TOTAL CFA SIEGE HORS ACADEMIE	1971	2096	↑ 6,3%	555	612	↑ 10,3%
TOTAL GÉNÉRAL	11325	11409	↑ 0,7%	5198	5368	↑ 3,3%



Source et champ

Les données présentées sont issues de l'enquête « Région » qui recense les effectifs globaux d'apprentis au 1er janvier de chaque année. Les centres de formation d'apprentis (CFA) et les sections d'apprentissage (SA) répondent à cette enquête qu'ils soient publics ou privés (y compris les établissements agricoles). Cela permet de dénombrer tous les jeunes en situation d'apprentissage en formation dans l'académie de Nice.

Sont concernés les CFA et Section d'Apprentissage sous tutelle de l'Education Nationale dont le siège est localisé dans l'académie de Nice, le CFA sous tutelle de l'Agriculture localisé à Antibes, les antennes et/ou Unités de Formation par Apprentissage ayant leur siège hors Académie.

Définitions

Les apprentis sont théoriquement des jeunes âgés de 16 à 25 ans qui préparent un diplôme de l'enseignement professionnel ou technologique (ou une certification) dans le cadre d'un contrat de travail de type particulier, associant une formation en entreprise (sous la responsabilité d'un maître d'apprentissage) et des enseignements dispensés dans un CFA. Des dérogations sur la limite d'âge sont possibles, en cas d'enchaînement de formations en apprentissage, de reprise d'un commerce et également pour les personnes reconnues en tant que travailleurs handicapés.

Les centres de formation d'apprentis (CFA) sont des établissements d'enseignement dispensant une formation générale, technologique et pratique qui doit compléter la formation reçue en entreprise et s'articuler avec elle.

Les niveaux de formation:

Niveau V, préparation d'un diplôme de second cycle court professionnel, type CAP

Niveau IV, préparation d'un diplôme type brevet ou baccalauréat professionnel

Niveaux post-bac:

- niveau III, préparation d'un diplôme bac +2, type BTS ou DUT

- niveau II et I, préparation d'un diplôme de 2ème ou 3ème cycle universitaire, ou diplôme de grande école.

La Note d'Information de l'Académie de Nice

53, avenue Cap de Croix – 06181 Nice cedex 2 – Fax 04 93 53 70 83

Directeur de la publication :

Emmanuel ETHIS

Recteur de l'Académie de Nice

Chancelier des Universités

ISSN 1284062