




# PROCÈS-VERBAL DES ÉLECTIONS

## CAPD des instituteurs et prof. des écoles de la Dordogne

RÉSULTATS				du 29/11/2018 à 10h00		au 06/12/2018 à 17h00		
A. Nombre d'électeurs inscrits	A =	1 897	1. Y a-t-il eu carence ?		<input type="checkbox"/> Oui	<input checked="" type="checkbox"/> Non	Nombre de listes présentées	4
B. Nombre de votants	B =	1 234					Nombre de sièges à pourvoir	P = 7
C. Bulletins blancs ou nuls	C =	28					Quotient électoral (2 décimales)	
D. Suffrages valablement exprimés (B - C)	D =	1 206					$G = \frac{D}{P} = \frac{1\ 206}{7} = 172,29$	
Désignation des syndicats ayant présenté des listes (préciser le cas échéant l'organisation interprofessionnelle de rattachement)	Nombre de candidats présentés par chaque liste N	Nombre de bulletins valables recueillis par chaque liste (Total égal à D) V	Nombre de sièges titulaires attribués à chaque liste selon la règle du quotient $K = \frac{V}{G}$	Nombre de sièges titulaires attribués à chaque liste selon la règle de la plus forte moyenne : $\frac{V}{K + 1}$ jusqu'à l'attribution de tous les sièges	Nombre de sièges selon le nombre de suffrages valablement exprimés	Nombre de sièges selon le nombre de candidats	Nombre d'élus titulaires par liste	
SNUipp-FSU 24 Engagé-es au quotidien	14	603	3	1	0	0	4	
FORCE OUVRIERE FNEC FP	10	29	0	0	0	0	0	
Sgen-CFDT Votre voix, notre action	10	20	0	0	0	0	0	
SE-Unsa	14	554	3	0	0	0	3	

Signature des membres du bureau de vote :

NOM et PRENOM	Organisation syndicale	Signature
Fernandez Aurélie	FO	
BOUQUET Jérôme	SE UNSA	
PERDU CAT Vincent	SNUipp-FSU	

Paraphé des membres du bureau de vote (excepté pour la dernière page)