





# PROCÈS-VERBAL DES ÉLECTIONS

## CAPD des instituteurs et prof. des écoles de la Gironde

RÉSULTATS				du 29/11/2018 à 10h00		au 06/12/2018 à 17h00		
A. Nombre d'électeurs inscrits	A =	7 770	1. Y a-t-il eu carence ?		<input type="checkbox"/> Oui	<input checked="" type="checkbox"/> Non	Nombre de listes présentées	6
B. Nombre de votants	B =	3 463					Nombre de sièges à pourvoir	P = 10
C. Bulletins blancs ou nuls	C =	54					Quotient électoral (2 décimales)	
D. Suffrages valablement exprimés (B - C)	D =	3 409					$G = \frac{D}{P} = \frac{3\,409}{10} = 340,90$	
Désignation des syndicats ayant présenté des listes (préciser le cas échéant l'organisation interprofessionnelle de rattachement)	Nombre de candidats présentés par chaque liste N	Nombre de bulletins valables recueillis par chaque liste (Total égal à D) V	Nombre de sièges titulaires attribués à chaque liste selon la règle du quotient $K = \frac{V}{G}$	Nombre de sièges titulaires attribués à chaque liste selon la règle de la plus forte moyenne : $\frac{V}{K+1}$ jusqu'à l'attribution de tous les sièges	Nombre de sièges selon le nombre de suffrages valablement exprimés	Nombre de sièges selon le nombre de candidats	Nombre d'élus titulaires par liste	
SE-UNSA	20	659	1	1	0	0	2	
FORCE OUVRIERE FNEC FP	20	967	2	1	0	0	3	
CGT Éduc'ation	18	83	0	0	0	0	0	
SNUIPP-FSU 33 Engagé-es au quotidien	20	1 420	4	1	0	0	5	
Sgen-CFDT Votre voix, notre action	20	200	0	0	0	0	0	
SUD éducation Union syndicale Solidaires	18	80	0	0	0	0	0	

Signature des membres du bureau de vote :

NOM et PRENOM	Organisation syndicale	Signature
FITE SANANTHA	SNUIPP-FSU	
Fernandes Markne FO	FO	
SANCER Cedric	SE-UNSA	
RVELLAN Emarel	Sgen-CFDT	

Paraphe des membres du bureau de vote (excepté pour la dernière page)