




# PROCÈS-VERBAL DES ÉLECTIONS

## CAPA des CPE de l'académie de Bordeaux

RÉSULTATS		du 29/11/2018 à 10h00		au 06/12/2018 à 17h00			
A. Nombre d'électeurs inscrits	A = 541	1. Y a-t-il eu carence ? <input type="checkbox"/> Oui <input checked="" type="checkbox"/> Non		Nombre de listes présentées 5			
B. Nombre de votants	B = 351			Nombre de sièges à pourvoir P = 5			
C. Bulletins blancs ou nuls	C = 15			Quotient électoral (2 décimales) $G = \frac{D}{P} = \frac{336}{5} = 67,20$			
D. Suffrages valablement exprimés (B - C)	D = 336						
Désignation des syndicats ayant présenté des listes (préciser le cas échéant l'organisation interprofessionnelle de rattachement)	Nombre de candidats présentés par chaque liste N	Nombre de bulletins valables recueillis par chaque liste (Total égal à D) V	Nombre de sièges titulaires attribués à chaque liste selon la règle du quotient $K = \frac{V}{G}$	Nombre de sièges titulaires attribués à chaque liste selon la règle de la plus forte moyenne : $\frac{V}{K+1}$ jusqu'à l'attribution de tous les sièges	Nombre de sièges selon le nombre de suffrages valablement exprimés	Nombre de sièges selon le nombre de candidats	Nombre d'élus titulaires par liste
SNES-SNUEP (FSU) Engagé-es au quotidien	10	123	1	1	0	0	2
FORCE OUVRIERE FNEC FP	4	10	0	0	0	0	0
SE-Unsa	10	106	1	1	0	0	2
CGT Educ'action	6	12	0	0	0	0	0
Sgen-CFDT Votre voix, notre action	10	85	1	0	0	0	1

Signature des membres du bureau de vote :

NOM et PRENOM	Organisation syndicale	Signature
BIROUET Ch.	SE-UNSA	
MERAC J. Pascal	SNES-FSU	
CANCLAIS Y. Mich	SGEN-CFDT	

Paraphe des membres du bureau de vote (excepté pour la dernière page)