




PROCÈS-VERBAL DES ÉLECTIONS

CAPA des PSYCHOLOGUES de l'EN de l'académie de Bordeaux

RÉSULTATS		du 29/11/2018 à 10h00	au 06/12/2018 à 17h00				
A. Nombre d'électeurs inscrits	A =	358	1. Y a-t-il eu carence ? <input type="checkbox"/> Oui <input checked="" type="checkbox"/> Non				
B. Nombre de votants	B =	263	Nombre de listes présentées				
C. Bulletins blancs ou nuls	C =	9	Nombre de sièges à pourvoir P =				
D. Suffrages valablement exprimés (B - C)	D =	254	Quotient électoral (2 décimales) $G = \frac{D}{P} = \frac{254}{4} = 63,50$				
Désignation des syndicats ayant présenté des listes (préciser le cas échéant l'organisation interprofessionnelle de rattachement)	Nombre de candidats présentés par chaque liste N	Nombre de bulletins valables recueillis par chaque liste (Total égal à D) V	Nombre de sièges attribués à chaque liste selon la règle du quotient $K = \frac{V}{G}$	Nombre de sièges titulaires attribués à chaque liste selon la règle de la plus forte moyenne : $\frac{V}{K+1}$ jusqu'à l'attribution de tous les sièges	Nombre de sièges selon le nombre de suffrages valablement exprimés	Nombre de sièges selon le nombre de candidats	Nombre d'élus titulaires par liste
SE-Unsa SNP	8	39	0	0	0	0	0
SNES-SNUipp (FSU) Engagé-es au quotidien	8	156	2	1	1	0	4
Sgen-CFDT Votre voix, notre action	6	32	0	0	0	0	0
FORCE OUVRIERE FNEC FP	6	27	0	0	0	0	0

Signature des membres du bureau de vote :

NOM et PRENOM	Organisation syndicale	Signature
BIRSET Ch.	SE-UNSA	
B. Brauer	Sgen CDD	
Jean-Pascal MEHL	SNES-FSU	

Paraphe des membres du bureau de vote (excepté pour la dernière page)