
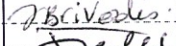



# PROCÈS-VERBAL DES ÉLECTIONS

## CAPA des SAENES de l'académie de Bordeaux

RÉSULTATS		du 29/11/2018 à 10h00		au 06/12/2018 à 17h00			
A. Nombre d'électeurs inscrits	A = 762	1. Y a-t-il eu carence ? <input type="checkbox"/> Oui <input checked="" type="checkbox"/> Non		Nombre de listes présentées 5			
B. Nombre de votants	B = 470			Nombre de sièges à pourvoir P = 6			
C. Bulletins blancs ou nuls	C = 30			Quotient électoral (2 décimales) $G = \frac{D}{P} = \frac{440}{6} = 73,33$			
D. Suffrages valablement exprimés (B - C)	D = 440						
Désignation des syndicats ayant présenté des listes (préciser le cas échéant l'organisation interprofessionnelle de rattachement)	Nombre de candidats présentés par chaque liste N	Nombre de bulletins valables recueillis par chaque liste (Total égal à D) V	Nombre de sièges titulaires attribués à chaque liste selon la règle du quotient $K = \frac{V}{G}$	Nombre de sièges titulaires attribués à chaque liste selon la règle de la plus forte moyenne : $\frac{V}{K+1}$ jusqu'à l'attribution de tous les sièges	Nombre de sièges selon le nombre de suffrages valablement exprimés	Nombre de sièges selon le nombre de candidats	Nombre d'élus titulaires par liste
FORCE OUVRIERE FNEC FP	4	17	0	0	0	0	0
A&I UNSA SAENES	12	232	3	1	0	0	4
Liste SNASUB-FSU Engagé-es au quotidien !	8	64	0	1	0	0	1
SGEN-CFDT Votre voix, notre action	4	53	0	0	0	0	0
CGT Éduc'action	12	74	1	0	0	0	1

Signature des membres du bureau de vote :

NOM et PRENOM	Organisation syndicale	Signature
PERIMONY Martine	CGT Educ	
BRIVADIS Julia	SNASUB-FSU	
Deligny Sarah	spasub-FSU	

Paraphe des membres du bureau de vote (excepté pour la dernière page)