







PROCÈS-VERBAL DES ÉLECTIONS

CCMD de l'enseignement privé du département des Pyrénées-Atlantiques

RÉSULTATS		du 29/11/2018 à 10h00		au 06/12/2018 à 17h00			
A. Nombre d'électeurs inscrits	A =	815	1. Y a-t-il eu carence ?	<input type="checkbox"/> Oui	<input checked="" type="checkbox"/> Non		
B. Nombre de votants	B =	302	Nombre de listes présentées P = 3 Nombre de sièges à pourvoir P = 4 Quotient électoral (2 décimales) $G = \frac{D}{P} = \frac{291}{4} = 72,75$				
C. Bulletins blancs ou nuls	C =	11					
D. Suffrages valablement exprimés (B - C)	D =	291					
Désignation des syndicats ayant présenté des listes (préciser le cas échéant l'organisation interprofessionnelle de rattachement)	Nombre de candidats présentés par chaque liste N	Nombre de bulletins valables recueillis par chaque liste (Total égal à D) V	Nombre de sièges titulaires attribués à chaque liste selon la règle du quotient $K = \frac{V}{G}$	Nombre de sièges titulaires attribués à chaque liste selon la règle de la plus forte moyenne : $\frac{V}{K+1}$ jusqu'à l'attribution de tous les sièges	Nombre de sièges selon le nombre de suffrages valablement exprimés	Nombre de sièges selon le nombre de candidats	Nombre d'élus titulaires par liste
Snec & Snepl - CFTC	8	15	0	0	0	0	0
Avec la FEP-CFDT AGIR, NE PAS SUBIR !	8	155	2	0	0	0	2
Spelc CCMD 64	8	121	1	1	0	0	2

Signature des membres du bureau de vote :

NOM et PRENOM	Organisation syndicale	Signature
MARYAUD Eribault	Spelc	
EYMAT Philippe	FEP-CFDT	
JOSÉ Evelyne	Snec Snepl CFTC	
LAMOTAS Stéphanie	Snec Snepl-CFTC	
NACE Yvan	BUVEC	
BAVET Romo	Bureau BUVEC	

Paraphe des membres du bureau de vote (excepté pour la dernière page)