





PROCÈS-VERBAL DES ÉLECTIONS

Comité Technique Académique de l'académie de Bordeaux Comité technique spécial du département : Gironde

RÉSULTATS		du 29/11/2018 à 10h00		au 06/12/2018 à 17h00			
A. Nombre d'électeurs inscrits	A =	21 380	1. Y a-t-il eu carence ?	<input type="checkbox"/> Oui	<input checked="" type="checkbox"/> Non		
B. Nombre de votants	B =	8 891	Nombre de listes présentées				
C. Bulletins blancs ou nuls	C =	346	Nombre de sièges à pourvoir P = 10				
D. Suffrages valablement exprimés (B - C)	D =	8 545	Quotient électoral (2 décimales)				
			$G = \frac{D}{P} = \frac{8\,545}{10} = 854,50$				
Désignation des syndicats ayant présenté des listes (préciser le cas échéant l'organisation interprofessionnelle de rattachement)	Nombre de candidats présentés par chaque liste N	Nombre de bulletins valables recueillis par chaque liste (Total égal à D) V	Nombre de sièges titulaires attribués à chaque liste selon la règle du quotient $K = \frac{V}{G}$	Nombre de sièges titulaires attribués à chaque liste selon la règle de la plus forte moyenne : $\frac{V}{K+1}$ jusqu'à l'attribution de tous les sièges	Nombre de sièges selon le nombre de suffrages valablement exprimés	Nombre de sièges selon le nombre de candidats	Nombre d'élus titulaires par liste
SUD éducation Union syndicale Solidaires	20	261	0	0	0	0	0
SNPTES	20	63	0	0	0	0	0
UNSA Education	20	1 724	2	0	0	0	2
CGT Éduc'ation	20	563	0	0	0	0	0
SGEN-CFDT Votre voix, notre action	20	775	0	1	0	0	1
SNALC, SNE, SPLEN-SUP affiliés à la CSEN	20	326	0	0	0	0	0
SNCL - SIES - SAGES	16	67	0	0	0	0	0
FORCE OUVRIERE FNEC FP	20	1 682	1	1	0	0	2
FSU Engagé-es au quotidien	20	3 084	3	2	0	0	5

Signature des membres du bureau de vote :

NOM et PRENOM	Organisation syndicale	Signature
TEDDY GUERIN	FSU	
SANCER GEORINE	UNSA EDUCATION	
HAYE Isabelle	FNEC-FP-FO	
RUELLAN Emmanuel	SGen-CFDT	

Paraphe des membres du bureau de vote (excepté pour la dernière page)

PROCÈS-VERBAL DES ÉLECTIONS

Comité Technique Académique de l'académie de Bordeaux Comité technique spécial du département : Gironde

RÉSULTATS			du 29/11/2018 à 10h00	au 06/12/2018 à 17h00
A. Nombre d'électeurs inscrits	A =	21 380	1. Y a-t-il eu carence ?	<input type="checkbox"/> Oui <input checked="" type="checkbox"/> Non
B. Nombre de votants	B =	8 891		Nombre de listes présentées
C. Bulletins blancs ou nuls	C =	346		Nombre de sièges à pourvoir P =
D. Suffrages valablement exprimés (B - C)	D =	8 545		Quotient électoral (2 décimales)
				$G = \frac{D}{P} = \frac{8\,545}{10} = 854,50$

Signature des membres du bureau de vote :

NOM et PRENOM	Organisation syndicale	Signature

Paraphe des membres du bureau de vote (excepté pour la dernière page)