




PROCÈS-VERBAL DES ÉLECTIONS

Comité Technique Académique de l'académie de Bordeaux Comité technique spécial du département : Landes

RÉSULTATS		du 29/11/2018 à 10h00		au 06/12/2018 à 17h00			
A. Nombre d'électeurs inscrits	A =	5 752	1. Y a-t-il eu carence ?	<input type="checkbox"/> Oui	<input checked="" type="checkbox"/> Non		
B. Nombre de votants	B =	2 799		Nombre de listes présentées			
C. Bulletins blancs ou nuls	C =	113		9			
D. Suffrages valablement exprimés (B - C)	D =	2 686		Nombre de sièges à pourvoir P = 10			
				Quotient électoral (2 décimales)			
				$G = \frac{D}{P} = \frac{2\,686}{10} = 268,60$			
Désignation des syndicats ayant présenté des listes (préciser le cas échéant l'organisation interprofessionnelle de rattachement)	Nombre de candidats présentés par chaque liste N	Nombre de bulletins valables recueillis par chaque liste (Total égal à D) V	Nombre de sièges titulaires attribués à chaque liste selon la règle du quotient $K = \frac{V}{G}$	Nombre de sièges titulaires attribués à chaque liste selon la règle de la plus forte moyenne : $\frac{V}{K+1}$ jusqu'à l'attribution de tous les sièges	Nombre de sièges selon le nombre de suffrages valablement exprimés	Nombre de sièges selon le nombre de candidats	Nombre d'élus titulaires par liste
SUD éducation Union syndicale Solidaires	20	33	0	0	0	0	0
SNPTES	20	8	0	0	0	0	0
UNSA Education	20	795	2	2	0	0	4
CGT Éduc'action	20	148	0	0	0	0	0
SGEN-CFDT Votre voix, notre action	20	123	0	0	0	0	0
SNALC, SNE, SPLEN-SUP affiliés à la CSEN	20	59	0	0	0	0	0
SNCL - SIES - SAGES	16	20	0	0	0	0	0
FORCE OUVRIERE FNEC FP	20	537	1	1	0	0	2
FSU Engagé-es au quotidien	20	963	3	1	0	0	4

Signature des membres du bureau de vote :

NOM et PRENOM	Organisation syndicale	Signature
GUYON TEDDY	FSU	
GUYON Marc	FNEC FP-FO	
NOWACZEK Christ	SIESUNSA	

Paraphe des membres du bureau de vote (excepté pour la dernière page)

PROCÈS-VERBAL DES ÉLECTIONS

Comité Technique Académique de l'académie de Bordeaux Comité technique spécial du département : Landes

RÉSULTATS		du 29/11/2018 à 10h00		au 06/12/2018 à 17h00	
A. Nombre d'électeurs inscrits	A = 5 752	1. Y a-t-il eu carence ? <input type="checkbox"/> Oui <input checked="" type="checkbox"/> Non	Nombre de listes présentées	9	
B. Nombre de votants	B = 2 799		Nombre de sièges à pourvoir	P = 10	
C. Bulletins blancs ou nuls	C = 113		Quotient électoral (2 décimales)	$G = \frac{D}{P} = \frac{2\ 686}{10} = 268,60$	
D. Suffrages valablement exprimés (B - C)	D = 2 686				

Signature des membres du bureau de vote :

NOM et PRENOM	Organisation syndicale	Signature

Paraphe des membres du bureau de vote (excepté pour la dernière page)