




# PROCÈS-VERBAL DES ÉLECTIONS

## Comité Technique Académique de l'académie de Bordeaux Comité technique spécial du département : Pyrénées-Atlantiques

RÉSULTATS		du 29/11/2018 à 10h00		au 06/12/2018 à 17h00			
A. Nombre d'électeurs inscrits	A =	8 335	1. Y a-t-il eu carence ? <input type="checkbox"/> Oui <input checked="" type="checkbox"/> Non		Nombre de listes présentées	9	
B. Nombre de votants	B =	3 979			Nombre de sièges à pourvoir	P = 10	
C. Bulletins blancs ou nuls	C =	187			Quotient électoral (2 décimales)		
D. Suffrages valablement exprimés (B - C)	D =	3 792			$G = \frac{D}{P} = \frac{3\,792}{10} = 379,20$		
Désignation des syndicats ayant présenté des listes (préciser le cas échéant l'organisation interprofessionnelle de rattachement)	Nombre de candidats présentés par chaque liste N	Nombre de bulletins valables recueillis par chaque liste (Total égal à D) V	Nombre de sièges titulaires attribués à chaque liste selon la règle du quotient $K = \frac{V}{G}$	Nombre de sièges titulaires attribués à chaque liste selon la règle de la plus forte moyenne : $\frac{V}{K+1}$ jusqu'à l'attribution de tous les sièges	Nombre de sièges selon le nombre de suffrages valablement exprimés	Nombre de sièges selon le nombre de candidats	Nombre d'élus titulaires par liste
SUD éducation Union syndicale Solidaires	20	94	0	0	0	0	0
SNPTES	20	29	0	0	0	0	0
UNSA Education	20	1 464	3	2	0	0	5
CGT Éduc'action	20	147	0	0	0	0	0
SGEN-CFDT Votre voix, notre action	20	249	0	0	0	0	0
SNALC, SNE, SPLEN-SUP affiliés à la CSEN	20	105	0	0	0	0	0
SNCL - SIES - SAGES	16	19	0	0	0	0	0
FORCE OUVRIERE FNEC FP	20	343	0	1	0	0	1
FSU Engagé-es au quotidien	20	1 342	3	1	0	0	4

Signature des membres du bureau de vote :

NOM et PRENOM	Organisation syndicale	Signature
ALANNE Audrey	UNSA Education	
Quiron Teddy	FSU	
QUEYSELIERA Olivia	FNEC-FP-FO	

Paraphe des membres du bureau de vote (excepté pour la dernière page)

