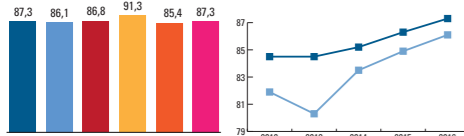


Examens

DNB

(session 2016 - résultats provisoires)

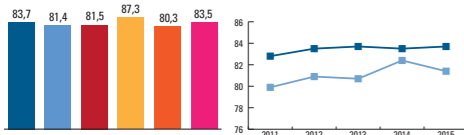
28 934 lauréats soit 86,1 % de réussite



CAP

(session 2015 - résultats définitifs)

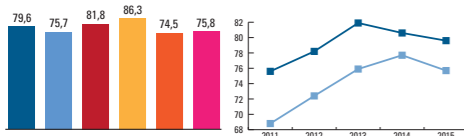
8 645 lauréats soit 81,4 % de réussite



BEP

(session 2015 - résultats définitifs)

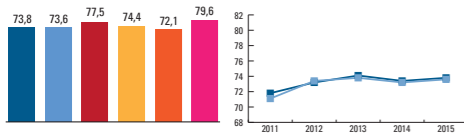
4 886 lauréats soit 75,7 % de réussite



BTS

(session 2015 - résultats définitifs)

5 723 lauréats soit 73,6 % de réussite



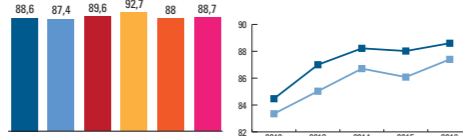
■ France + DOM ■ Académie
■ Alpes de Hte Provence ■ Hautes-Alpes ■ Bouches-du-Rhône ■ Vaucluse

Examens

Baccalauréats (ensemble des bacs)

(session 2016 - résultats provisoires)

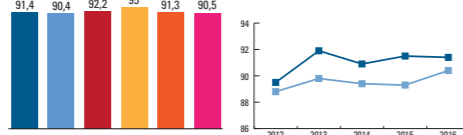
26 720 lauréats soit 87,4 % de réussite



Bac général

(session 2016 - résultats provisoires)

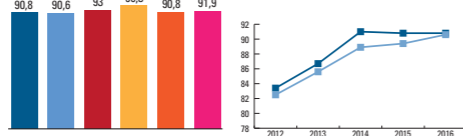
14 375 lauréats soit 90,4 % de réussite



Bac technologique

(session 2016 - résultats provisoires)

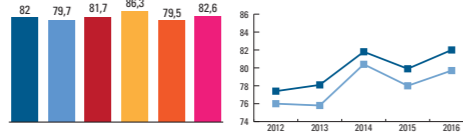
5 553 lauréats soit 90,6 % de réussite



Bac professionnel

(session 2016 - résultats provisoires)

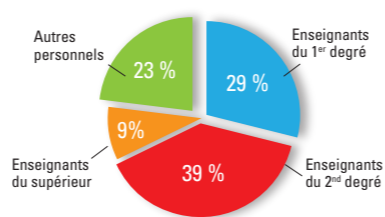
6 792 lauréats soit 79,7 % de réussite



■ France + DOM ■ Académie (y compris candidats libres)
■ Alpes de Hte Provence ■ Hautes-Alpes* ■ Bouches-du-Rhône* ■ Vaucluse*
*Hors candidats libres

Ressources humaines

56 148 personnels (reentrée 2015)



Enseignants du premier degré - public	14 888
Enseignants du premier degré - privé	1 437
Enseignants du second degré - public	17 586
Enseignants du second degré - privé	4 419
Personnels d'inspection et de direction	755
Personnels d'éducation et d'orientation	825
Personnels non enseignants	3 228
Surveillance et assistance éducative	4 087
Total enseignement scolaire	47 225
Enseignants chercheurs	4 388
Enseignants	461
Personnels non enseignants	4 074
Total enseignement supérieur (relevant du MENESR)	8 923

Budget 2015

Enseignement scolaire : 2 685 millions d'euros

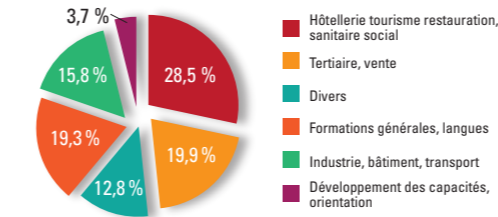
Premier degré public	848 M€
Second degré public	1 306 M€
Viè de l'élève	187 M€
Soutien de la politique de l'Éducation nationale	63 M€
Enseignement privé 1 ^{er} et 2 nd degré	282 M€

Enseignement supérieur : 672 millions d'euros (Budget relevant du MENESR)

Dotation aux établissements d'enseignement supérieur	547 M€
Formations supérieures et recherche universitaire	22 M€
Viè étudiante	103 M€

Greta

17 044 stagiaires (année 2015)



Apprentissage (reentrée 2015)

Nombre d'apprentis	France	
	Académie	France
Nombre total d'apprentis	16 240 <i>dont 1 724 apprentis en lycée public (10,62 %)</i>	369 562 <i>dont 22 727 apprentis en lycée public (6,1 %)</i>

Éducation prioritaire (reentrée 2016)

Effectifs élèves scolarisés dans les écoles et collèges REP, REP+	France		
	1 ^{er} degré	2 nd degré	Total
REP+	39 329	14 977	54 306
REP	25 037	14 842	39 879
Total	64 366	29 819	94 185

Nombre d'élèves de l'académie scolarisés dans les écoles et collèges labellisés « éducation accompagnée »

	France		
	1 ^{er} degré	2 nd degré	Total
Public	6 494	3 125	9 619
Privé*	418	720	1 138
Total	6 912	3 845	10 757

* Inclus : établissements privés sous contrat

Chiffres clés de l'académie d'Aix-Marseille

294 952 écoliers

139 427 collégiens

114 472 lycéens

107 535 étudiants (y compris STS et CPGE)

1 724 apprentis en lycée public

1 965 écoles

471 établissements du second degré

2 universités

3 grandes écoles relevant du MENESR

3 CFA publics de l'Éducation nationale (comprenant un total de 24 UFA)

5 Greta

56 148 personnels

2,7 milliards d'euros de budget en enseignement scolaire

672 millions d'euros de budget en enseignement supérieur



RÉGION ACADÉMIQUE PROVENCE - ALPES - CÔTE D'AZUR

MINISTÈRE DE L'ÉDUCATION NATIONALE, DE L'ENSEIGNEMENT SUPÉRIEUR ET DE LA RECHERCHE



L'académie en chiffres 2016-2017

www.ac-aix-marseille.fr > votre académie

Cabinet du recteur
Communication
ce.cabinet.com@ac-aix-marseille.fr

Directeur de la publication
Bernard Beignier
Recteur de la région académique
Provence-Alpes-Côte d'Azur
Recteur de l'académie
Chancelier des universités

Février 2017

L'académie d'Aix-Marseille

4 départements

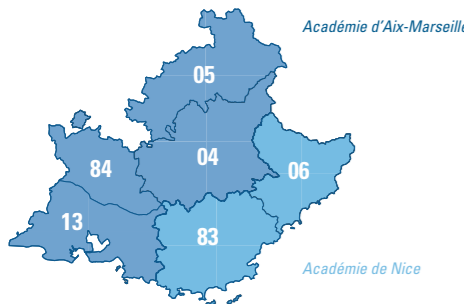
L'académie d'Aix-Marseille (Alpes-de-Haute-Provence [161 588 habitants], Hautes-Alpes [139 883 habitants], Bouches-du-Rhône [2 006 069 habitants] et Vaucluse [554 374 habitants]) constitue une partie de la région Provence-Alpes-Côte d'Azur. Le territoire académique est donc très contrasté entre espaces à forte urbanisation et espaces ruraux, avec des problématiques très diverses.

Récapitulatif des effectifs d'élèves (rentrée 2016)

public + privé	Alpes de Haute Provence	Hautes-Alpes	Bouches-du-Rhône	Vaucluse	Académie
1^{er} degré <small>dont privé s/c et h/c</small>	14 633	12 327	209 679	58 313	294 952
Collèges et SEGPA	7 491	6 571	97 012	28 353	139 427
LP et EREA	1 679	1 426	22 066	6 346	31 517
Lycées *	4 145	3 349	59 232	16 229	82 955
<small>* y compris POSTBAC (STS et CPGE), hors DCG, DSCG et autres Niv III</small>					
2nd degré <small>dont privé s/c</small>	13 315	11 346	178 310	50 928	253 899
Total	27 948	23 673	387 989	109 241	548 851
<small>CFA - rentrée 2015 Niv IV et V du MENESR</small>	586	366	6 787	2 732	10 471

Région académique

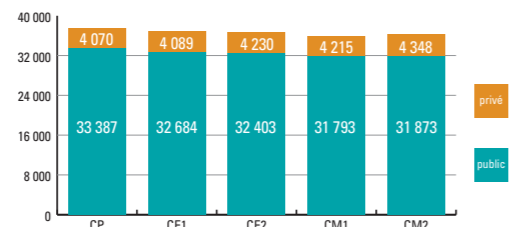
Depuis le 1^{er} janvier 2016, l'organisation des services académiques et des missions des recteurs a évolué pour répondre au cadre régional créé par la loi du 16 janvier 2015. Les 26 académies métropolitaines sont maintenues dans leurs limites géographiques, cependant à chacune des 13 nouvelles régions métropolitaines correspond une région académique. En région Provence-Alpes-Côte d'Azur le recteur de l'académie d'Aix-Marseille est désigné recteur de région académique pour garantir l'unité et la cohérence de la parole de l'État dans les champs de compétence intéressant la région..



Écoles

294 952 écoliers (rentrée 2016)

	Public	Privé*	Total	% privé
Préélémentaire	99 099	10 950	110 049	10
Élémentaire	161 940	20 952	182 892	11,5
Ens. spécial	1 926	85	2 011	4,2
Académie	262 965	31 987	294 952	10,8



Répartition départementale	Public	Privé*	Total	% privé
Alpes de Haute Provence	13 846	787	14 633	5,4
Hautes-Alpes	11 286	1 041	12 327	8,4
Bouches-du-Rhône	186 018	23 661	209 679	11,3
Vaucluse	51 815	6 498	58 313	11,1

1 965 écoles (rentrée 2016)

	Public	Privé*	Total
Écoles maternelles	726	2	728
Écoles primaires	1 075	160	1 235
Spéciales	1	1	2
Académie	1 802	163	1 965

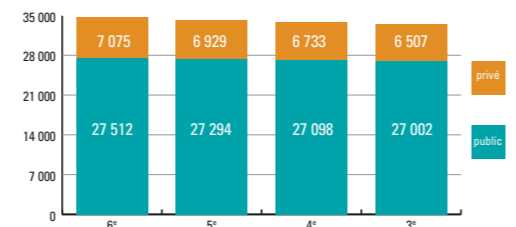
Répartition départementale	Public	Privé*	Total
Alpes de Haute Provence	157	4	161
Hautes-Alpes	141	6	147
Bouches-du-Rhône	1 143	116	1 259
Vaucluse	361	37	398

*Effectifs et établissements privés sous contrat et hors contrat

Collèges

139 427 collégiens (rentrée 2016)

	Public	Privé**	Total	% privé
Collèges (<i>dont ULIS</i>)	108 906	27 244	136 150	20
SEGPA	3 094	183	3 277	5,6
Académie	112 000	27 427	139 427	19,7



Répartition départementale	Public	Privé**	Total	% privé
Alpes de Haute Provence	6 842	649	7 491	8,7
Hautes-Alpes	5 980	591	6 571	9
Bouches-du-Rhône	76 772	20 240	97 012	20,9
Vaucluse	22 406	5 947	28 353	21

277 collèges (rentrée 2016)

	Public	Privé**	Total
Collèges	210	67	277
<i>dont collèges avec SEGPA*</i>	44	3	47
<small>* 1 collège public avec 2 SEGPA</small>			
Académie	210	67	277

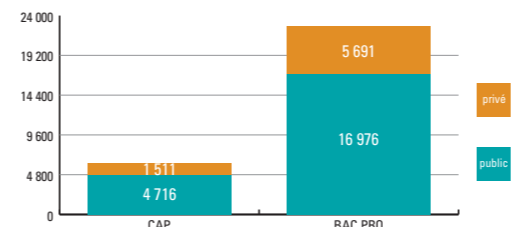
Répartition départementale	Public	Privé**	Total
Alpes de Haute Provence	19	2	21
Hautes-Alpes	14	1	15
Bouches-du-Rhône	136	51	187
Vaucluse	41	13	54

** Établissements privés sous contrat

Lycées professionnels et EREA

31 517 lycéens professionnels (rentrée 2016)

	Public	Privé**	Total	% privé
LP + SEP	23 193	7 945	31 138	25,5
EREA	379	0	379	0
Académie	23 572	7 945	31 517	25,2



Répartition départementale	Public LP+SEP	EREA	Privé**	Total	% privé
Alpes de Haute Provence	1 560	74	45	1 679	2,7
Hautes-Alpes	1 258	0	168	1 426	11,8
Bouches-du-Rhône	15 166	178	6 722	22 066	30,5
Vaucluse	5 209	127	1 010	6 346	15,9

79 LP et 3 EREA (rentrée 2016)

	Public	Privé**	Total
LP (SEP)	47 (17)	32 (0)	79 (17)
EREA	3	0	3
Académie	50	32	82

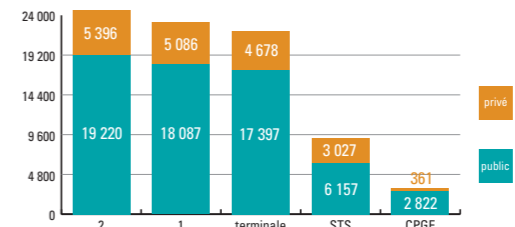
Répartition départementale	LP public	EREA	Privé**	Total
Alpes de Haute Provence	2	1	1	4
Hautes-Alpes	4	0	1	5
Bouches-du-Rhône	31	1	28	60
Vaucluse	10	1	2	13

** Établissements privés sous contrat

Lycées généraux et technologiques

82 955 lycéens (rentrée 2016 - y compris SGT, ULIS, BTS et CPGE)

	Public	Privé**	Total	% privé
2 nd e à terminale	54 704	15 160	69 864	21,7
BTS et assimilés	6 157	3 027	9 184	33
CPGE	2 822	361	3 183	11,3
Autres formations post-bac	331	393	724	54,3
Académie	64 014	18 941	82 955	22,8



Répartition départementale	Public	Privé**	Total	% privé
Alpes de Haute Provence	4 065	80	4 145	1,9
Hautes-Alpes	3 105	244	3 349	7,3
Bouches-du-Rhône	43 971	15 261	59 232	25,8
Vaucluse	12 873	3 356	16 229	20,7

112 lycées (rentrée 2016)

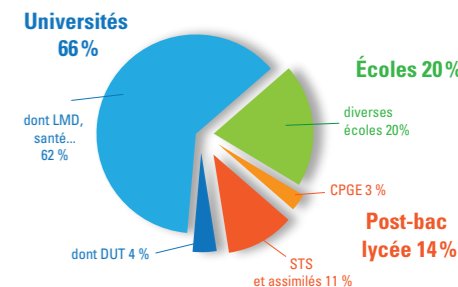
	Public	Privé**	Total
Lycées	60	52	112
<i>dont lycée avec STS et CPGE</i>	46	23	69
Académie	60	52	112

Répartition départementale	Public	Privé**	Total
Alpes de Haute Provence	7	1	8
Hautes-Alpes	4	1	5
Bouches-du-Rhône	36	44	80
Vaucluse	13	6	19

** Établissements privés sous contrat

Enseignement supérieur

107 535 étudiants (rentrée 2015 - y compris STS et CPGE - données provisoires)



Filières universitaires	Effectifs
Arts, Lettres, Langues, Sciences Humaines	17 297
Sciences	16 400
Droit	11 278
Santé	11 110
Économie Gestion	6 988
IUT	4 570
ESPE	3 240
Total	70 883

Cursus Post-Bac Lycées	Effectifs
STS et assimilés	11 638
CPGE	3 467
Total	15 105

Formations en Écoles	Effectifs
Écoles Paramédical et Social	7 603
Écoles Commerce, Gestion, Comptabilité	5 800
Écoles Arts, Architecture et Culture	2 779
Écoles Ingénieurs	2 551
Autres	2 814
Total	21 547