



LES CHIFFRES DE L'ACADÉMIE DE TOULOUSE



RÉGION ACADÉMIQUE
OCCITANIE

MINISTÈRE
DE L'ÉDUCATION NATIONALE
ET DE LA JEUNESSE

MINISTÈRE
DE L'ENSEIGNEMENT SUPÉRIEUR,
DE LA RECHERCHE
ET DE L'INNOVATION



SOMMAIRE

- 4 GRANDS REPÈRES & GRANDS CHIFFRES
- 8 LE PREMIER DEGRÉ
- 12 LE SECOND DEGRÉ
- 16 L'ÉDUCATION PRIORITAIRE
- 18 L'APPRENTISSAGE
- 20 L'ENSEIGNEMENT SUPÉRIEUR
- 23 LES PERSONNELS
- 26 LE BUDGET
- 28 RÉSULTATS & PERFORMANCES

Pour en savoir plus





GRANDS
REPÈRES
&
GRANDS
CHIFFRES

GRANDS REPÈRES & GRANDS CHIFFRES



672 824 élèves, apprentis, étudiants

Premier degré



279 588

élèves



2 570

écoles

L'apprentissage



19 384

apprentis

Le supérieur



139 410 *

étudiants

*entrée 2017

Second degré



234 442

élèves



318

collèges



37

lycées polyvalents



80

lycées généraux
et technologiques



72

lycées professionnels



3

EREA

L'éducation prioritaire



26 636 élèves



149 écoles ou collèges



BUDGET = 2,8 Milliards d'euros*

*en 2018



49 351 PERSONNELS DE L'ACADÉMIE DE TOULOUSE*

*hors enseignement supérieur

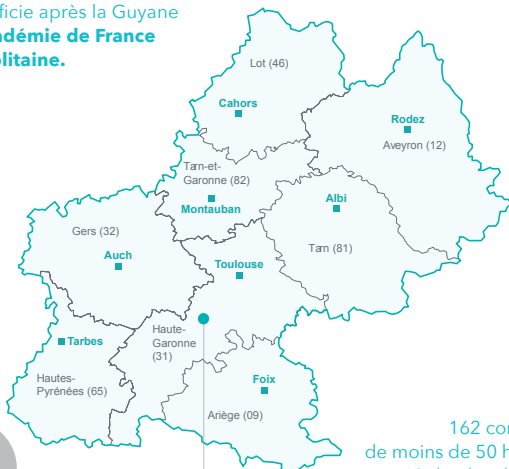
GRANDS REPÈRES & GRANDS CHIFFRES

L'académie de Toulouse s'étend sur un territoire vaste et contrasté



3 094 700 habitants
au 01/01/2019

2^e plus grande académie
en superficie après la Guyane
et **1^{re} académie de France
métropolitaine.**



de la population de l'académie
est localisée en Haute-Garonne

162 communes
de moins de 50 habitants
et 18 de plus de 15 000

Une poussée démographique importante

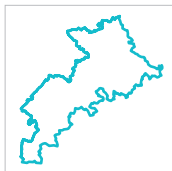


Depuis 2010, la hausse annuelle oscille entre **+ 12 000** et **+ 28 000** habitants



De 2000 à 2018, hausse de **+12%** des effectifs scolaires

Haute-Garonne



+ de 356 394 nouveaux résidents depuis 2000
soit **67%** de la hausse du territoire de l'académie

Les effectifs d'élèves, d'apprentis et d'étudiants

Apprentissage

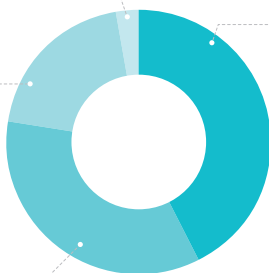
19 384 élèves

Supérieur (*)

139 410 élèves

Total 2nd degré

234 442 élèves



Total 1^{er} degré

279 588 élèves



672 824 élèves,
apprentis, étudiants

(*) pour l'année 2017/2018



LE PREMIER
DEGRÉ

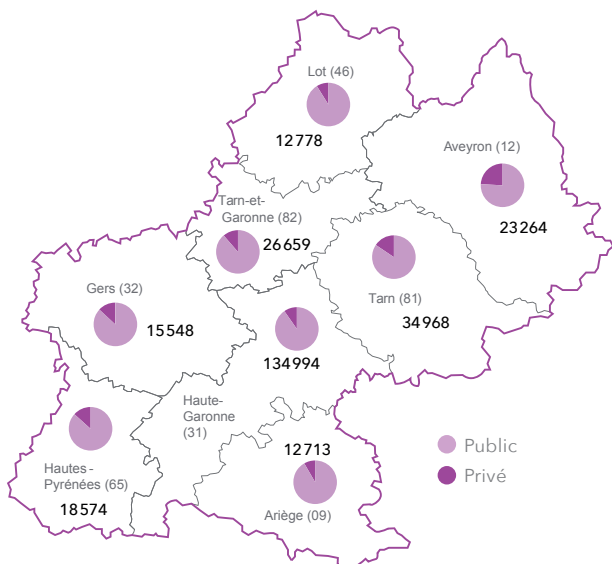
LE PREMIER DEGRÉ

Les élèves



279 588 élèves scolarisés dans les **2615** écoles publiques et privées à la rentrée 2018.

Effectifs à la rentrée 2018

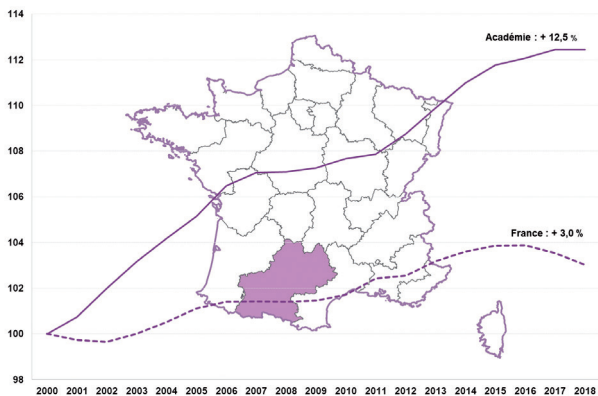


279 588

Total académie public + privé

LE PREMIER DEGRÉ

Évolution des effectifs des élèves du premier degré public et privé
(base 100 en 2000)



Source : Base Élèves 1^{er} degré

Les écoles à la rentrée 2018

Nombre d'écoles par département et par secteur

| | Public | Privé sous contrat | Privé hors contrat | Total |
|-----------------|--------|--------------------|--------------------|-------|
| Ariège | 161 | 7 | 6 | 174 |
| Aveyron | 256 | 65 | 1 | 322 |
| Haute-Garonne | 816 | 49 | 23 | 888 |
| Gers | 194 | 11 | 2 | 207 |
| Lot | 188 | 11 | 0 | 199 |
| Hautes-Pyrénées | 252 | 17 | 3 | 272 |
| Tarn | 276 | 38 | 5 | 319 |
| Tarn-et-Garonne | 212 | 17 | 5 | 234 |
| Académie | 2 355 | 215 | 45 | 2 615 |

Source : MENESR - Base Centrale de Pilotage (cf. AEC)



LE SECOND
DEGRÉ

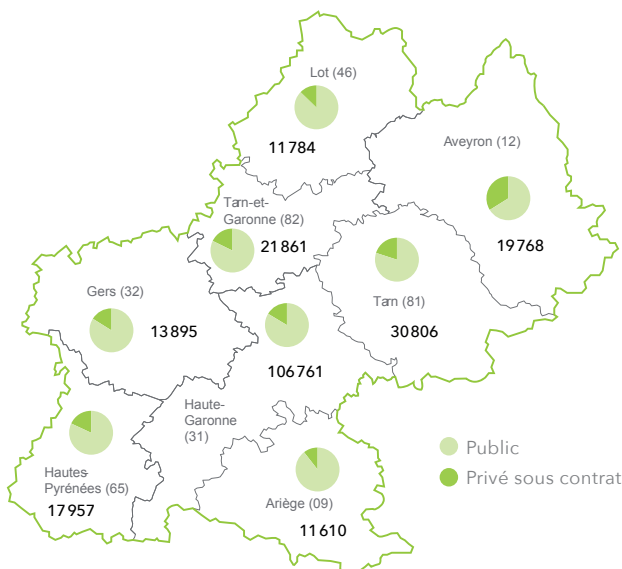
LE SECOND DEGRÉ

Les élèves



234 442 élèves sont inscrits dans l'ensemble des établissements publics et privés sous contrat du 2nd degré à la rentrée 2018.

Effectifs dans les collèges et lycées à la rentrée 2018



234 442

Total académie public + privé sous contrat

LE SECOND DEGRÉ

Effectifs par type d'établissement (public et privé sous contrat)
pour l'année 2018-2019



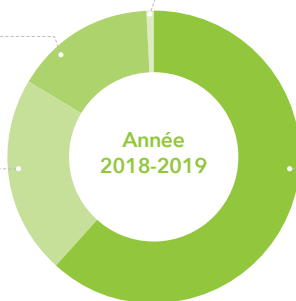
234 442 élèves

Lycées professionnels
19 143 élèves

Lycées
76 239 élèves

EREA
351 élèves

Collèges
138 709 élèves



Évolution des effectifs du 2nd degré public par type d'établissement
de 2000 à 2018

Collèges publics

 **114 089** élèves à la rentrée 2018

Lycées publics

 **64 598** élèves à la rentrée 2018

Lycées professionnels publics

 **14 192** élèves à la rentrée 2018

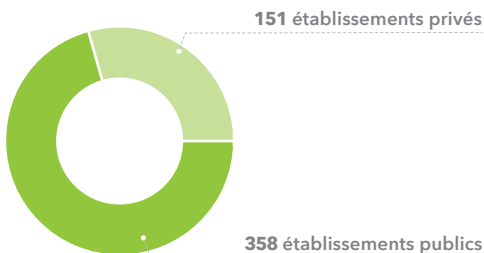
Les établissements

Nombre d'établissements publics et privés sous contrat en 2018-2019

| | Public et privé sous contrat dans l'académie |
|-----------------------------------|--|
| Collèges | 319 |
| Lycées polyvalents | 37 |
| Lycées généraux et technologiques | 80 |
| Lycées professionnels | 70 |
| EREA | 3 |
| Total | 509 |

Source : Rentrée scolaire 2018 - Répertoire académique et ministériel sur les établissements du système éducatif (RAMSESE).

Total académie public + privé





L'ÉDUCATION
PRIORITAIRE

L'ÉDUCATION PRIORITAIRE

Deux types de réseaux ont été identifiés : les **REP+** qui concernent les quartiers ou les secteurs isolés connaissant les plus grandes concentrations de difficultés sociales ayant des incidences fortes sur la réussite scolaire et les **REP** qui concernent des quartiers plus mixtes socialement mais rencontrant des difficultés sociales plus significatives que celles des collèges et écoles situés hors de l'éducation prioritaire.

Réseaux REP



104 établissements
dont **89 écoles** et **15 collèges**.



18 035 élèves.

100 classes de CP dédoublées

Les classes de CE1 seront dédoublées à la rentrée scolaire 2019

Réseaux REP+



45 établissements
dont **40 écoles** et **5 collèges**.



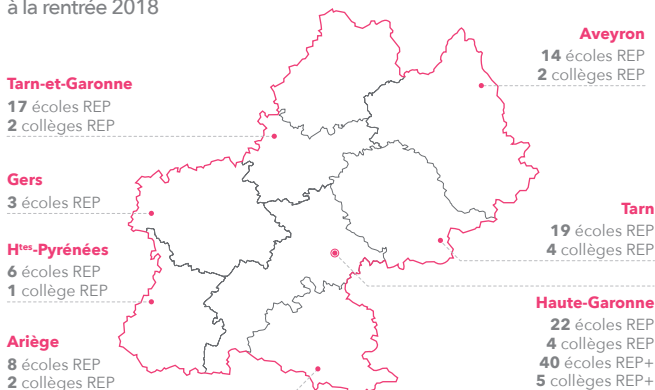
8 601 élèves.

66 classes de CP dédoublées

66 classes de CE1 dédoublées

26 636 élèves et 149 écoles ou collèges

Carte des réseaux REP et REP+ dans l'académie de Toulouse à la rentrée 2018



Sources : Base Élèves Académiques du 1^{er} et du 2nd degré à la rentrée 2018 ; Répertoire académique et ministériel sur les établissements du système éducatif (RAMSESE)

The image features a vibrant orange background with a repeating pattern of small, light-colored dots. A white rectangular frame is centered on the page, containing the text 'L'APPRENTISSAGE' in a bold, orange, sans-serif font.

L'APPRENTISSAGE

L'APPRENTISSAGE

Les effectifs et les établissements



19 384 apprentis sont inscrits
dans **51** établissements de l'académie de Toulouse.



14 Centres de Formation d'Apprentis (CFA) publics
(y compris CFA sous tutelle du Ministère de l'Agriculture)



37 CFA privés
regroupant 75% des apprentis.



365 jeunes sous statut scolaire bénéficiant
du Disposition d'Initiation aux Métiers en Alternance (DIMA).

Les effectifs par niveau de formation au 31/12/2018

DIMA 2%

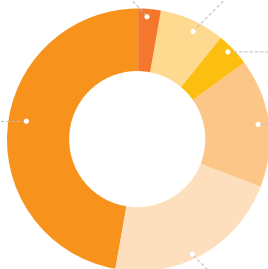
Niveau I 12%

Niveau II 6%

Niveau III 17%

Niveau IV 21%

Niveau V 43%



Source : Système d'Information sur la Formation des Apprentis (SIFA) - Données provisoires



L'ENSEIGNEMENT
SUPÉRIEUR

L'ENSEIGNEMENT SUPÉRIEUR

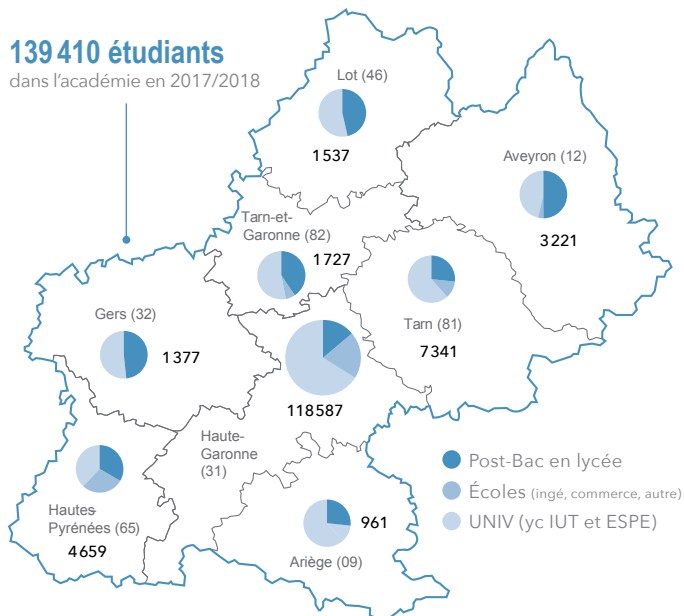
Les étudiants



139 410 étudiants accueillis dans l'ensemble des établissements d'enseignement supérieur de l'académie de Toulouse.

139 410 étudiants

dans l'académie en 2017/2018



- Post-Bac en lycée
- Écoles (ingé, commerce, autre)
- UNIV (yc IUT et ESPE)

Lycée 13%

Écoles
supérieures 24%

Université,
IUT et ESPE 63%

L'ENSEIGNEMENT SUPÉRIEUR

Les effectifs d'étudiants à la rentrée 2017 par type d'établissement

| | Post-Bac en lycées | Écoles (ingé, commerce, autre) | UNIV (yc IUT et ESPE) | Total |
|-----------------|--------------------|--------------------------------|-----------------------|----------------|
| Ariège | 325 | 224 | 412 | 961 |
| Aveyron | 1 276 | 562 | 1 383 | 3 221 |
| Haute-Garonne | 11 679 | 28 243 | 78 665 | 118 587 |
| Gers | 560 | 195 | 622 | 1 377 |
| Lot | 575 | 340 | 622 | 1 537 |
| Hautes-Pyrénées | 1 503 | 1 529 | 1 627 | 4 659 |
| Tarn | 1 830 | 1 770 | 3 741 | 7 341 |
| Tarn-et-Garonne | 744 | 295 | 688 | 1 727 |
| Académie | 18 492 | 33 158 | 87 760 | 139 410 |



Sources : bases SISE, BEA, SCOLEGE du MENESR et ministère de l'Agriculture



LES
PERSONNELS

LES PERSONNELS

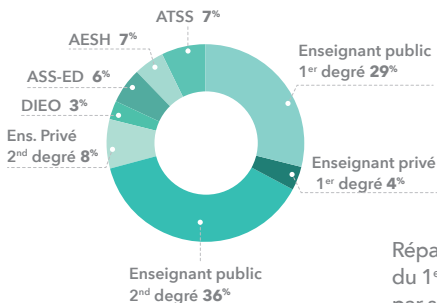


49 351 agents
au 30 novembre 2018


3 populations principales :

- les personnels enseignants ;
- les personnels **DIEO** (direction d'établissement, d'inspection, d'éducation et d'orientation) ;
- les personnels administratifs, techniques, sociaux et de santé (ATSS), les accompagnants d'élèves en situation de handicap (AESH), les assistants d'éducation (AED).

Répartition du personnel par type d'emploi



Répartition des enseignants du 1^{er} et du 2nd degré par secteur d'enseignement



Répartition des personnels par fonction et département d'affectation au 30 novembre 2018(*)

| | | Académie |
|-------------------|------------------------------|---------------|
| Enseignants | 1 ^{er} degré public | 14 201 |
| | 1 ^{er} degré privé | 1 757 |
| | 2 nd degré public | 17 893 |
| | 2 nd degré privé | 3 874 |
| Autres personnels | DIEO | 1 713 |
| | AED | 3 049 |
| | ATSS | 3 441 |
| | AESH | 3 423 |
| | TOTAL GÉNÉRAL | 49 351 |

(*) comptabilisés en nombre de personnes physiques, qu'ils exercent à temps partiel ou à temps complet.

Sources : Base statistique agents (BSA), le personnel de l'Éducation nationale, hors enseignement supérieur et les enseignants des classes privées sous contrat dans les écoles du 1^{er} degré et les établissements du 2nd degré au 30/11/2018.



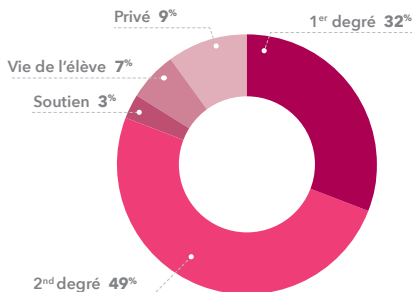
LE
BUDGET

LE BUDGET

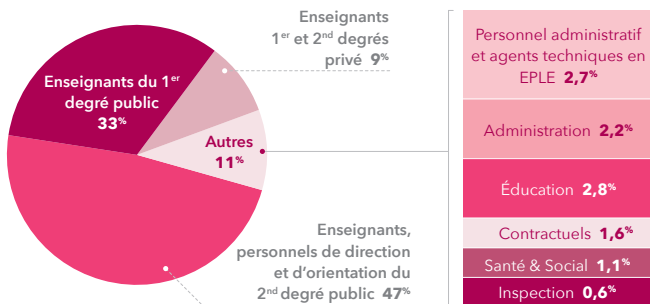
Au cours de l'année civile 2018, plus de 2,8 milliards d'euros ont été consommés au titre de la mission «enseignement scolaire».

94,6% des dépenses de l'académie de Toulouse ont été consacrées à la masse salariale.

Dépenses de personnels, de fonctionnement et d'investissement



Vue détaillée des dépenses de personnel par catégorie en 2018





RÉSULTATS
&
PERFORMANCES

RÉSULTATS & PERFORMANCES

Les résultats tous candidats et tous ministères *

Baccalauréat général

| % d'admis par série | Académie | France |
|---------------------|----------|--------|
| L | 91,8% | 91,6% |
| ES | 91,8% | 90,7% |
| S | 93,7% | 91,4% |
| Bac général | 92,8% | 91,2% |

Baccalauréat technologique

| % d'admis par série | Académie | France |
|---|----------|--------|
| STD2A | 100% | 96,6% |
| STI2D | 91,6% | 90,5% |
| STL | 95,4% | 90,3% |
| ST2S | 93,2% | 90,6% |
| STMG | 86,5% | 85,3% |
| Techniques de la musique et de la danse | 100% | 96,7% |
| Hôtellerie | 97,4% | 94,9% |
| Bac technologique | 90,4% | 88,1% |

* Résultats provisoires après le second groupe d'épreuves

Baccalauréat professionnel

| % d'admis par série | Académie | France |
|---------------------|----------|--------|
| Production | 82,5% | 81,1% |
| Services | 85,5% | 83,4% |
| Bac professionnel | 84,1% | 82,3% |

| | | |
|------------------|-------|-------|
| Tous Bacs | 90,1% | 88,1% |
|------------------|-------|-------|

Diplôme National du Brevet (DNB)

| Taux de réussite | Académie | France |
|-----------------------|----------|--------|
| Série générale | 88,9% | |
| Série professionnelle | 72,7% | |
| Toutes séries | 87,5% | |



RÉGION ACADÉMIQUE
OCCTANIE

MINISTÈRE
DE L'ÉDUCATION NATIONALE
ET DE LA JEUNESSE

MINISTÈRE
DE L'ENSEIGNEMENT SUPÉRIEUR,
DE LA RECHERCHE
ET DE L'INNOVATION



Directrice de la publication

Anne Bisagni-Faure
rectrice de l'académie de Toulouse,
chancelière des Universités

Responsable de l'édition

Marianne Bouzigues

Conception et réalisation

Direction de la communication
de l'académie de Toulouse

Direction de la Prospective
& de la Performance



www.ac-toulouse.fr