



# L'Observatoire des Parcours Scolaires

Lettre numéro 3 - Novembre 2016

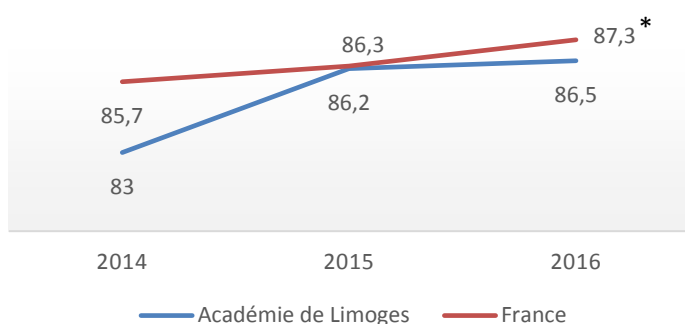
## Résultats d'examens pour la session Juin 2016

Ce document présente le taux de réussite aux examens des élèves de l'académie de Limoges. Les données sont issues des requêtes effectuées par la Direction des Systèmes d'Information.

### Diplôme National du Brevet

#### Comparatif Académie / France métropolitaine

Évolution du taux de réussite

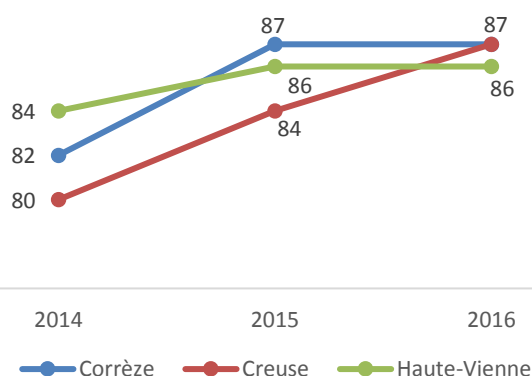


\*Le taux national est issu des chiffres provisoires du MENESR du 11/07/2016

Le taux de réussite académique au DNB est en légère progression en 2016, il atteint 86,5%. Il tend à se rapprocher du taux national en restant en dessous.

#### Comparatif par département

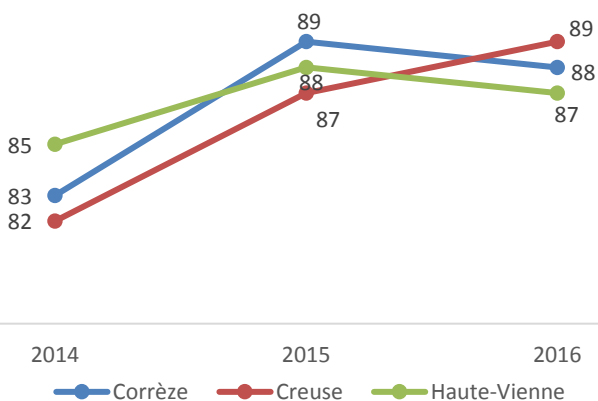
Évolution du taux de réussite



Les résultats sont identiques en 2015 et 2016 pour la Corrèze et la Haute-Vienne. À souligner une progression de 3 points pour la Creuse qui atteint un taux de réussite au DNB de 87% en 2016.

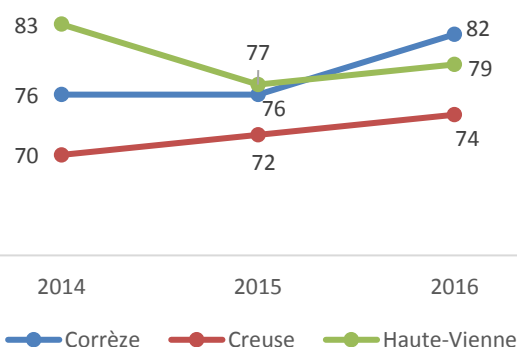
#### Comparatif par département, série générale

Évolution du taux de réussite : série générale



#### Comparatif par département, série professionnelle

Évolution du taux de réussite : série professionnelle

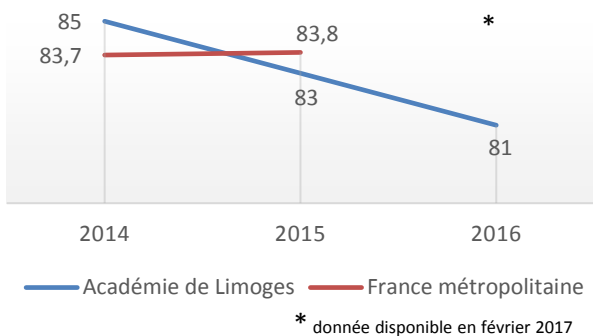


**Série générale** : à noter une progression de 2 points pour la Creuse et une baisse d'un point pour la Corrèze et la Haute-Vienne.

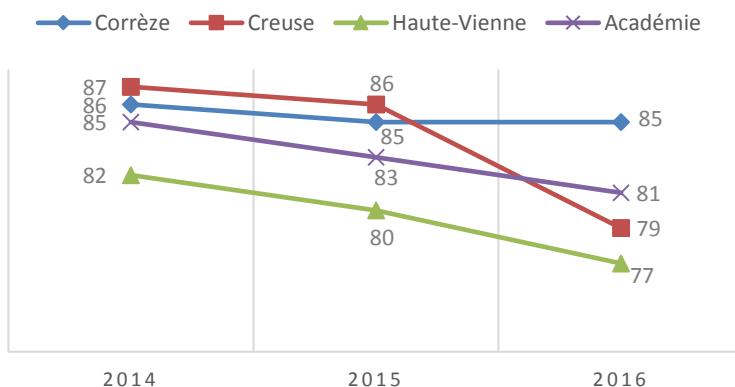
**Série professionnelle** : une nette progression (+ 4 points) au niveau académique (79%) avec une augmentation de 6 points pour la Corrèze, et 2 points pour la Creuse et la Haute-Vienne.

### Certificat d'Aptitude Professionnelle

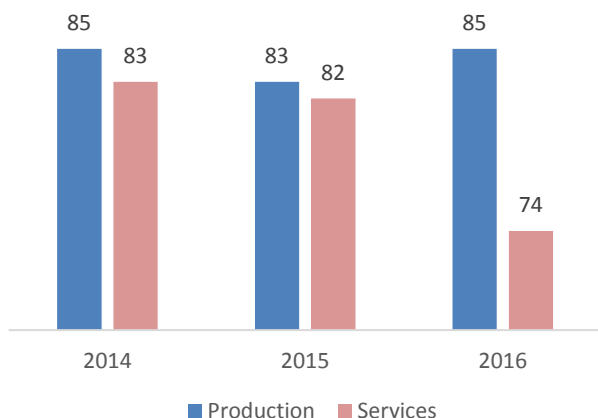
Taux de réussite au CAP



Évolution du taux de réussite par département



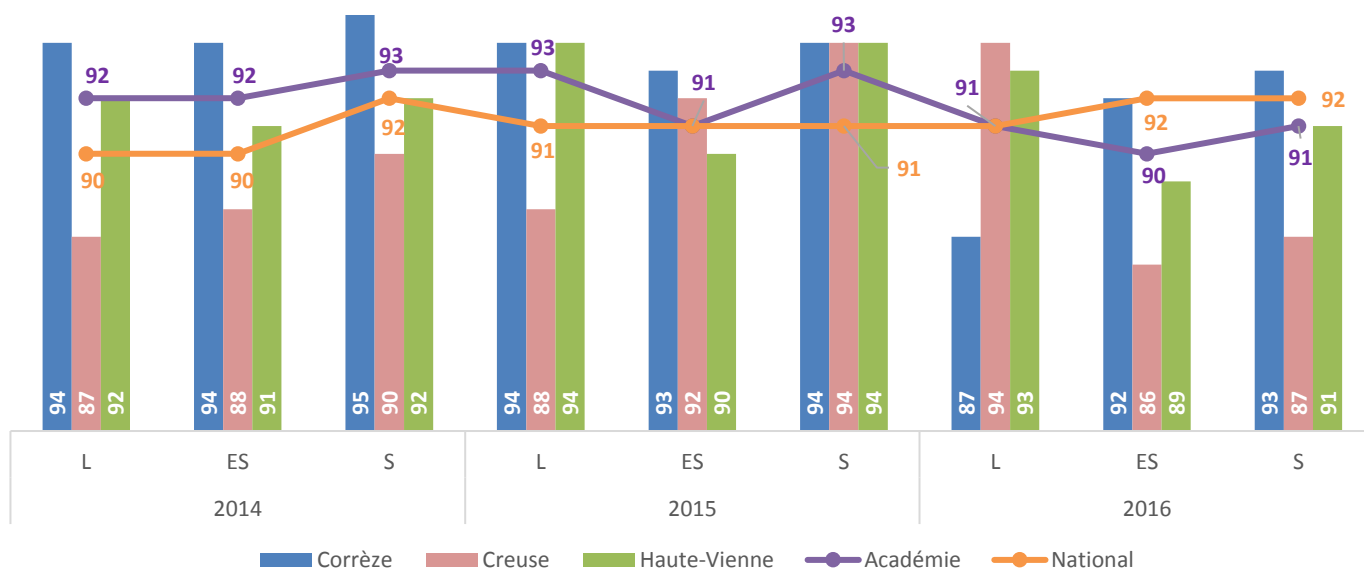
Évolution du taux de réussite par domaine



En juin 2016, nous constatons une diminution du taux de réussite au CAP (- 2 points sur l'académie) sauf pour la Corrèze qui maintient son taux à 85 %. L'évolution de ce taux par domaine montre une progression (+ 2 points) pour le domaine de la production avec 85 % et une baisse (- 8 points) pour le domaine des services avec 74 %.

### Baccalauréat Général

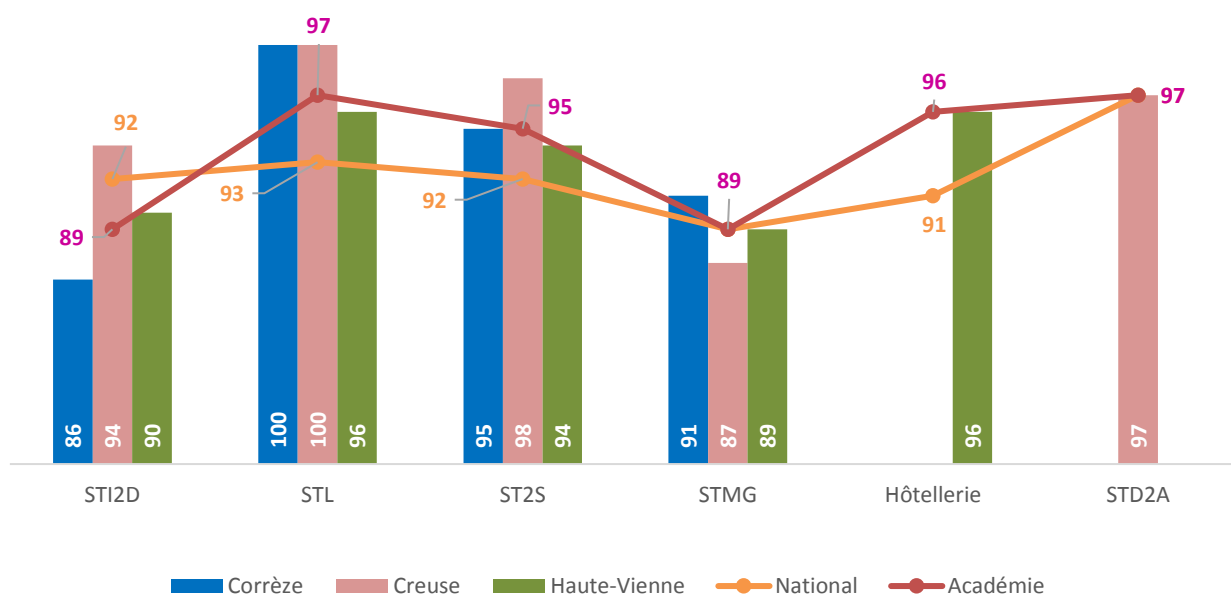
Évolution du taux de réussite au baccalauréat général par série et par département



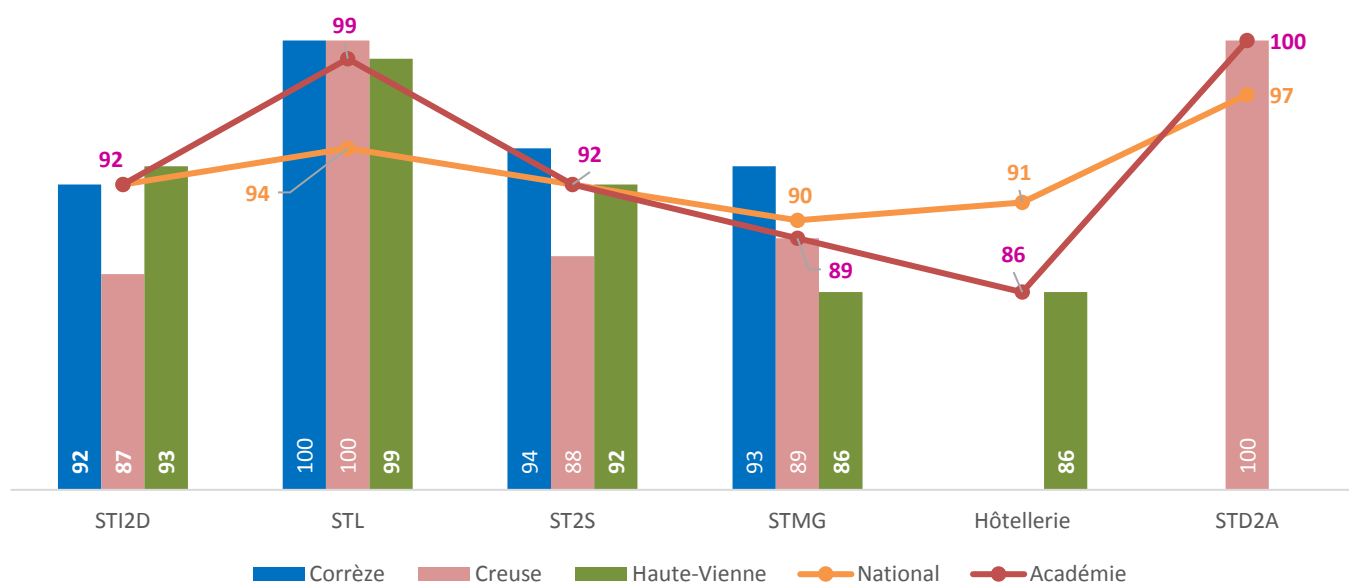
Pour l'année 2016, le taux de réussite académique pour les séries S et ES est légèrement inférieur au taux national (-1 point pour S et -2 points pour ES) et la série L atteint le taux national avec 91 % de réussite. La Corrèze a le taux de réussite le plus élevé pour la série économique et sociale et pour la série scientifique. En Creuse et en Haute-Vienne c'est la série littéraire qui a le taux de réussite le plus élevé (respectivement 94% et 93%).

## Baccalauréat Technologique

Taux de réussite baccalauréat technologique 2016



Taux de réussite baccalauréat technologique 2015



En 2016, le **bac STI2D** est plus réussi en Creuse avec 94% de réussite et reste supérieur au taux académique (89%) et au taux national (92%).

Le **bac STL** affiche un taux de réussite de 100% pour la Creuse et la Corrèze (supérieur de 6 points au taux national).

Le **bac ST2S** a un taux de réussite académique supérieur de 3 points au taux national, ce bac est plus réussi en Creuse (98%).

Le **bac STMG** a un taux de réussite académique et national identique (89%), c'est en Corrèze qu'il est le plus élevé (91%).

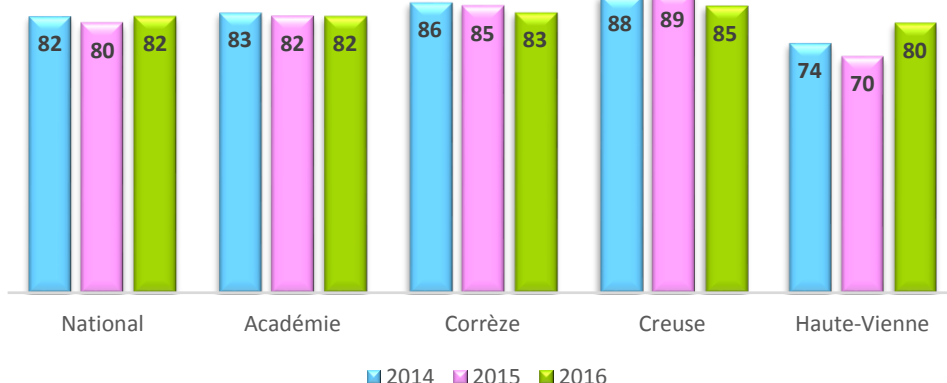
Le seul **bac Hôtellerie** de l'académie a un taux de réussite de 96% soit 5 points supérieur au taux national. Ensuite le **bac STD2A** en Creuse affiche un taux de réussite de 97 %, taux identique au taux national.

## Baccalauréat Professionnel

### Évolution du taux de réussite au baccalauréat professionnel

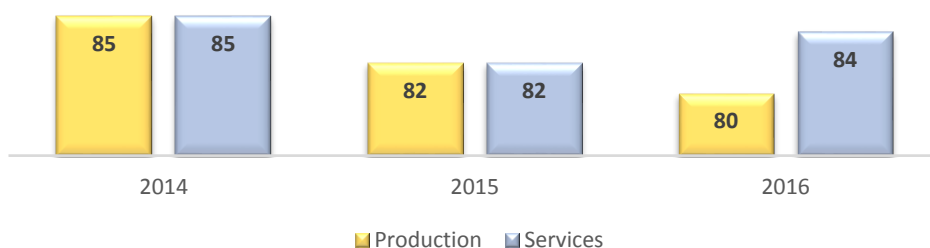
En 2016, le taux de réussite total académique au baccalauréat professionnel est identique au taux national (82%).

C'est en Creuse que le taux de réussite est le plus élevé avec 85%, contre 83% en Corrèze et 80% en Haute-Vienne.



Le taux de réussite dans le domaine des services est de 84% (soit une progression de 2 points par rapport à 2015). Pour le domaine de la production le taux de réussite est de 80% (baisse de 2 points par rapport à 2015).

### Evolution de taux de réussite au baccalauréat professionnel par domaines

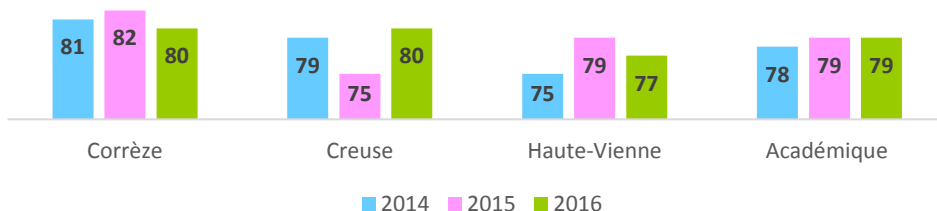


## Brevet de Technicien Supérieur

### Évolution du taux de réussite au Brevet de Technicien Supérieur

En 2016, le taux de réussite académique au Brevet de Technicien Supérieur est identique à celui de 2015 soit 79%.

Il est de 80% en Corrèze et en Creuse et de 77% en Haute-Vienne.



Le taux de réussite au Brevet de Technicien Supérieur dans le **domaine des services** est de 80% en 2016 (soit une hausse de 1 point par rapport à 2015).

Ce taux est légèrement en baisse (de 1 point par rapport à 2015) pour le **domaine de la production** avec 78%.

### Évolution du taux de réussite au BTS par domaines

