



## Outil de prise en main

»» L'école  
change avec  
le numérique »»  
#EcoleNumerique


Direction du numérique pour l'éducation – janvier 2016

# Prise en main du portail premier degré Prim à bord

## 1. Compléter son profil.

1. Sélectionnez d'abord l'académie à laquelle vous appartenez.


Je complète mon profil Étape 1 Étape 2 Enregistrer

 2. Académie

Aix-Marseille  Amiens  Besançon  Bordeaux  Caen  Clermont-Ferrand  Corse  Créteil  Dijon  Grenoble  La Guadeloupe  Guyane  
 Lille  Limoges  Lyon  La Martinique  Montpellier  Nancy-Metz  Nantes  Nice  Orléans-Tours  Paris  Poitiers  Reims  Rennes  
 La Réunion  Rouen  Strasbourg  Toulouse  Versailles  Vice-rectorat de Mayotte  Vice-rectorat de Nouvelle-Calédonie

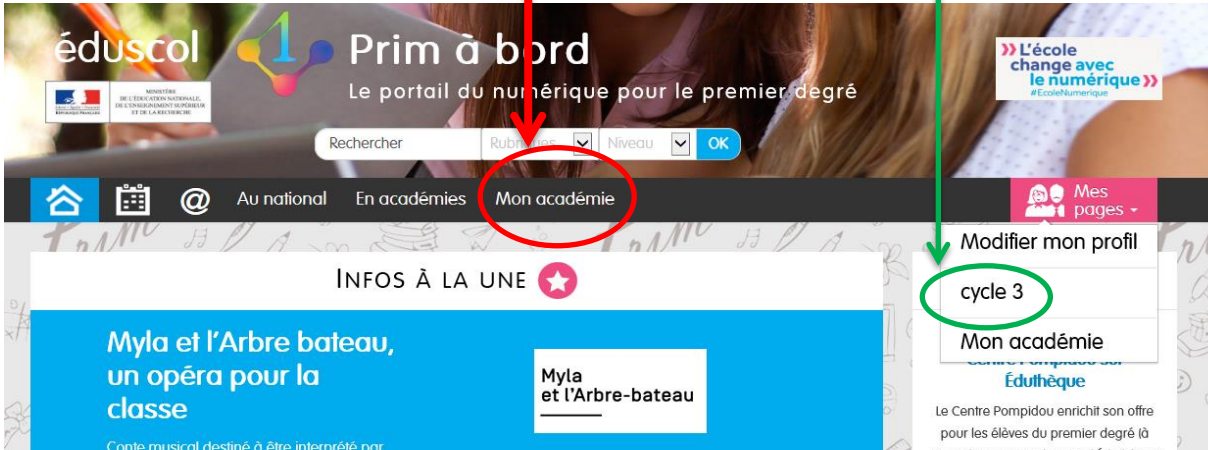
2. Sélectionnez ensuite votre niveau de classe.

Je complète mon profil Étape 1 Étape 2 Enregistrer

 3. Niveau(x) d'enseignement

Cycle 1  
 Cycle 2  
 Cycle 3

Ces deux informations permettent de **proposer une page dédiée à votre niveau d'enseignement** et de vous **diriger vers la page de votre académie**.



The screenshot shows the 'Prim à bord' portal interface. At the top, there is a search bar with 'Rechercher' and 'OK' buttons, and dropdown menus for 'Rubrique' and 'Niveau'. Below the search bar is a navigation menu with 'Au national', 'En académies', and 'Mon académie' (circled in red). A red arrow points from the text above to the 'Mon académie' link. On the right side, there is a 'Mes pages' menu with 'Modifier mon profil' and 'cycle 3' (circled in green). A green arrow points from the text above to the 'cycle 3' link. The main content area features a banner for 'Myla et l'Arbre bateau, un opéra pour la classe' and a 'Mes pages' section with 'Mon académie' and 'Éduthèque' links.

# Prise en main du portail premier degré Prim à bord

## 2. Se repérer sur la page d'accueil du portail.

Une recherche possible par mots clés

The screenshot shows the 'Prim à bord' portal homepage. At the top, there is a search bar with the text 'Rechercher' and dropdown menus for 'Rubriques' and 'Niveau', followed by an 'OK' button. Below the search bar is a navigation bar with icons for home, calendar, and email, and text links for 'Au national', 'En académies', and 'Mon académie'. On the right side, there is a 'Mes pages' button. The main content area is titled 'INFOS À LA UNE' and features a large blue banner for 'La nouvelle lettre TIC Édu vient de paraître'. Below this, there are sections for 'AU NATIONAL' and 'EN ACADÉMIES', each with a RSS icon and a brief article preview. A 'SONDAGE' (poll) section is highlighted with a green box, asking 'Quelles évolutions pour le portail ?' with options like 'un espace de stockage de vos favoris' and 'une plus grande variété de sites et services numériques'. At the bottom, there is a 'Pages' indicator showing '1' and '2'. On the right side, there is a sidebar with a 'Modifier mon profil' section showing 'cycle 3' and 'Mon académie', and a Twitter feed for '#EcoleNumerique'.

La page d'accueil du portail avec :

- trois actualités en une,
- les dernières actualités au national
- les dernières actualités en académie

Régulièrement, une nouvelle question pour nous permettre de concevoir un portail qui réponde à vos attentes.

Le fil twitter #EcoleNumerique pour suivre l'actualité du numérique à l'école.

# Prise en main du portail premier degré Prim à bord

## 3. L'onglet « Au national » : la rubrique « M'informer »

L'onglet « **Au national** » donne accès à 3 rubriques :

**M'informer** est la première rubrique.

La rubrique « **M'informer** » regroupe les sites institutionnels nationaux pour s'informer sur les textes officiels...

... et des fiches pour renforcer sa culture numérique.

The screenshot shows the 'Prim à bord' portal. At the top, the logo 'éduscol' and 'Prim à bord' are visible, along with the text 'Le portail du numérique pour le premier degré'. A search bar and navigation menu are present. The 'Au national' menu item is highlighted with a red box. Below it, the 'M'informer' section is highlighted with a yellow box. This section contains a grid of institutional references, including logos for the Ministry of Education, éducol, Internet responsable, and various bulletins. At the bottom, a green box highlights a section titled 'Que sais-je ? En savoir plus sur ...' with a link to 'Comment protéger son ordinateur et ses fichiers des virus ?' and an 'Anti virus' logo.

# Prise en main du portail premier degré Prim à bord

## 4. L'onglet « Au national » : la rubrique « Utiliser des services numériques »

L'onglet « **Au national** » donne accès à 3 rubriques :

**Utiliser des services numériques** est la deuxième rubrique.

La rubrique « **Utiliser des services numériques** » regroupe les sites et services numériques institutionnels nationaux pour la classe...

... et des articles de présentation de ces ressources ou d'autres sites qui ont reçu un soutien du ministère.

The screenshot shows the 'Prim à bord' portal interface. At the top, there is a search bar and navigation tabs for 'Au national', 'En académies', and 'Mon académie'. The 'Au national' tab is selected. Below the navigation, there are three main sections: 'M'informer', 'Utiliser des services numériques' (highlighted in yellow), and 'Actualités'. The 'Utiliser des services numériques' section is titled 'Services pour les enseignants' and contains several resource cards: 'éduthèque', 'ENGLISH for Schools by CNEP', 'les fondamentaux', 'Musique Prim', 'Images d'Art', 'primlangues', 'PrimTICE', and 'viaeduc'. Below these, there are logos for 'TIC'Edu', 'AGENCE USAGES TICE', and 'D'COL'. At the bottom, there is a section titled 'Pour aller plus loin ...' with two focus articles: 'Focus sur ... Images d'Art' and 'Focus sur ... Archimède'.

# Prise en main du portail premier degré Prim à bord

## 5. L'onglet « Au national » : la rubrique « Actualités »

L'onglet « **Au national** » donne accès à 3 rubriques :

**Actualités** est la troisième rubrique.

La rubrique « **Actualités** » vous informe sur l'actualité numérique utile pour le premier degré.

The screenshot displays the 'Prim à bord' portal interface. At the top, the 'éducol' logo is on the left, and the title 'Prim à bord' is on the right, with the subtitle 'Le portail du numérique pour le premier degré'. Below the title is a search bar with the text 'Rechercher' and dropdown menus for 'Rubriques' and 'Niveau', followed by an 'OK' button. A navigation bar contains icons for home, calendar, and email, along with the text 'Au national', 'En académies', and 'Mon académie'. The 'Au national' tab is highlighted in red. Below the navigation bar, the breadcrumb 'Accueil > Au national' is visible. A secondary navigation bar features three tabs: 'M'informer', 'Utiliser des services numériques', and 'Actualités', with the 'Actualités' tab highlighted in yellow. The main content area is titled 'Les actualités numériques au national' and lists five items:

- La nouvelle lettre TIC Édu vient de paraître**: Cette lettre propose des supports d'usages du numérique avec des outils favorisant le travail collaboratif et la coopération. (Logo: TIC'Édu)
- Focus sur ...l'offre complémentaire de formation de M@gistère**: Découvrez la présentation de l'offre complémentaire de formation proposée par M@gistère. (Logo: m@gistère)
- Livret de prise en main du portail à télécharger**: (Logo: Guide de prise en main du portail Prim à bord)
- La concertation nationale sur le numérique pour l'éducation : les résultats**: Synthèse et restitution de la concertation nationale. (Logo: Concertation nationale sur le numérique pour l'éducation)
- Salon Educative**: L'édition 2015 du salon Educative ouvre ses portes les 9, 10 et 11 mars prochains. (Logo: Educative Educative)

# Prise en main du portail premier degré Prim à bord

## 6. L'onglet « En académies » : la rubrique « infos, actus »

L'onglet « **En académies** » donne accès à 2 rubriques :

**Infos, actus** est la première rubrique.

La rubrique « **infos, actus** » regroupe une sélection d'informations liées à l'actualité numérique utile pour le premier degré dans les académies.

The screenshot displays the 'Prim à bord' portal interface. At the top, the 'éducol' logo is on the left, and the title 'Prim à bord' is in the center, with the subtitle 'Le portail du numérique pour le premier degré'. A search bar and navigation menus for 'Rubriques' and 'Niveau' are visible. The main navigation bar includes 'Au national', 'En académies' (highlighted with a red box), and 'Mon académie'. Below this, the 'Infos, actus' sub-tab is selected and highlighted with a yellow box. The main content area features a banner for 'Les Boussoles du numérique' with the text 'Le rendez-vous des Boussoles du numérique s'est déroulé les 14 et 15 octobre derniers.' and a graphic for 'BOUSSOLES 3 LES PORTS 14 ET 15 OCTOBRE 2015'. Below the banner, the 'Infos, actus' sub-tab is active, showing the same banner content.

# Prise en main du portail premier degré Prim à bord

## 7. L'onglet « En académies » : la rubrique « Sélection de liens »

L'onglet « **En académies** » donne accès à 2 rubriques :

**Sélection de liens** est la deuxième rubrique.

The screenshot shows the 'Prim à bord' portal interface. At the top, there is a header with the 'éducol' logo and the title 'Prim à bord'. Below the header, there is a search bar and a navigation menu. The 'En académies' tab is selected. The main content area features a banner for 'Les Boussoles du numérique' and a 'Sélection de liens' section. The 'Sélection de liens' section contains five items: 'Les MédiaFICHES', 'Primaths', 'Ressources pédagogiques du château de Versailles', 'Audio Lingua - mp3 en anglais niveau A1', and 'Poésies de notre enfance'.

La rubrique « **Sélection de liens** » propose un choix de sites et services numériques pour le premier degré disponibles en académies.



# Prise en main du portail premier degré Prim à bord

## 8. L'onglet « Mon académie »

L'onglet « **Mon académie** » donne accès à 3 rubriques : les sites et services et sélection des services numériques de l'académie, Services départementaux.

La rubrique « **Les sites et services** » donne accès aux sites et services métiers académiques utiles au quotidien : le site de l'académie, la messagerie électronique, i-prof et Magistère.

Il propose également une sélection des services numériques de l'académie.

The screenshot shows the 'Prim à bord' portal for the Académie de Versailles. The 'Mon académie' tab is selected in the navigation bar. Below the navigation bar, the page is divided into three main sections:

- Les sites et services:** A yellow-bordered box containing icons and links for 'Site de l'académie de Versailles', 'Messagerie académique', 'IProf Versailles', 'Magistère de l'académie de Versailles', and 'Viaeduc'.
- Sélection des services numériques de l'académie:** A green-bordered box containing icons and links for 'Edu-portail', 'Créatice', 'Audio Lingua - mp3 en anglais niveau A1', and 'Poésies de notre enfance'.
- SERVICES DÉPARTEMENTAUX:** A purple-bordered box containing a list of DSDENs (78 - Yvelines, 91 - Essonne, 92 - Hauts-de-Seine, 95 - Val d'Oise) with links to their respective 'Annuaire des écoles' and 'Page « premier degré »'.

La rubrique « **Services départementaux** » propose le site institutionnel, l'annuaire des écoles et la page « premier degré » de chaque DSDEN de l'académie.