

RÉGION ACADÉMIQUE
AUVERGNE-RHÔNE-ALPES

MINISTÈRE
DE L'ÉDUCATION NATIONALE
ET DE LA JEUNESSE

MINISTÈRE
DE L'ENSEIGNEMENT SUPÉRIEUR,
DE LA RECHERCHE
ET DE L'INNOVATION



**A
D
E
S
2
0
1
8**

Les Enquêtes du SAIO

Service académique d'information et d'orientation

**Evolution et constat de la situation
des bacheliers 2018 de
l'enseignement général et
technologique à la rentrée suivant**

PARUTION : JUILLET 2019

SOMMAIRE

ÉVOLUTION 2008-2018

BACHELIERS GÉNÉRAUX ET TECHNOLOGIQUES..... page 3

BACHELIERS GÉNÉRAUX..... page 4

BACHELIERS TECHNOLOGIQUES..... page 5

CONSTAT 2018

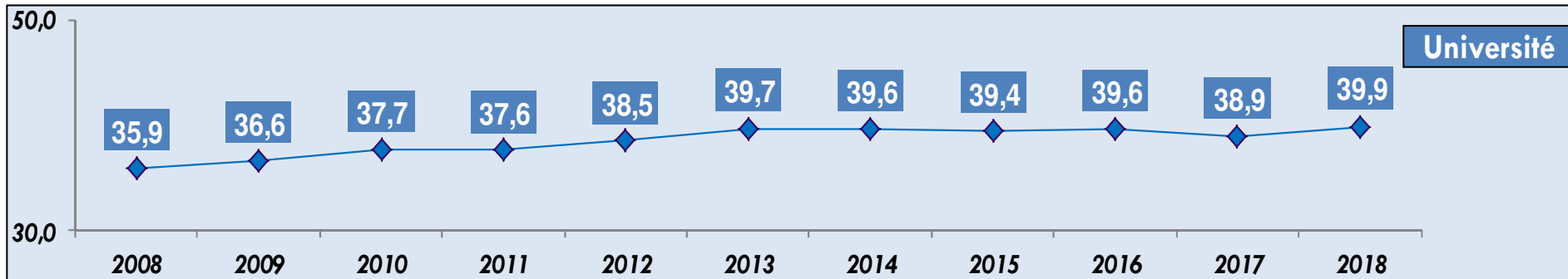
ACADEMIE DE GRENOBLE / RÉGION AUVERGNE-RHÔNE-ALPES..... page 6

BACHELIERS GÉNÉRAUX / BACHELIERS TECHNOLOGIQUES..... page 7

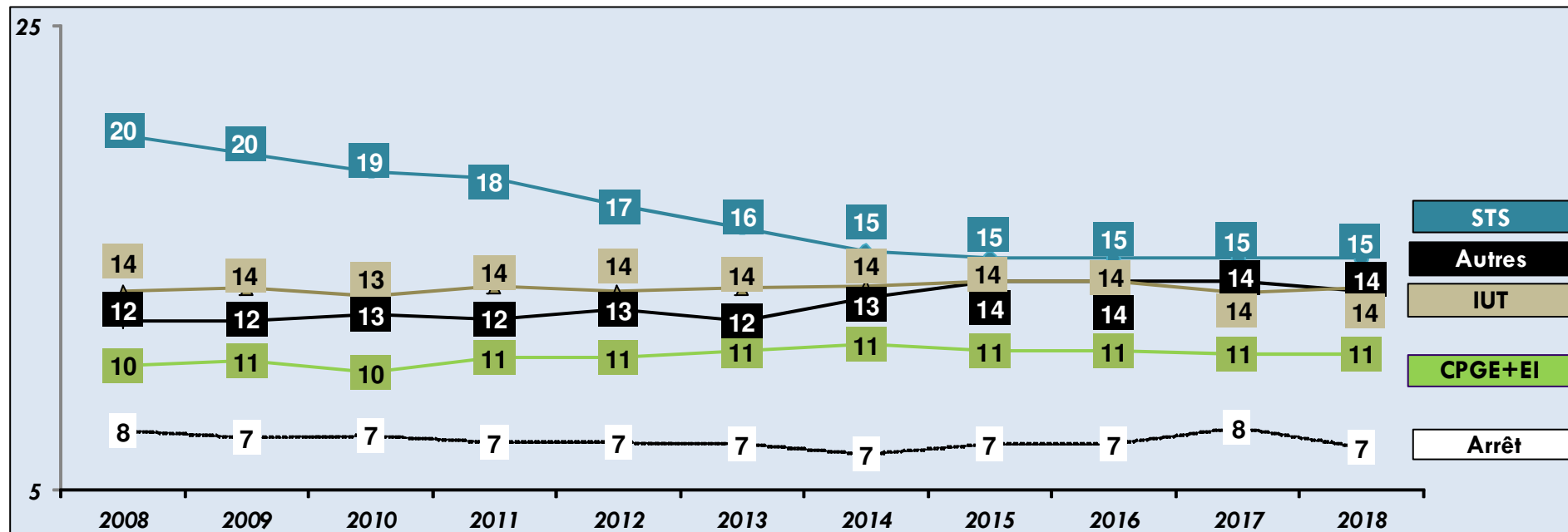
BAC TECHNO PRODUCTION / BAC TECHNO SERVICES.....page 8

ÉVOLUTION 2008-2018

BACHELIERS GÉNÉRAUX ET TECHNOLOGIQUES (en %)



Université =
Licence L1 (32,4 % en 2018), PACES (5,9 % en 2018), IEP, DEUST, DU, année de césure.



Autres = formations complémentaires d'un an (4 % en 2018) et autres formations ou écoles spécialisées post-bac (10 % en 2018).

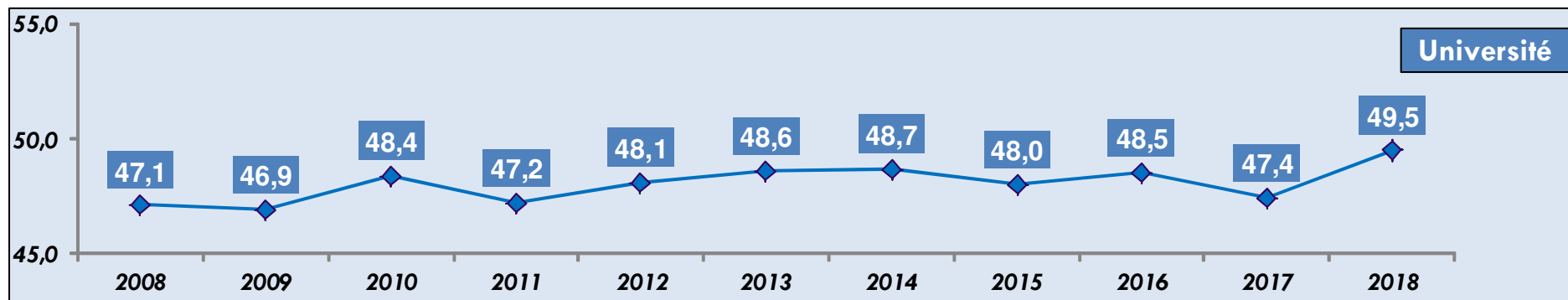
CPGE + Ecoles d'ingénieurs = Classes préparatoires aux grandes écoles (8 % en 2018) et écoles d'ingénieurs directement accessibles après le bac (3 % en 2018).

Lire ainsi : en 2018, 39,9 % de l'ensemble des bacheliers généraux et technologiques poursuivent des études à l'université (dont année de césure, hors IUT) contre 35,9 % en 2008.

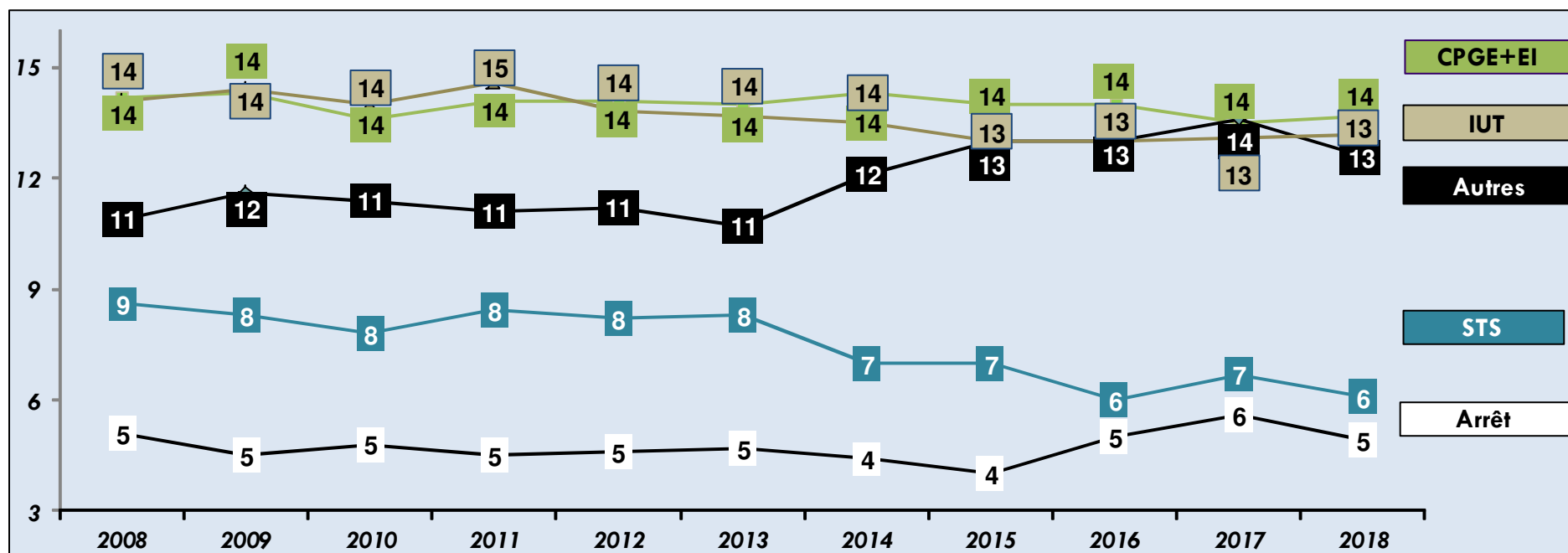
NB : en raisons des arrondis, les courbes affichées peuvent varier pour une même valeur

ÉVOLUTION 2008-2018

BACHELIERS GÉNÉRAUX (en %)



Université =
Licence L1 (39,9 %
en 2018), PACES
(7,8 % en 2018), IEP,
DEUST, DU, année
de césure.



CPGE + Ecoles
d'ingénieurs =
Classes prépara-
toires aux grandes
écoles (9,7 % en
2018) et écoles
d'ingénieurs directe-
ment accessibles
après le bac (4 %
en 2018).

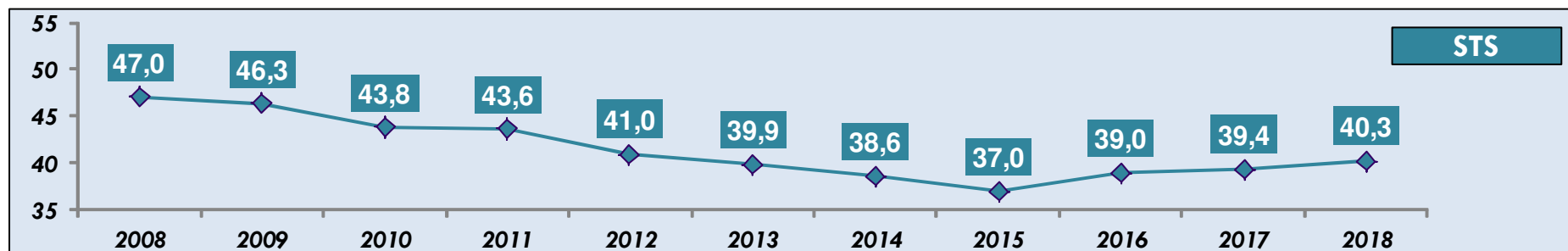
Autres =
formations
complémentaires
d'un an (3,1 % en
2018) et autres
formations ou
écoles spéciali-
sées post-bac
(9,5 % en 2018)

Lire ainsi : en 2018, 49,5 % des bacheliers généraux poursuivent des études à l'université (dont année de césure, hors IUT), contre 47,1 % en 2008.

NB : en raisons des arrondis, les courbes affichées peuvent varier pour une même valeur

ÉVOLUTION 2008-2018

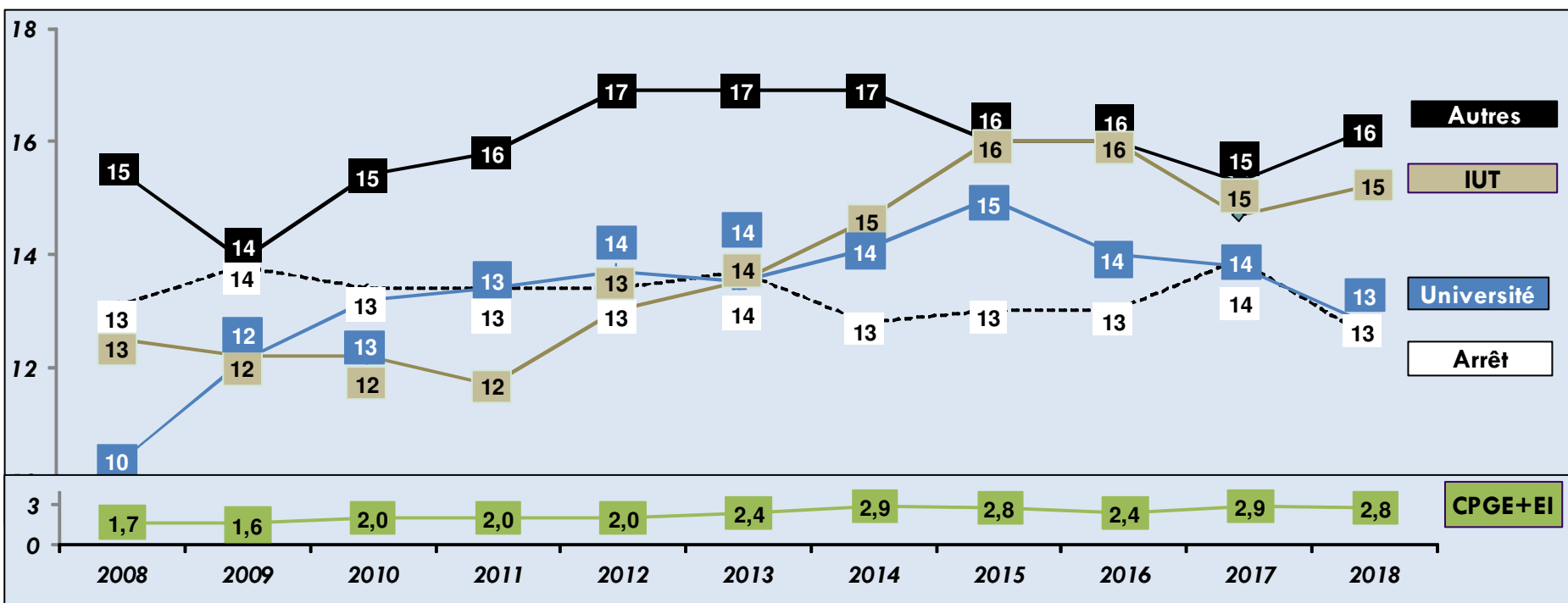
BACHELIERS TECHNOLOGIQUES (en %)



Autres = formations complémentaires d'un an (6,9 % en 2018) et autres formations ou écoles spécialisées post-bac (9,3 % en 2018).

Université = Licence (11,2 % en 2018), PACES (0,5 % en 2018), IEP, DEUST, DU, année de césure.

CPGE + Ecoles d'ingénieurs = Classes préparatoires aux grandes écoles (2,2 % en 2018) et écoles d'ingénieurs directement accessibles après le bac (0,6 % en 2018).



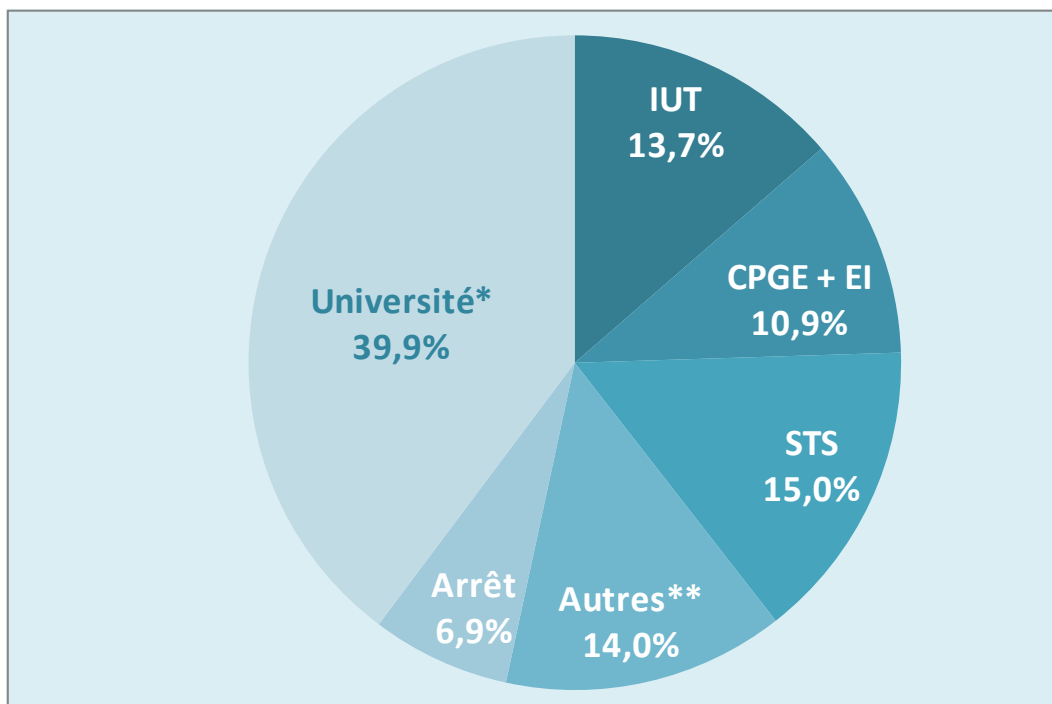
Lire ainsi : en 2018, 40,3 % des bacheliers technologiques poursuivent des études en STS, contre 47 % en 2008.

NB : en raison des arrondis, les courbes affichées peuvent varier pour une même valeur

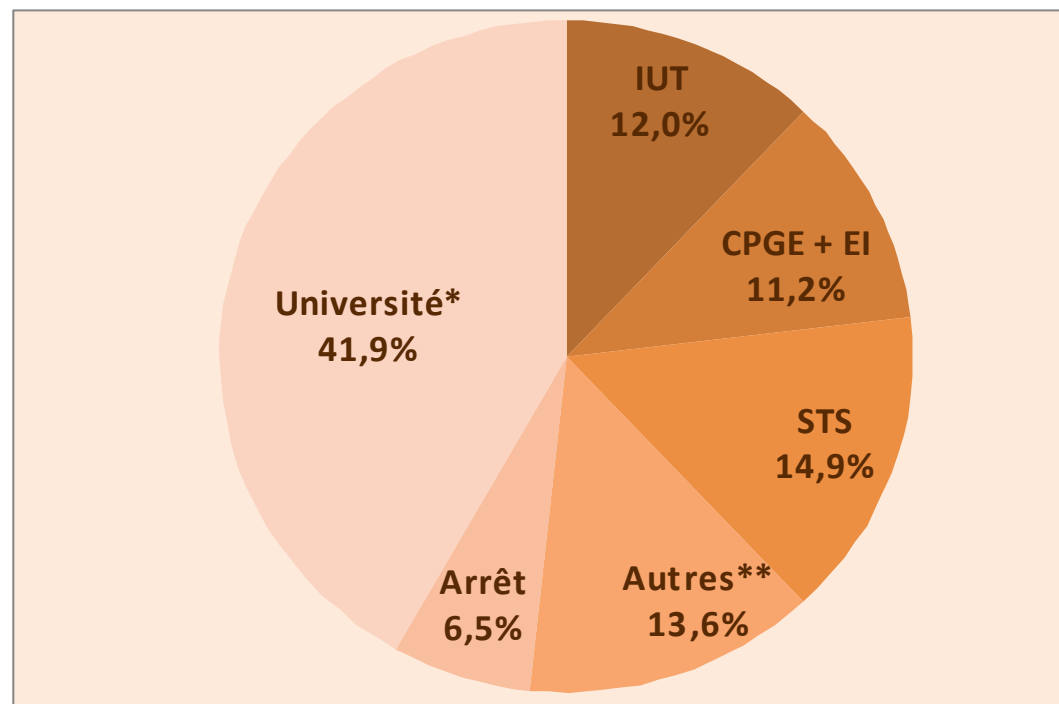
CONSTAT 2018

BACHELIERS GÉNÉRAUX ET TECHNOLOGIQUES (*en %*)

ACADEMIE DE GRENOBLE



REGION AUVERGNE-RHÔNE-ALPES



* Université : hors IUT, y compris année de césure.

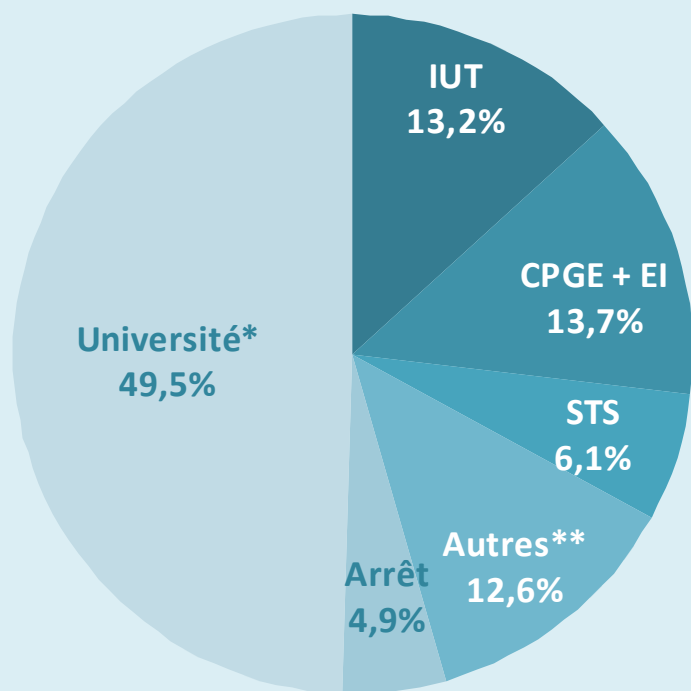
** Autres = formations complémentaires d'un an et autres formations ou écoles spécialisées post-bac

Lire ainsi : en 2018, 39,9 % des bacheliers généraux et technologiques de l'académie de Grenoble poursuivent des études à l'université (hors IUT), contre 41,9 % des bacheliers généraux et technologiques de la région Auvergne-Rhône-Alpes (académies de Clermont-Ferrand, de Grenoble et de Lyon).

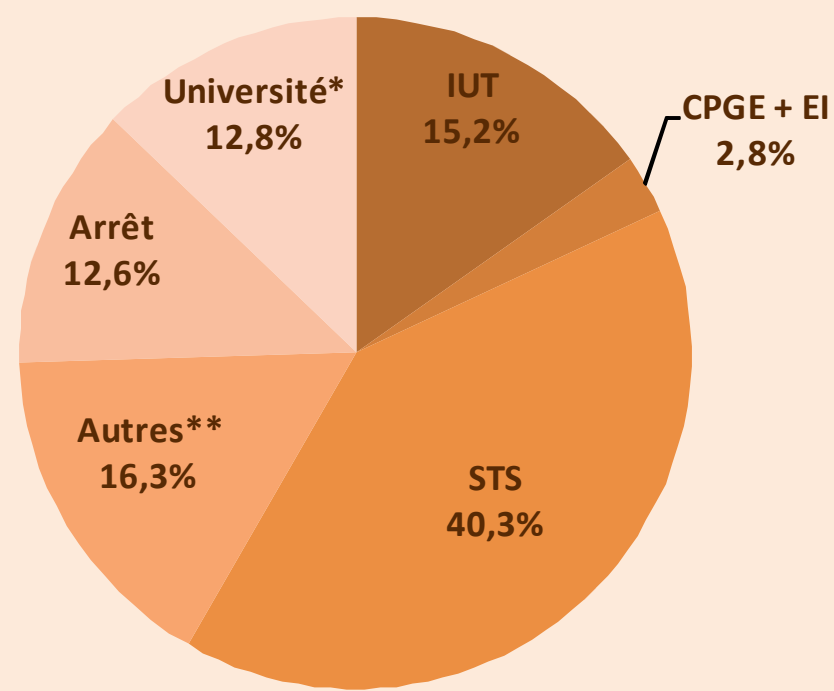
CONSTAT 2018

ACADÉMIE DE GRENOBLE

BAC GÉNÉRAUX



BAC TECHNOLOGIQUES



* Université : hors IUT, y compris année de césure.

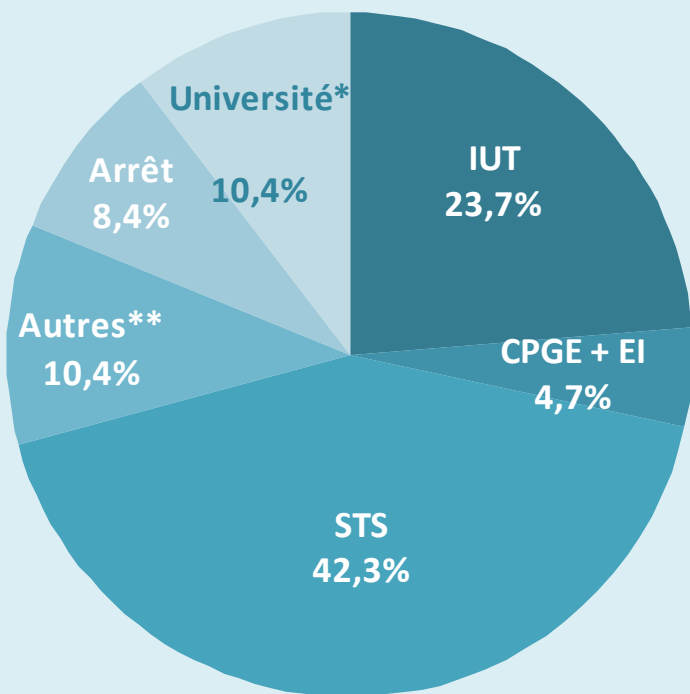
** Autres = formations complémentaires d'un an et autres formations ou écoles spécialisées post-bac

Lire ainsi : en 2018, 49,5 % des bacheliers d'enseignement général de l'académie de Grenoble poursuivent des études à l'université (hors IUT), contre 12,8 % de leurs homologues de l'enseignement technologique.

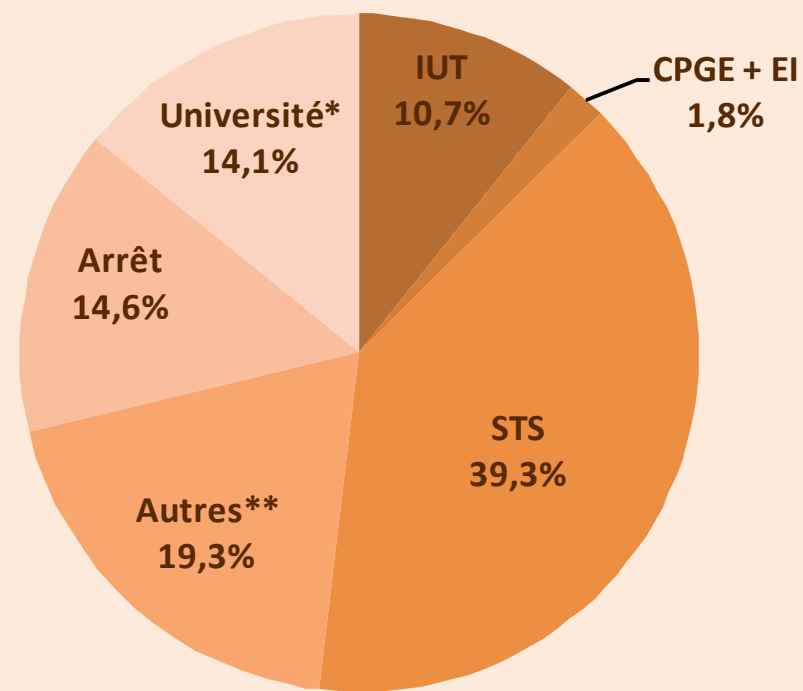
CONSTAT 2018

ACADÉMIE DE GRENOBLE

BAC TECHNO PRODUCTION



BAC TECHNO SERVICES



* Université : hors IUT, y compris année de césure.

** Autres = formations complémentaires d'un an et autres formations ou écoles spécialisées post-bac

Lire ainsi : en 2018, 42,3 % des bacheliers technologiques du secteur de la production de l'académie de Grenoble poursuivent des études en STS, contre 39,3 % de leurs homologues du secteur des services.