

Vendredi 6 juillet 2018

Baccalauréat - résultats provisoires à l'issue du 1^{er} groupe 79,6% de réussite pour les séries générales et technologiques

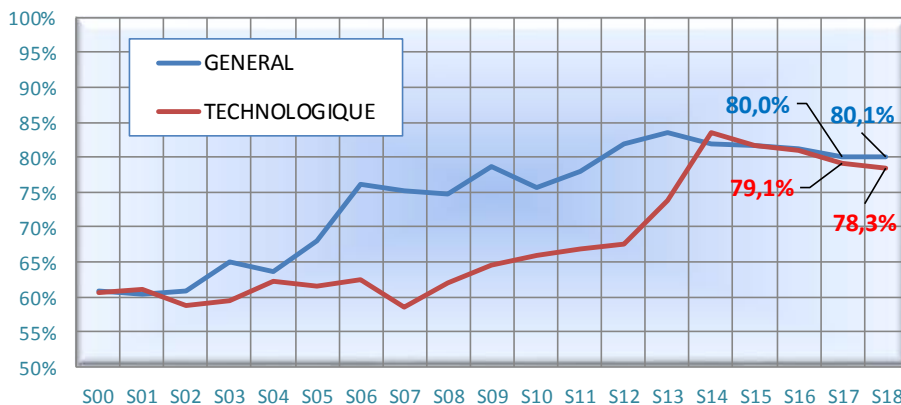
Session 2018

Le taux de réussite aux épreuves du premier groupe du **baccalauréat général** session 2018 reste stable par rapport à la session précédente **80,1%** (80% en 2017, 81,2% en 2016).

Celui des **séries technologiques** se situe légèrement au-dessous de celui des séries générales avec **78,3%**. On observe une baisse de ce dernier taux par rapport à 2017 où le score était de 79,1%.

Toutes séries confondues, le taux de réussite atteint 79,6% (79,8% en 2017, 81,2% en 2016, 81,7% en 2015, 82,4% en 2014).

TAUX D'ADMIS AU 1^{ER} GROUPE



4 008 nouveaux bacheliers dès le premier groupe

- ❖ 2 948 dans les séries générales
- ❖ 1 060 dans les séries technologiques

Mentions très bien, toutes séries confondues : 11,6% de mentions très bien parmi les admis (13% en 2017, 12% en 2016) :

- ❖ 14,6% dans les séries générales contre 16% en 2017, 15% en 2016 (18,2% en série S)
- ❖ 3,3% contre 5% en 2017, 3% en 2016 dans les séries technologiques

CONTACT PRESSE

Séverine Delage

Chargée de la communication

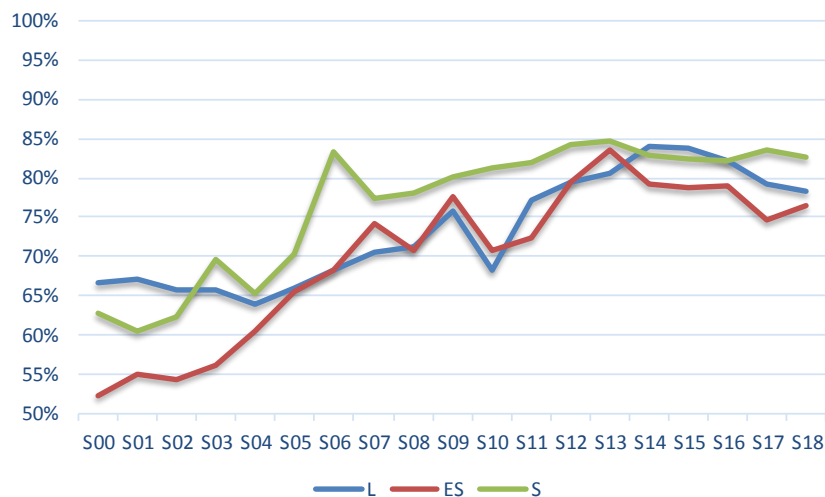
T 05 55 11 43 65 - 06 78 89 34 29

ce.communication@ac-limoges.fr

POUR L'ÉCOLE
DE LA CONFIANCE

Séries générales

TAUX D'ADMIS AU 1ER GROUPE

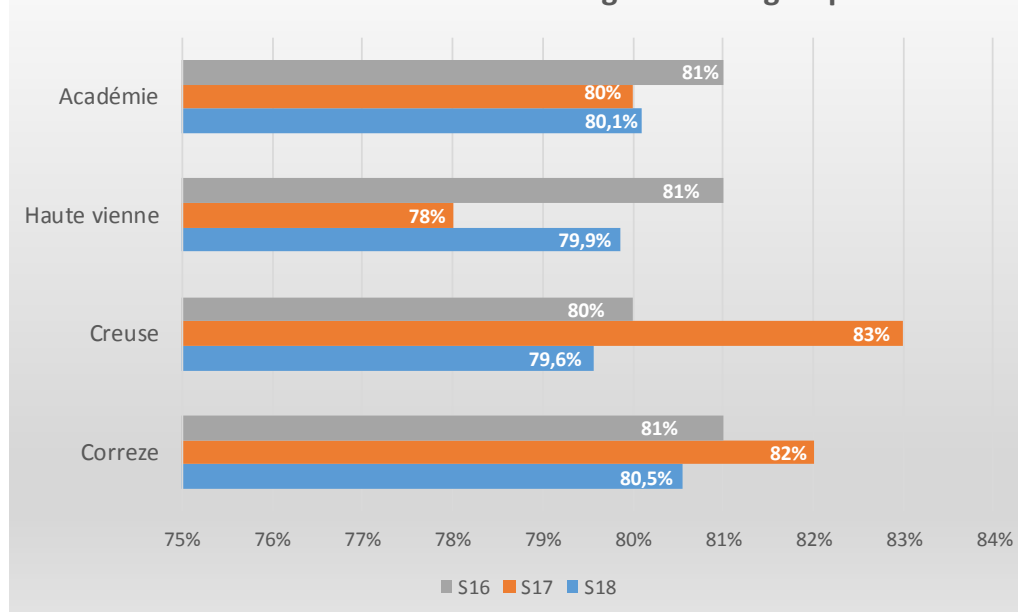


TAUX DE REUSSITE 1ER GROUPE EN POURCENTAGE																				
	S00	S01	S02	S03	S04	S05	S06	S07	S08	S09	S10	S11	S12	S13	S14	S15	S16	S17	S18	
L	66,7%	67,1%	65,8%	65,8%	63,8%	65,9%	68,3%	70,6%	71,3%	75,9%	68,3%	77,2%	79,5%	80,6%	83,9%	83,7%	82,2%	79,3%	78,4%	
ES	52,2%	55,1%	54,2%	56,2%	60,4%	65,4%	68,1%	74,1%	70,7%	77,5%	70,8%	72,3%	79,5%	83,6%	79,2%	78,8%	78,9%	74,7%	76,6%	
S	62,8%	60,4%	62,4%	69,6%	65,2%	70,3%	83,4%	77,4%	78,2%	80,1%	81,3%	81,9%	84,2%	84,7%	82,8%	82,3%	82,1%	83,6%	82,7%	
GENERAL	61%	60%	61%	65%	64%	68%	76%	75,1%	74,7%	78,6%	75,5%	78,1%	81,9%	83,6%	82,0%	81,7%	81,2%	80,0%	80,1%	

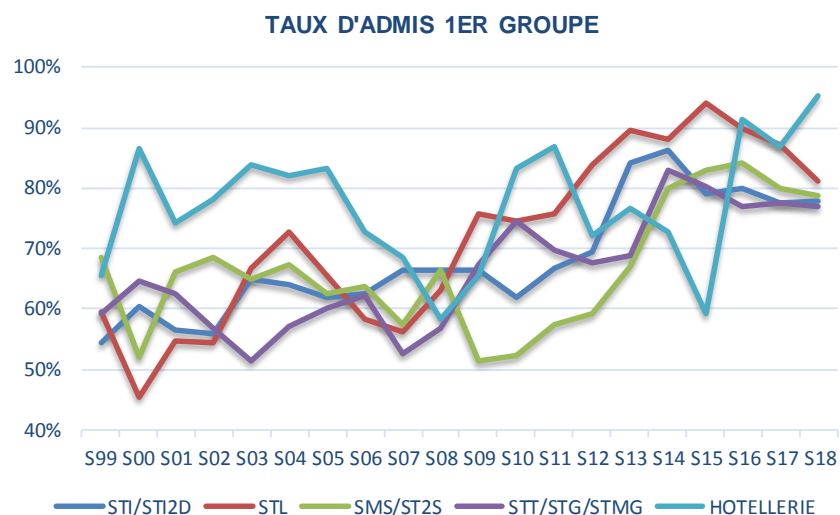
La série ES progresse.

La série S, avec 82,7% de réussite, diminue de 0,8 point. La série ES progresse de 1,9 point et présente un score de 76,6%. La série L perd 0,9 point, le taux de réussite est de 78,4%.

Taux de réussite baccalauréat général 1er groupe



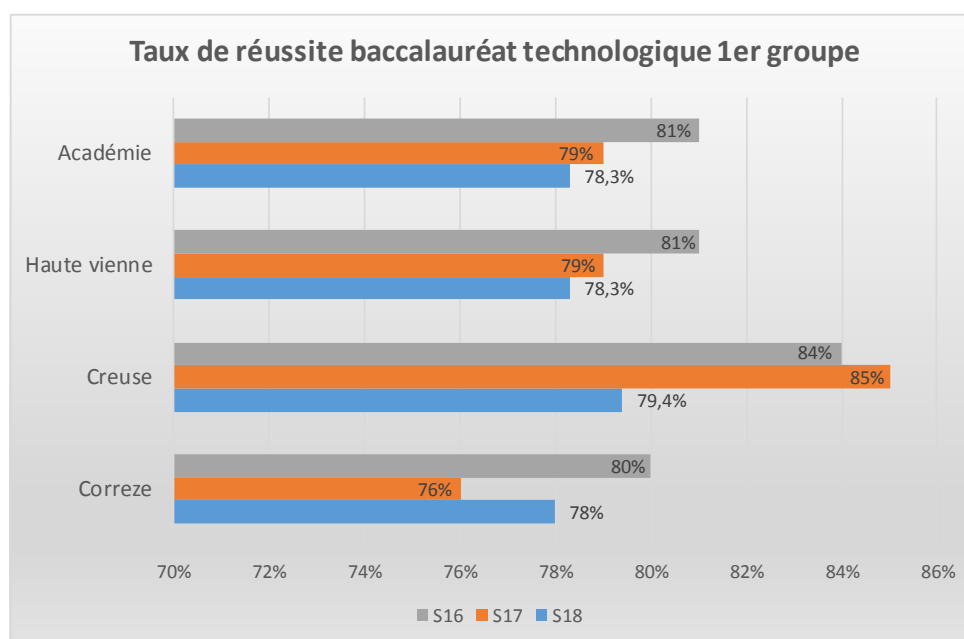
Séries technologiques



TAUX DE REUSSITE 1ER GROUPE EN POURCENTAGE																				
	S99	S00	S01	S02	S03	S04	S05	S06	S07	S08	S09	S10	S11	S12	S13	S14	S15	S16	S17	S18
STI/STI2D	60,5%	56,4%	56,0%	64,9%	64,2%	62,0%	62,5%	66,5%	66,4%	66,4%	61,8%	66,7%	69,5%	84,3%	86,4%	79,2%	80,1%	77,6%	77,8%	
STL	45,5%	54,8%	54,5%	66,7%	72,6%	65,5%	58,2%	56,1%	63,2%	75,6%	74,5%	75,6%	83,9%	89,5%	88,0%	94,0%	89,7%	87,1%	81,1%	
SMS/ST2S	52,1%	66,1%	68,7%	65,0%	67,3%	62,4%	63,8%	57,3%	66,5%	51,5%	52,3%	57,5%	59,3%	67,1%	80,1%	83,1%	84,3%	80,0%	78,9%	
STT/STG/STMG	64,5%	62,6%	56,8%	51,5%	57,0%	60,1%	62,1%	52,6%	56,9%	67,5%	74,5%	69,8%	67,5%	68,7%	83,0%	80,3%	77,0%	77,5%	77,0%	
HOTELLERIE	86,5%	74,3%	78,1%	84,0%	82,1%	83,3%	72,7%	68,4%	58,3%	65,5%	83,3%	87,0%	72,2%	76,7%	72,7%	59,1%	91,3%	87,0%	95,2%	
TECHNOLOGIQUE	60,6%	61,1%	58,8%	59,4%	62,3%	61,6%	62,5%	58,4%	62,0%	64,4%	65,9%	66,8%	67,5%	73,8%	83,4%	81,6%	81,0%	79,1%	78,3%	

Baisse du baccalauréat technologique.

La série STMG, 77% de réussite en 2018, diminue de 0,6 point. La série STI2D, en gagnant 0,19 point, reste en dessous de 80% avec 77,8% de réussite. La série STL fléchit de 6 points mais reste avec un score de 81,1%. La série ST2S avec -1,1 point atteint 79,9%. Enfin, la série hôtellerie avec +8,3 points présente un taux de réussite élevé de 95,2% (avec seulement 21 candidats).



Résultats par établissement toutes séries confondues (statut scolaire)

ETABLISSEMENTS	Taux de réussite	taux de mention TB
J MONNET LIMOGES	95,2%	0,0%
BAHUET BRIVE	91,1%	5,9%
ST JEAN LIMOGES	90,0%	20,9%
PERRIER TULLE	87,3%	13,9%
BEAUPEYRAT LIMOGES	86,7%	15,4%
RENOIR LIMOGES	86,5%	13,8%
ST YRIEIX	85,5%	6,8%
LA SOUTERRAINE	84,5%	14,0%
FAVARD GUERET	84,1%	7,8%
BOSSUET BRIVE	83,1%	16,4%
ST LEONARD	82,3%	16,9%
ELUARD ST JUNIEN	81,5%	10,3%
AUBUSSON	80,9%	5,6%
GAY LU LIMOGES	80,6%	19,6%
D'ARSONVAL BRIVE	80,6%	9,3%
TURGOT LIMOGES	80,3%	13,4%
LIMOSIN LIMOGES	80,1%	16,4%
DANTON BRIVE	78,6%	4,9%
CABANIS BRIVE	77,6%	9,6%
LES VASEIX LIMOGES	77,3%	5,9%
USSEL	76,2%	6,9%
BOURDAN GUERET	74,7%	13,0%
VALADON LIMOGES	73,6%	4,0%
DAUTRY LIMOGES	72,9%	6,7%
BELLAC	69,8%	9,1%
ND PROVIDENCE USSEL	68,8%	9,1%
EGLETONS	68,5%	14,8%
J D'ARC ARGENTAT	50,0%	0,0%