

RESULTATS DU BACCALAUREAT

GENERAL – TECHNOLOGIQUE – PROFESSIONNEL

SESSION JUIN 2013

SYNTHESES ACADEMIQUES ET DEPARTEMENTALES

RESULTATS DETAILLES PAR ETABLISSEMENT

SOMMAIRE

- Résultats aux baccalauréats de l'Académie	3
- Résultats aux baccalauréats des Alpes Maritimes	4
- Résultats aux baccalauréats du Var	5
- Résultats au baccalauréat technologique par séries et spécialités	6
- Résultats au baccalauréat professionnel par spécialités	7
- Résultats au baccalauréat général – Répartition Garçons/Filles	9
- Résultats au baccalauréat technologique – Répartition Garçons/Filles	10
- Résultats au baccalauréat professionnel – Répartition Garçons/Filles	11
- Evolution des taux de réussite aux baccalauréats de 2001 à 2013	12
- Résultats aux baccalauréats – Mentions 2013	13
- Résultats au baccalauréat général par établissements et par séries	17
- Résultats au baccalauréat technologique par établissements et par séries	22
- Résultats au baccalauréat professionnel par établissements et par séries	27

RESULTATS AUX BACCALAUREATS

SESSION JUIN 2013

ACADEMIE (YC MONACO)

Données France Métro + DOM Session 2013 - Variation /2012 (1)
yc séries agricoles (2)

BACCALAUREAT GENERAL	2012			2013			VARIATIONS 2013/2012			RESULTATS FRANCE 2013 ⁽¹⁾	
	PRESENTES	ADMIS	TAUX DE REUSSITE	PRESENTES	ADMIS	TAUX DE REUSSITE	PRESENTES	ADMIS	TAUX DE REUSSITE	TAUX	VARIATION TAUX
L	1 924	1 682	87,4 %	1 903	1 736	91,2 %	-21	54	+3,8	90,9 %	+4,1
ES	3 591	3 162	88,1 %	3 381	3 052	90,3 %	-210	-110	+2,2	91,4 %	+2,4
S	5 329	4 809	90,2 %	5 524	5 098	92,3 %	195	289	+2,1	92,5 %	+1,8
TOTAL BACCALAUREAT GENERAL	10 844	9 653	89,0%	10 808	9 886	91,5%	-36	233	+2,5	91,9%	+2,3

BACCALAUREAT TECHNOLOGIQUE	2012			2013			VARIATIONS 2013/2012			RESULTATS FRANCE 2013 ⁽¹⁾	
	PRESENTES	ADMIS	TAUX DE REUSSITE	PRESENTES	ADMIS	TAUX DE REUSSITE	PRESENTES	ADMIS	TAUX DE REUSSITE	TAUX	VARIATION TAUX
STI/STD2A	822	677	82,4 %	104	100	96,2 %	47	108	+8,0	95,6 %	+8,0
STI/STI2D				765	685	89,5 %				91,4 %	
STL	217	204	94,0 %	237	224	94,5 %	20	20	+0,5	93,8 %	+4,1
TMD	14	14	100,0 %	8	7	87,5 %	-6	-7	-12,5	97,6 %	+4,1
ST2S	423	378	89,4 %	442	378	85,5 %	19	0	-3,9	85,2 %	+4,0
STG	2 254	1 880	83,4 %	2 364	1 960	82,9 %	110	80	-0,5	84,3 %	+1,3
HOTELLERIE	123	112	91,1 %	129	114	88,4 %	6	2	-2,7	89,8 %	+0,6
TOTAL BACCALAUREAT TECHNOLOGIQUE	3 853	3 265	84,7%	4 049	3 468	85,7%	196	203	+2,5	86,4% ⁽²⁾	+3,3

BACCALAUREAT PROFESSIONNEL	2012			2013			VARIATIONS 2013/2012			RESULTATS FRANCE 2013 ⁽¹⁾	
	PRESENTES	ADMIS	TAUX DE REUSSITE	PRESENTES	ADMIS	TAUX DE REUSSITE	PRESENTES	ADMIS	TAUX DE REUSSITE	TAUX	VARIATION TAUX
PRODUCTION	2 193	1 668	76,1 %	2 028	1 511	74,5 %	-165	-157	-1,6	75,3 %	-0,9
SERVICES	3 184	2 514	79,0 %	3 144	2 608	83,0 %	-40	94	+4,0	80,5 %	+1,9
TOTAL BACCALAUREAT PROFESSIONNEL	5 377	4 182	77,8%	5 172	4 119	79,6%	-205	-63	+1,8	78,6% ⁽²⁾	+0,5

TOTAL ACADEMIE	20 074	17 100	85,2%	20 029	17 473	87,2%	-45	373	+2,0	86,8% ⁽²⁾	+2,4
-----------------------	---------------	---------------	--------------	---------------	---------------	--------------	------------	------------	-------------	-----------------------------	-------------

RESULTATS AUX BACCALAUREATS

SESSION JUIN 2013

ALPES MARITIMES (YC MONACO)

BACCALAUREAT GENERAL	2012			2013			VARIATIONS 2013/2012		
	PRESENTES	ADMIS	TAUX DE REUSSITE	PRESENTES	ADMIS	TAUX DE REUSSITE	PRESENTES	ADMIS	TAUX DE REUSSITE
L	1 032	920	89,1 %	1 005	913	90,8 %	-27	-7	+1,7
ES	2 050	1 815	88,5 %	1 994	1 808	90,7 %	-56	-7	+2,2
S	2 931	2 633	89,8 %	3 014	2 774	92,0 %	83	141	+2,2
TOTAL BACCALAUREAT GENERAL	6 013	5 368	89,3%	6 013	5 495	91,4%	0	127	+2,1

BACCALAUREAT TECHNOLOGIQUE	2012			2013			VARIATIONS 2013/2012		
	PRESENTES	ADMIS	TAUX DE REUSSITE	PRESENTES	ADMIS	TAUX DE REUSSITE	PRESENTES	ADMIS	TAUX DE REUSSITE
STI/STD2A	428	354	82,7 %	64	62	96,9 %	29	59	7,7 %
STI/STI2D				393	351	89,3 %			
STL	89	81	91,0 %	120	113	94,2 %	31	32	+3,2
TMD	14	14	100,0 %	8	7	87,5 %	-6	-7	-12,5
ST2S	249	223	89,6 %	245	208	84,9 %	-4	-15	-4,7
STG	1 269	1 071	84,4 %	1 328	1 106	83,3 %	59	35	-1,1
HOTELLERIE	79	73	92,4 %	82	73	89,0 %	3	0	-3,4
TOTAL BACCALAUREAT TECHNOLOGIQUE	2 128	1 816	85,3%	2 240	1 920	85,7%	112	104	+0,4

BACCALAUREAT PROFESSIONNEL	2012			2013			VARIATIONS 2013/2012		
	PRESENTES	ADMIS	TAUX DE REUSSITE	PRESENTES	ADMIS	TAUX DE REUSSITE	PRESENTES	ADMIS	TAUX DE REUSSITE
PRODUCTION	1 146	864	75,4 %	1 010	748	74,1 %	-136	-116	-1,3
SERVICES	1 749	1 362	77,9 %	1 713	1 409	82,3 %	-36	47	+4,4
TOTAL BACCALAUREAT PROFESSIONNEL	2 895	2 226	76,9%	2 723	2 157	79,2%	-172	-69	+2,3
TOTAL ALPES MARITIMES (YC MONACO)	11 036	9 410	85,3%	10 976	9 572	87,2%	-60	162	+1,9

RESULTATS AUX BACCALAUREATS

SESSION JUIN 2013

VAR

BACCALAUREAT GENERAL	2012			2013			VARIATIONS 2013/2012		
	PRESENTES	ADMIS	TAUX DE REUSSITE	PRESENTES	ADMIS	TAUX DE REUSSITE	PRESENTES	ADMIS	TAUX DE REUSSITE
L	892	762	85,4 %	898	823	91,6 %	6	61	+6,2
ES	1 541	1 347	87,4 %	1 387	1 244	89,7 %	-154	-103	+2,3
S	2 398	2 176	90,7 %	2 510	2 324	92,6 %	112	148	+1,9
TOTAL BACCALAUREAT GENERAL	4 831	4 285	88,7%	4 795	4 391	91,6%	-36	106	+2,9

BACCALAUREAT TECHNOLOGIQUE	2012			2013			VARIATIONS 2013/2012		
	PRESENTES	ADMIS	TAUX DE REUSSITE	PRESENTES	ADMIS	TAUX DE REUSSITE	PRESENTES	ADMIS	TAUX DE REUSSITE
STI/STD2A	394	323	82,0 %	40	38	95,0 %	18	49	+8,3
STI/STI2D				372	334	89,8 %			
STL	128	123	96,1 %	117	111	94,9 %	-11	-12	-1,2
ST2S	174	155	89,1 %	197	170	86,3 %	23	15	-2,8
STG	985	809	82,1 %	1 036	854	82,4 %	51	45	+0,3
HOTELLERIE	44	39	88,6 %	47	41	87,2 %	3	2	-1,4
TOTAL BACCALAUREAT TECHNOLOGIQUE	1 725	1 449	84,0%	1 809	1 548	85,6%	84	99	+1,6

BACCALAUREAT PROFESSIONNEL	2012			2013			VARIATIONS 2013/2012		
	PRESENTES	ADMIS	TAUX DE REUSSITE	PRESENTES	ADMIS	TAUX DE REUSSITE	PRESENTES	ADMIS	TAUX DE REUSSITE
PRODUCTION	1 047	804	76,8 %	1 018	763	75,0 %	-29	-41	-1,8
SERVICES	1 435	1 152	80,3 %	1 431	1 199	83,8 %	-4	47	+3,5
TOTAL BACCALAUREAT PROFESSIONNEL	2 482	1 956	78,8%	2 449	1 962	80,1%	-33	6	+1,3

TOTAL VAR	9 038	7 690	85,1%	9 053	7 901	87,3%	15	211	+2,2
------------------	--------------	--------------	--------------	--------------	--------------	--------------	-----------	------------	-------------

RESULTATS DU BACCALAUREAT TECHNOLOGIQUE
SESSION JUIN 2013

SERIE STD2A	ALPES MARITIMES (YC MONACO)			VAR			ACADEMIE		
	PRESENTEES	ADMIS	TAUX DE REUSSITE	PRESENTEES	ADMIS	TAUX DE REUSSITE	PRESENTEES	ADMIS	TAUX DE REUSSITE
SC. TECHNO DESIGN ARTS APPLIQUES	64	62	96,9 %	40	38	95,0 %	104	100	96,2 %
TOTAL SERIE STD2A	64	62	96,9 %	40	38	95,0 %	104	100	96,2 %
SERIE STI2D	ALPES MARITIMES (YC MONACO)			VAR			ACADEMIE		
	PRESENTEES	ADMIS	TAUX DE REUSSITE	PRESENTEES	ADMIS	TAUX DE REUSSITE	PRESENTEES	ADMIS	TAUX DE REUSSITE
ARCHITECTURE ET CONSTRUCTION	46	45	97,8 %	11	10	90,9 %	57	55	96,5 %
ENERGIES ET ENVIRONNEMENT	124	110	88,7 %	116	102	87,9 %	240	212	88,3 %
INNOVATION TECHN. ET ECO-CONCEPT.	114	103	90,4 %	123	108	87,8 %	237	211	89,0 %
SYSTEME D'INFORMATION ET NUMERIQ.	109	93	85,3 %	122	114	93,4 %	231	207	89,6 %
TOTAL SERIE STI2D	393	351	89,3 %	372	334	89,8 %	765	685	89,5 %
SERIE STL	ALPES MARITIMES (YC MONACO)			VAR			ACADEMIE		
	PRESENTEES	ADMIS	TAUX DE REUSSITE	PRESENTEES	ADMIS	TAUX DE REUSSITE	PRESENTEES	ADMIS	TAUX DE REUSSITE
BIOTECHNOLOGIES	82	79	96,3 %	70	67	95,7 %	152	146	96,1 %
SC. PHYSIQUES & CHIMIQUES EN LABO	38	34	89,5 %	47	44	93,6 %	85	78	91,8 %
TOTAL SERIE STL	120	113	94,2 %	117	111	94,9 %	237	224	94,5 %
SERIE STG	ALPES MARITIMES (YC MONACO)			VAR			ACADEMIE		
	PRESENTEES	ADMIS	TAUX DE REUSSITE	PRESENTEES	ADMIS	TAUX DE REUSSITE	PRESENTEES	ADMIS	TAUX DE REUSSITE
COMM. GESTION RESSOURCES HUMAINES	356	301	84,6 %	357	305	85,4 %	713	606	85,0 %
COMPTABILITE ET FINANCE ENTREPR.	307	251	81,8 %	256	206	80,5 %	563	457	81,2 %
GESTION DES SYSTEMES INFORMATION	7	7	100,0 %	25	21	84,0 %	32	28	87,5 %
MERCATIQUE (MARKETING)	658	547	83,1 %	398	322	80,9 %	1 056	869	82,3 %
TOTAL SERIE STG	1 328	1 106	83,3 %	1 036	854	82,4 %	2 364	1 960	82,9 %
AUTRES SERIES	ALPES MARITIMES (YC MONACO)			VAR			ACADEMIE		
	PRESENTEES	ADMIS	TAUX DE REUSSITE	PRESENTEES	ADMIS	TAUX DE REUSSITE	PRESENTEES	ADMIS	TAUX DE REUSSITE
HOTELLERIE	82	73	89,0 %	47	41	87,2 %	129	114	88,4 %
SC. ET TECHNOLOGIES SANTE SOCIAL	245	208	84,9 %	197	170	86,3 %	442	378	85,5 %
TMD - DANSE MUSIQUE OPTION : DANSE	1	1	100,0 %				1	1	100,0 %
TMD - DANSE MUSIQUE OPTION : INSTRUMENT	7	6	85,7 %				7	6	85,7 %
TOTAL AUTRES SERIES	335	288	86,0 %	244	211	86,5 %	579	499	86,2 %
TOTAL ACADEMIE	2 240	1 920	85,7 %	1 809	1 548	85,6 %	4 049	3 468	85,7 %

RESULTATS DU BACCALAUREAT PROFESSIONNEL
SESSION JUIN 2013

PRODUCTION	ALPES MARITIMES (YC MONACO)			VAR			ACADEMIE		
	PRESENTES	ADMIS	TAUX DE REUSSITE	PRESENTES	ADMIS	TAUX DE REUSSITE	PRESENTES	ADMIS	TAUX DE REUSSITE
AMENAGEMENT&FINITION DU BATIMENT	14	10	71,4 %	9	5	55,6 %	23	15	65,2 %
ARTIS.& MET.ART: TAPIS. D'AMEUBLT	11	7	63,6 %				11	7	63,6 %
BOULANGER-PATISSIER	22	16	72,7 %	11	10	90,9 %	33	26	78,8 %
ELECTROTECHNIQUE ENERGIE EQUIP.CO	243	186	76,5 %	238	178	74,8 %	481	364	75,7 %
ETUDE ET DEFINITION PRODUITS IND.	12	9	75,0 %	9	6	66,7 %	21	15	71,4 %
INDUSTRIES DE PROCEDES	5	4	80,0 %				5	4	80,0 %
MAINTENANCE EQUIPEMENTS INDUSTR.	65	50	76,9 %	88	65	73,9 %	153	115	75,2 %
MAINTENANCE MATERIELS TP & MANUT.	8	5	62,5 %	5	3	60,0 %	13	8	61,5 %
MAINTENANCE NAUTIQUE	29	22	75,9 %	47	39	83,0 %	76	61	80,3 %
MAINT.VEHIC.AUTO.:MOTOCYCLES	20	11	55,0 %	11	8	72,7 %	31	19	61,3 %
MAINT.VEHIC.AUTO.:VEH.INDUSTRIELS				28	13	46,4 %	28	13	46,4 %
MAINT.VEHIC.AUTO.:VOITURES PARTIC	104	76	73,1 %	117	78	66,7 %	221	154	69,7 %
METIERS DE LA MODE - VETEMENT	59	49	83,1 %	37	31	83,8 %	96	80	83,3 %
METIERS DU CUIR OPT. MAROQUINERIE	11	11	100,0 %				11	11	100,0 %
MICROTECHNIQUES	14	8	57,1 %				14	8	57,1 %
OUVRAGES BATIMENT: ALU.,VER.&M.S.	15	9	60,0 %	14	11	78,6 %	29	20	69,0 %
OUVRAGES BATIMENT: METALLERIE	8	8	100,0 %	7	6	85,7 %	15	14	93,3 %
PILOTAGE SYSTEMES PRODUC.AUTOMAT.	9	4	44,4 %	13	9	69,2 %	22	13	59,1 %
REPARATION DES CARROSSERIES	22	16	72,7 %	22	15	68,2 %	44	31	70,5 %
SYSTEMES ELECTRONIQUES NUMERIQUES	69	56	81,2 %	109	91	83,5 %	178	147	82,6 %
TECH. FROID ET CONDITIONNEM.AIR	39	24	61,5 %	6	3	50,0 %	45	27	60,0 %
TECHN. EN CHAUDRONNERIE INDUSTRIE	4	3	75,0 %	27	20	74,1 %	31	23	74,2 %
TECHN.ETUDES DU BATIMENT OPTION A	24	15	62,5 %	10	7	70,0 %	34	22	64,7 %
TECHN.ETUDES DU BATIMENT OPTION B	40	31	77,5 %	12	10	83,3 %	52	41	78,8 %
TECHNICIEN BAT.:ORG.&REAL.G.OEUV.	25	10	40,0 %	14	7	50,0 %	39	17	43,6 %
TECHNICIEN CONSTRUCTEUR BOIS	13	10	76,9 %				13	10	76,9 %
TECHNICIEN D'USINAGE	21	15	71,4 %	22	16	72,7 %	43	31	72,1 %
TECHNICIEN GEOMETRE TOPOGRAPHE	13	10	76,9 %	12	11	91,7 %	25	21	84,0 %
TECHNICIEN INSTALLATION SYS.EN&CL	11	8	72,7 %	26	22	84,6 %	37	30	81,1 %
TECHNICIEN MAINTENANCE SYS.EN&CL.	43	36	83,7 %	81	65	80,2 %	124	101	81,5 %
TECHNICIEN MENUISIER AGENCEUR	14	11	78,6 %	25	18	72,0 %	39	29	74,4 %
TECHNICIEN OUTILLEUR	5	4	80,0 %				5	4	80,0 %
TRAVAUX PUBLICS	18	14	77,8 %	18	16	88,9 %	36	30	83,3 %
TOTAL PRODUCTION	1 010	748	74,1 %	1 018	763	75,0 %	2 028	1 511	74,5 %

RESULTATS DU BACCALAUREAT PROFESSIONNEL
SESSION JUIN 2013

SERVICES	ALPES MARITIMES (YC MONACO)			VAR			ACADEMIE		
	PRESENTES	ADMIS	TAUX DE REUSSITE	PRESENTES	ADMIS	TAUX DE REUSSITE	PRESENTES	ADMIS	TAUX DE REUSSITE
ACCUEIL RELATION CLIENTS &USAGERS	201	168	83,6 %	192	161	83,9 %	393	329	83,7 %
ARTIS.& MET.ART: COMMUNIC.GRAPHIQ	9	1	11,1 %	15	11	73,3 %	24	12	50,0 %
COMMERCE	388	323	83,2 %	322	288	89,4 %	710	611	86,1 %
COMPTABILITE	287	232	80,8 %	263	210	79,8 %	550	442	80,4 %
CONDUCT. TRANSP.ROUT.MARCHANDISES				19	14	73,7 %	19	14	73,7 %
ESTHETIQUE/COSMETIQUE-PARFUMERIE	60	55	91,7 %	48	43	89,6 %	108	98	90,7 %
HYGIENE ET ENVIRONNEMENT	16	12	75,0 %	12	9	75,0 %	28	21	75,0 %
LOGISTIQUE	43	37	86,0 %	10	6	60,0 %	53	43	81,1 %
PRODUCTION GRAPHIQUE	17	16	94,1 %	13	11	84,6 %	30	27	90,0 %
PRODUCTION IMPRIMEE	9	7	77,8 %				9	7	77,8 %
PROTHESE DENTAIRE	23	23	100,0 %				23	23	100,0 %
RESTAURATION	253	199	78,7 %	169	128	75,7 %	422	327	77,5 %
SECRETARIAT	228	191	83,8 %	213	186	87,3 %	441	377	85,5 %
SECURITE-PREVENTION	24	22	91,7 %	12	12	100,0 %	36	34	94,4 %
SERVICES PROXIMITE ET VIE LOCALE	23	19	82,6 %				23	19	82,6 %
TRANSPORT	15	11	73,3 %	15	14	93,3 %	30	25	83,3 %
VENTE	117	93	79,5 %	128	106	82,8 %	245	199	81,2 %
TOTAL SERVICES	1 713	1 409	82,3 %	1 431	1 199	83,8 %	3 144	2 608	83,0 %
TOTAL ACADEMIE	2 723	2 157	79,2 %	2 449	1 962	80,1 %	5 172	4 119	79,6 %

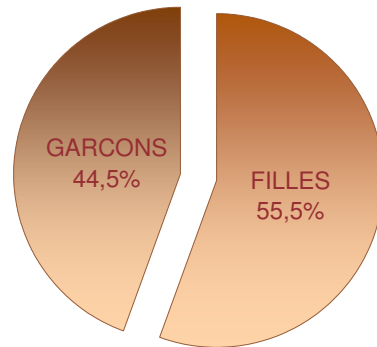
RESULTATS DU BACCALAUREAT GENERAL

SESSION JUIN 2013

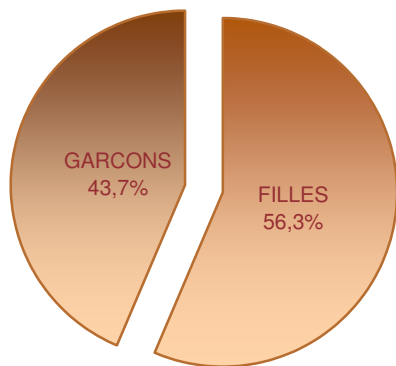
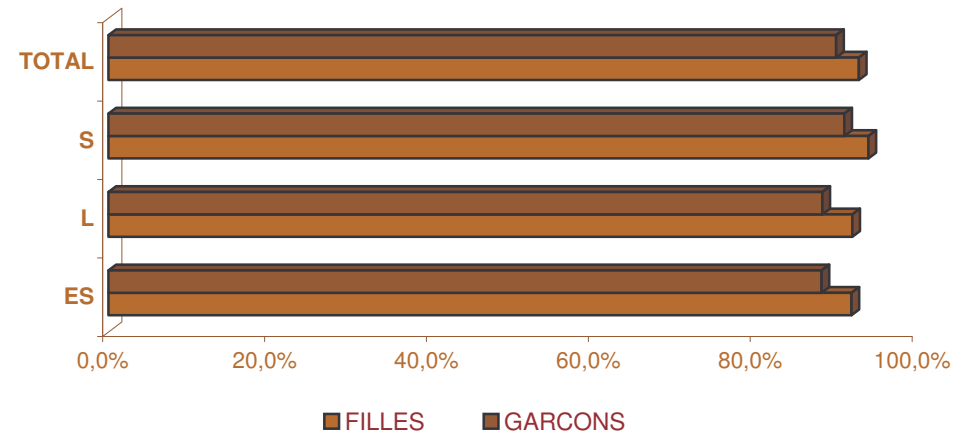
GARCONS/FILLES

ACADEMIE	ES			L			S			TOTAL		
	PRESENTEES	ADMIS	TAUX DE REUSSITE	PRESENTEES	ADMIS	TAUX DE REUSSITE	PRESENTEES	ADMIS	TAUX DE REUSSITE	PRESENTEES	ADMIS	TAUX DE REUSSITE
FILLES	1 959	1 799	91,8 %	1 548	1 423	91,9 %	2 491	2 340	93,9 %	5 998	5 562	92,7 %
GARCONS	1 422	1 253	88,1 %	355	313	88,2 %	3 033	2 758	90,9 %	4 810	4 324	89,9 %
TOTAL	3 381	3 052	90,3 %	1 903	1 736	91,2 %	5 524	5 098	92,3 %	10 808	9 886	91,5 %

REPARTITION DES CANDIDATS
FILLES ET GARCONS



TAUX DE REUSSITE
FILLES ET GARCONS



REPARTITION DES ADMIS
FILLES ET GARCONS

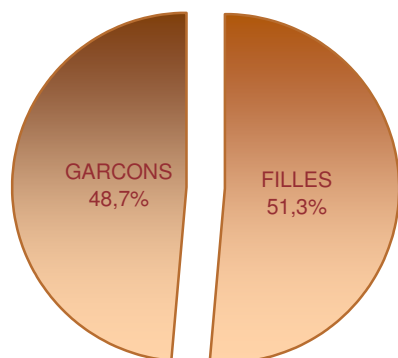
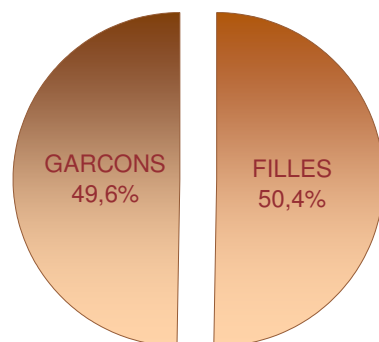
RESULTATS DU BACCALAUREAT TECHNOLOGIQUE

SESSION JUIN 2013

GARCONS/FILLES

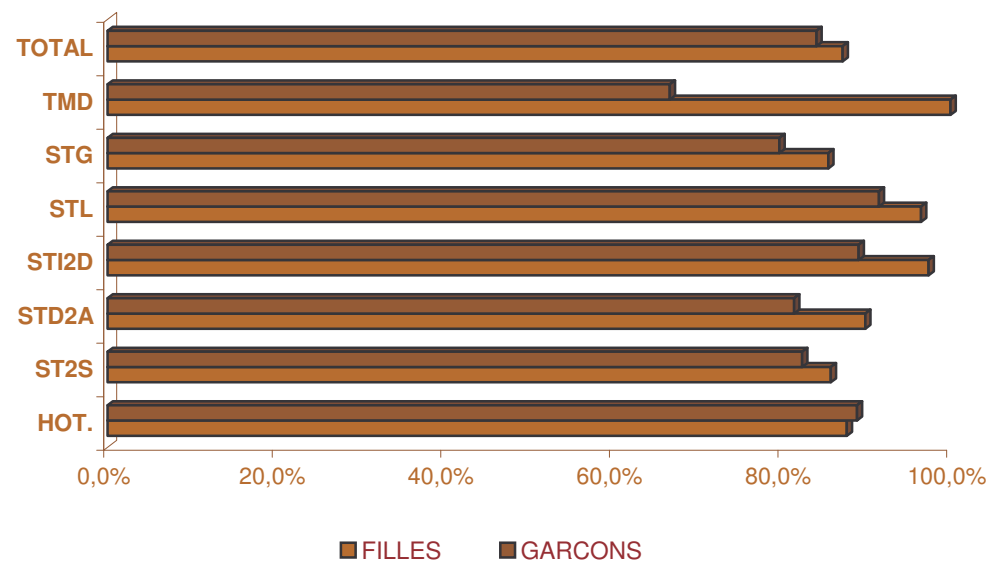
ACADEMIE	HOTELLERIE			ST2S			STD2A			STI2D			STL			STG			TMD			TOTAL		
	PRES.	ADMIS	TAUX	PRES.	ADMIS	TAUX	PRES.	ADMIS	TAUX	PRES.	ADMIS	TAUX	PRES.	ADMIS	TAUX	PRES.	ADMIS	TAUX	PRES.	ADMIS	TAUX	PRES.	ADMIS	TAUX
FILLES	57	50	87,7 %	408	350	85,8 %	77	76	98,7 %	39	38	97,4 %	143	138	96,5 %	1 311	1 121	85,5 %	5	5	100,0 %	2 040	1 778	87,2 %
GARCONS	72	64	88,9 %	34	28	82,4 %	27	24	88,9 %	726	647	89,1 %	94	86	91,5 %	1 053	839	79,7 %	3	2	66,7 %	2 009	1 690	84,1 %
TOTAL	129	114	88,4 %	442	378	85,5 %	104	100	96,2 %	765	685	89,5 %	237	224	94,5 %	2 364	1 960	82,9 %	8	7	87,5 %	4 049	3 468	85,7 %

REPARTITION DES CANDIDATS
FILLES ET GARCONS



REPARTITION DES ADMIS
FILLES ET GARCONS

TAUX DE REUSSITE
FILLES ET GARCONS



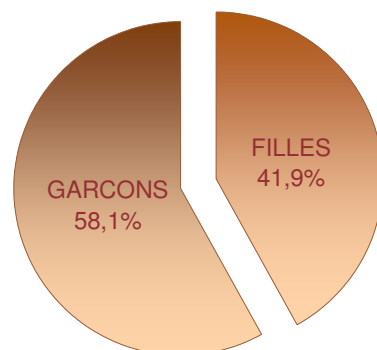
RESULTATS DU BACCALAUREAT PROFESSIONNEL

SESSION JUIN 2013

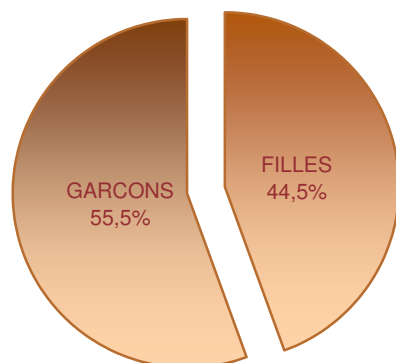
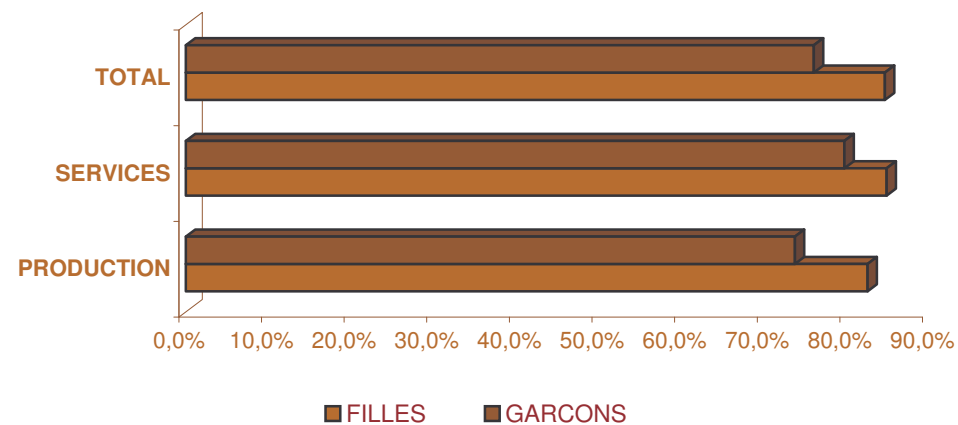
GARCONS/FILLES

ACADEMIE	PRODUCTION			SERVICES			TOTAL		
	PRESENTES	ADMIS	TAUX DE REUSSITE	PRESENTES	ADMIS	TAUX DE REUSSITE	PRESENTES	ADMIS	TAUX DE REUSSITE
FILLES	183	151	82,5 %	1 984	1 683	84,8 %	2 167	1 834	84,6 %
GARCONS	1 845	1 360	73,7 %	1 160	925	79,7 %	3 005	2 285	76,0 %
TOTAL	2 028	1 511	74,5 %	3 144	2 608	83,0 %	5 172	4 119	79,6 %

REPARTITION DES CANDIDATS
FILLES ET GARCONS

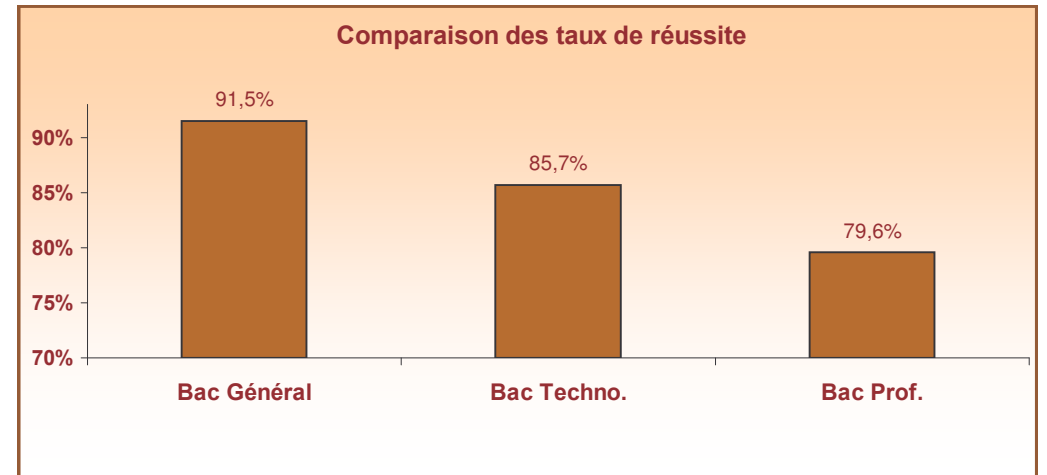
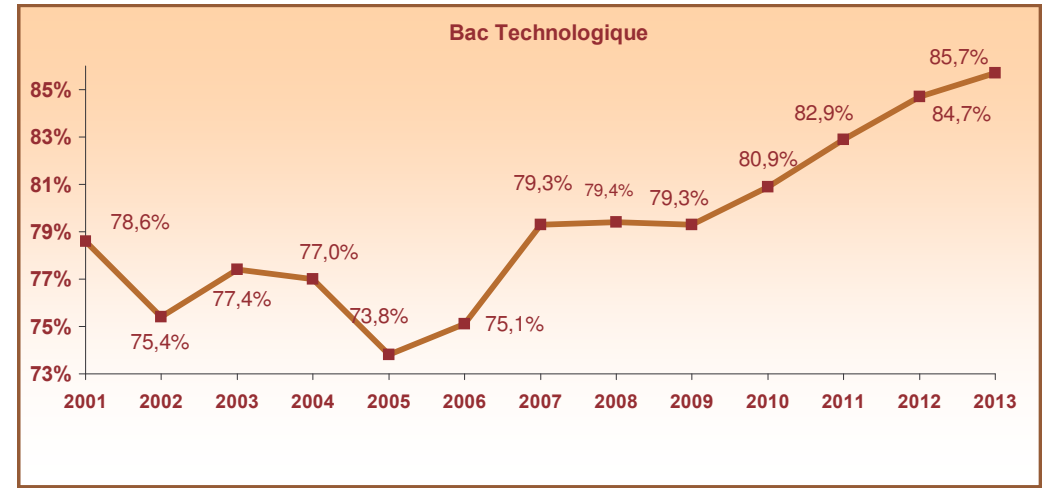
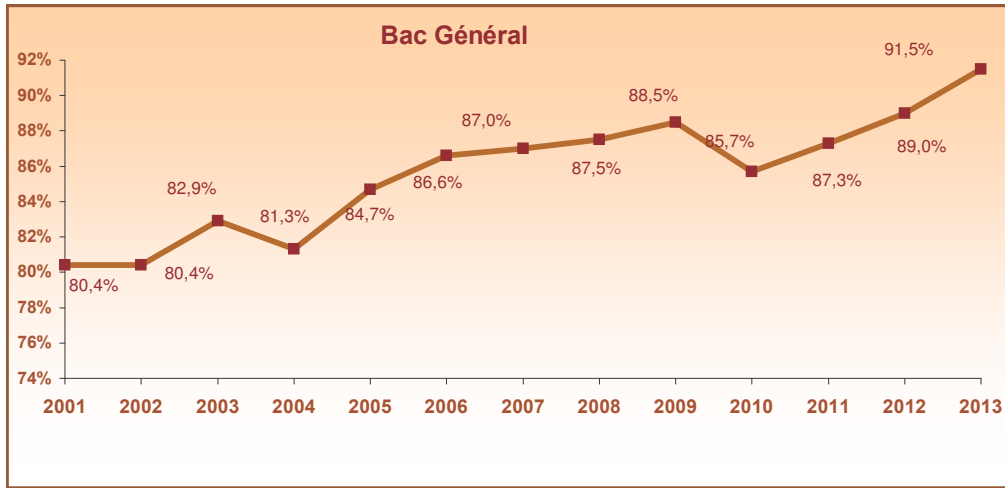


TAUX DE REUSSITE
FILLES ET GARCONS



REPARTITION DES ADMIS
FILLES ET GARCONS

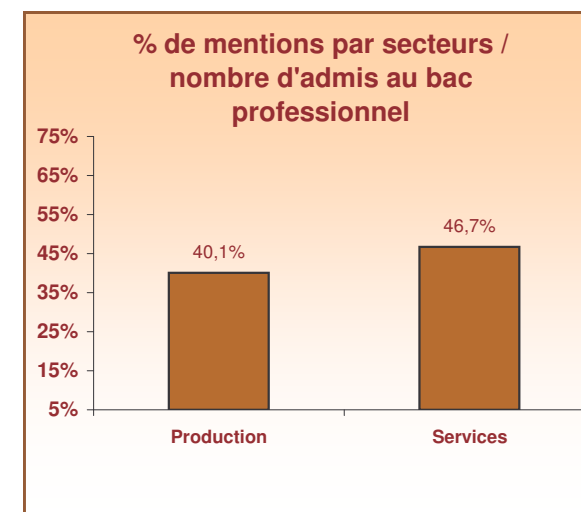
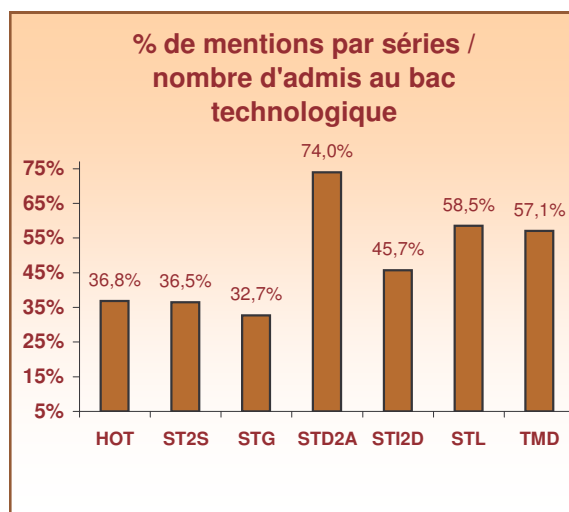
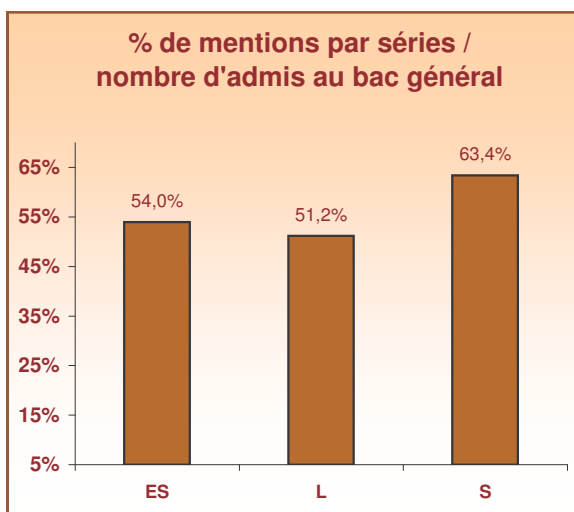
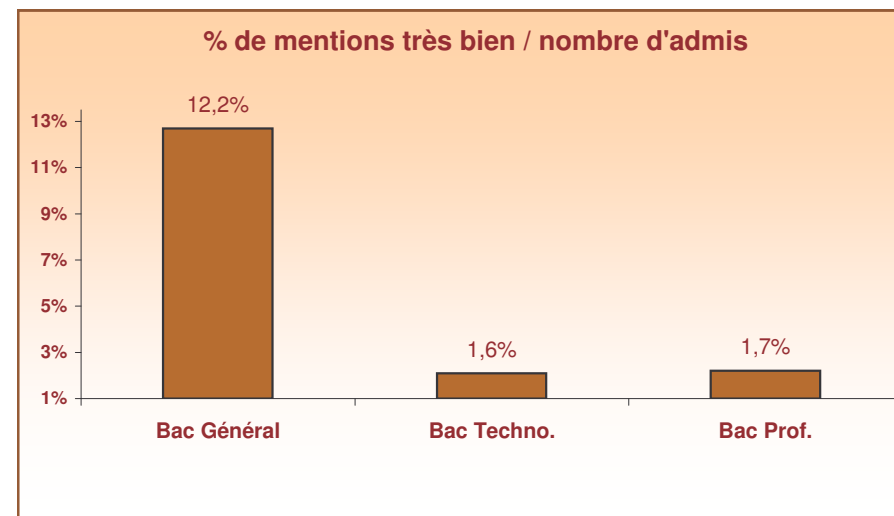
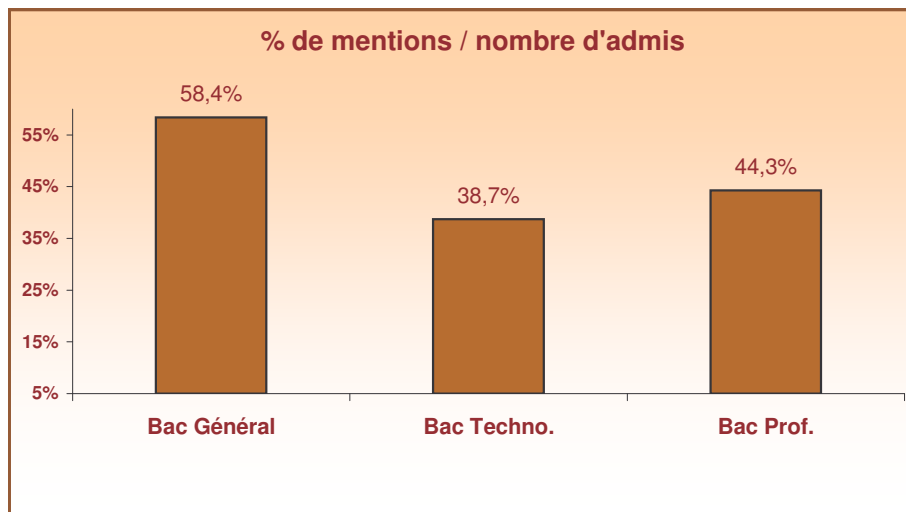
RESULTATS AUX BACCALAUREATS
SESSION JUIN 2013
EVOLUTION DES TAUX DE REUSSITE



RESULTATS AUX BACCALAUREATS

SESSION JUIN 2013

LES MENTIONS



RESULTATS DU BACCALAUREAT GENERAL

SESSION JUIN 2013

LES MENTIONS

MENTIONS TRES BIEN	ALPES MARITIMES (YC MONACO)			VAR			ACADEMIE		
	MENTIONS	VARIATION	% NBRE ADMIS	MENTIONS	VARIATION	% NBRE ADMIS	MENTIONS	VARIATION	% NBRE ADMIS
L	75	27	8,2 %	52	19	6,3 %	127	46	7,3 %
ES	163	60	9,0 %	98	38	7,9 %	261	98	8,6 %
S	463	136	16,7 %	353	142	15,2 %	816	278	16,0 %
TOTAL	701	223	12,8 %	503	199	11,5 %	1 204	422	12,2 %

MENTIONS BIEN	ALPES MARITIMES (YC MONACO)			VAR			ACADEMIE		
	MENTIONS	VARIATION	% NBRE ADMIS	MENTIONS	VARIATION	% NBRE ADMIS	MENTIONS	VARIATION	% NBRE ADMIS
L	158	81	17,3 %	120	50	14,6 %	278	131	16,0 %
ES	296	49	16,4 %	221	92	17,8 %	517	141	16,9 %
S	620	125	22,4 %	462	96	19,9 %	1 082	221	21,2 %
TOTAL	1 074	255	19,5 %	803	238	18,3 %	1 877	493	19,0 %

MENTIONS ASSEZ BIEN	ALPES MARITIMES (YC MONACO)			VAR			ACADEMIE		
	MENTIONS	VARIATION	% NBRE ADMIS	MENTIONS	VARIATION	% NBRE ADMIS	MENTIONS	VARIATION	% NBRE ADMIS
L	261	26	28,6 %	222	45	27,0 %	483	71	27,8 %
ES	512	-8	28,3 %	358	0	28,8 %	870	-8	28,5 %
S	732	70	26,4 %	604	96	26,0 %	1 336	166	26,2 %
TOTAL	1 505	88	27,4 %	1 184	141	27,0 %	2 689	229	27,2 %

TOUTES MENTIONS	ALPES MARITIMES (YC MONACO)			VAR			ACADEMIE		
	MENTIONS	VARIATION	% NBRE ADMIS	MENTIONS	VARIATION	% NBRE ADMIS	MENTIONS	VARIATION	% NBRE ADMIS
L	494	134	54,1 %	394	114	47,9 %	888	248	51,2 %
ES	971	101	53,7 %	677	130	54,4 %	1 648	231	54,0 %
S	1 815	331	65,4 %	1 419	334	61,1 %	3 234	665	63,4 %
TOTAL	3 280	566	59,7 %	2 490	578	56,7 %	5 770	1 144	58,4 %

RESULTATS DU BACCALAUREAT TECHNOLOGIQUE

SESSION JUIN 2013

LES MENTIONS

MENTIONS TRES BIEN	ALPES MARITIMES (YC MONACO)			VAR			ACADEMIE		
	MENTIONS	VARIATION	% NBRE ADMIS	MENTIONS	VARIATION	% NBRE ADMIS	MENTIONS	VARIATION	% NBRE ADMIS
STD2A	8	8	12,9 %	3	3	7,9 %	11	11	11,0 %
STI2D	10	10	2,8 %	5	5	1,5 %	15	15	2,2 %
STL	6	5	5,3 %	7	3	6,3 %	13	8	5,8 %
TMD		-1						-1	
ST2S	2	2	1,0 %				2	2	0,5 %
STG	12	10	1,1 %	4	2	0,5 %	16	12	0,8 %
HOTELLERIE									
TOTAL	38	34	2,0 %	19	13	1,2 %	57	47	1,6 %

MENTIONS BIEN	ALPES MARITIMES (YC MONACO)			VAR			ACADEMIE		
	MENTIONS	VARIATION	% NBRE ADMIS	MENTIONS	VARIATION	% NBRE ADMIS	MENTIONS	VARIATION	% NBRE ADMIS
STD2A	14	14	22,6 %	4	4	10,5 %	18	18	18,0 %
STI2D	48	48	13,7 %	38	38	11,4 %	86	86	12,6 %
STL	21	11	18,6 %	16	4	14,4 %	37	15	16,5 %
TMD	2	-6	28,6 %				2	-6	28,6 %
ST2S	18	11	8,7 %	15	5	8,8 %	33	16	8,7 %
STG	83	37	7,5 %	46	19	5,4 %	129	56	6,6 %
HOTELLERIE	9	5	12,3 %	7	6	17,1 %	16	11	14,0 %
TOTAL	195	120	10,2 %	126	76	8,1 %	321	196	9,3 %

MENTIONS ASSEZ BIEN	ALPES MARITIMES (YC MONACO)			VAR			ACADEMIE		
	MENTIONS	VARIATION	% NBRE ADMIS	MENTIONS	VARIATION	% NBRE ADMIS	MENTIONS	VARIATION	% NBRE ADMIS
STD2A	25	25	40,3 %	20	20	52,6 %	45	45	45,0 %
STI2D	97	97	27,6 %	115	115	34,4 %	212	212	30,9 %
STL	38	6	33,6 %	43	8	38,7 %	81	14	36,2 %
TMD	2	-2	28,6 %				2	-2	28,6 %
ST2S	55	12	26,4 %	48	1	28,2 %	103	13	27,2 %
STG	291	20	26,3 %	204	-5	23,9 %	495	15	25,3 %
HOTELLERIE	19	-9	26,0 %	7	-4	17,1 %	26	-13	22,8 %
TOTAL	527	149	27,4 %	437	135	28,2 %	964	284	27,8 %

TOUTES MENTIONS	ALPES MARITIMES (YC MONACO)			VAR			ACADEMIE		
	MENTIONS	VARIATION	% NBRE ADMIS	MENTIONS	VARIATION	% NBRE ADMIS	MENTIONS	VARIATION	% NBRE ADMIS
STD2A	47	47	75,8 %	27	27	71,1 %	74	74	74,0 %
STI2D	155	155	44,2 %	158	158	47,3 %	313	313	45,7 %
STL	65	22	57,5 %	66	15	59,5 %	131	37	58,5 %
TMD	4	-9	57,1 %				4	-9	57,1 %
ST2S	75	25	36,1 %	63	6	37,1 %	138	31	36,5 %
STG	386	67	34,9 %	254	16	29,7 %	640	83	32,7 %
HOTELLERIE	28	-4	38,4 %	14	2	34,1 %	42	-2	36,8 %
TOTAL	760	303	39,6 %	582	224	37,6 %	1 342	527	38,7 %

RESULTATS DU BACCALAUREAT PROFESSIONNEL

SESSION JUIN 2013

LES MENTIONS

MENTIONS TRES BIEN	ALPES MARITIMES (YC MONACO)			VAR			ACADEMIE		
	MENTIONS	VARIATION	% NBRE ADMIS	MENTIONS	VARIATION	% NBRE ADMIS	MENTIONS	VARIATION	% NBRE ADMIS
PRODUCTION	13	9	1,7 %	16	8	2,1 %	29	17	1,9 %
SERVICES	19	9	1,3 %	24	1	2,0 %	43	10	1,6 %
TOTAL	32	18	1,5 %	40	9	2,0 %	72	27	1,7 %

MENTIONS BIEN	ALPES MARITIMES (YC MONACO)			VAR			ACADEMIE		
	MENTIONS	VARIATION	% NBRE ADMIS	MENTIONS	VARIATION	% NBRE ADMIS	MENTIONS	VARIATION	% NBRE ADMIS
PRODUCTION	59	-20	7,9 %	75	16	9,8 %	134	-4	8,9 %
SERVICES	161	15	11,4 %	123	-21	10,3 %	284	-6	10,9 %
TOTAL	220	-5	10,2 %	198	-5	10,1 %	418	-10	10,1 %

MENTIONS ASSEZ BIEN	ALPES MARITIMES (YC MONACO)			VAR			ACADEMIE		
	MENTIONS	VARIATION	% NBRE ADMIS	MENTIONS	VARIATION	% NBRE ADMIS	MENTIONS	VARIATION	% NBRE ADMIS
PRODUCTION	214	-86	28,6 %	229	-100	30,0 %	443	-186	29,3 %
SERVICES	477	-154	33,9 %	415	-110	34,6 %	892	-264	34,2 %
TOTAL	691	-240	32,0 %	644	-210	32,8 %	1 335	-450	32,4 %

TOUTES MENTIONS	ALPES MARITIMES (YC MONACO)			VAR			ACADEMIE		
	MENTIONS	VARIATION	% NBRE ADMIS	MENTIONS	VARIATION	% NBRE ADMIS	MENTIONS	VARIATION	% NBRE ADMIS
PRODUCTION	286	-97	38,2 %	320	-76	41,9 %	606	-173	40,1 %
SERVICES	657	-130	46,6 %	562	-130	46,9 %	1 219	-260	46,7 %
TOTAL	943	-227	43,7 %	882	-206	45,0 %	1 825	-433	44,3 %

RESULTATS DU BACCALAUREAT GENERAL

SESSION JUIN 2013

SERIES ET ETABLISSEMENTS

STATUT PUBLIC	ES			L			S			TOTAL		
	PRESENTEES	ADMIS	TAUX DE REUSSITE	PRESENTEES	ADMIS	TAUX DE REUSSITE	PRESENTEES	ADMIS	TAUX DE REUSSITE	PRESENTEES	ADMIS	TAUX DE REUSSITE
ALPES MARITIMES												
LYCEE AUDIBERTI (ANTIBES)	97	86	88,7 %	32	28	87,5 %	120	109	90,8 %	249	223	89,6 %
LYCEE L. DE VINCI (ANTIBES)							27	24	88,9 %	27	24	88,9 %
LYCEE A RENOIR (CAGNES SUR MER)	135	129	95,6 %	47	44	93,6 %	176	164	93,2 %	358	337	94,1 %
LYCEE CARNOT (CANNES)	112	95	84,8 %	69	65	94,2 %	148	131	88,5 %	329	291	88,4 %
LYCEE BRISTOL (CANNES)	70	61	87,1 %	61	52	85,2 %	65	55	84,6 %	196	168	85,7 %
LYCEE JULES FERRY (CANNES)							102	100	98,0 %	102	100	98,0 %
L.AMIRAL DE GRASSE (GRASSE)	58	49	84,5 %	48	44	91,7 %	116	103	88,8 %	222	196	88,3 %
LYC A DE TOCQUEVILLE (GRASSE CEDEX)	46	39	84,8 %	29	24	82,8 %	104	99	95,2 %	179	162	90,5 %
LYCEE P ET M CURIE (MENTON)	57	53	93,0 %	44	37	84,1 %	54	51	94,4 %	155	141	91,0 %
LYCEE PARC IMPERIAL (NICE)	134	123	91,8 %	66	63	95,5 %	206	190	92,2 %	406	376	92,6 %
LYCEE MASSENA (NICE)	80	76	95,0 %	50	45	90,0 %	127	122	96,1 %	257	243	94,6 %
LYCEE CALMETTE (NICE)	91	85	93,4 %	44	44	100,0 %	171	163	95,3 %	306	292	95,4 %
L.ESTIENNE D'ORVES (NICE)	108	96	88,9 %	75	67	89,3 %	152	141	92,8 %	335	304	90,7 %
LYCEE DES EUCALYPTUS (NICE)							58	45	77,6 %	58	45	77,6 %
LYCEE T.MAULNIER (NICE)	88	85	96,6 %	35	30	85,7 %	167	149	89,2 %	290	264	91,0 %
LYCEE G.APOLLINAIRE (NICE)	95	67	70,5 %	53	44	83,0 %	124	105	84,7 %	272	216	79,4 %
LYC. INTERNATIONAL (VALBONNE CEDEX)	124	123	99,2 %	62	60	96,8 %	167	165	98,8 %	353	348	98,6 %
LYCEE SIMONE VEIL (VALBONNE)	87	86	98,9 %	36	36	100,0 %	112	106	94,6 %	235	228	97,0 %
LYC DE LA MONTAGNE (VALDEBLORE)	28	25	89,3 %	9	9	100,0 %	36	35	97,2 %	73	69	94,5 %
LYCEE HENRI MATISSE (VENCE)	93	89	95,7 %	43	41	95,3 %	123	121	98,4 %	259	251	96,9 %
TOTAL ALPES MARITIMES	1 503	1 367	91,0 %	803	733	91,3 %	2 355	2 178	92,5 %	4 661	4 278	91,8 %

RESULTATS DU BACCALAUREAT GENERAL

SESSION JUIN 2013

SERIES ET ETABLISSEMENTS

STATUT PUBLIC	ES			L			S			TOTAL		
	PRESENTEES	ADMIS	TAUX DE REUSSITE	PRESENTEES	ADMIS	TAUX DE REUSSITE	PRESENTEES	ADMIS	TAUX DE REUSSITE	PRESENTEES	ADMIS	TAUX DE REUSSITE
VAR												
LYCEE RAYNOUARD (BRIGNOLES)	35	33	94,3 %	58	55	94,8 %	131	116	88,5 %	224	204	91,1 %
LYCEE J. MOULIN (DRAGUIGNAN)	66	63	95,5 %	54	51	94,4 %	168	158	94,0 %	288	272	94,4 %
LYCEE ALBERT CAMUS (FREJUS)	54	47	87,0 %	33	28	84,8 %	109	102	93,6 %	196	177	90,3 %
LYC GOLFE ST TROPEZ (GASSIN)	69	59	85,5 %	22	21	95,5 %	119	112	94,1 %	210	192	91,4 %
LYCEE JEAN AICARD (HYERES)	97	90	92,8 %	56	52	92,9 %	118	104	88,1 %	271	246	90,8 %
LYCEE COSTEBELLE (HYERES CEDEX)	52	47	90,4 %	41	38	92,7 %	145	136	93,8 %	238	221	92,9 %
LYCEE DU COUDON (LA GARDE CEDEX)	119	111	93,3 %	69	63	91,3 %	131	127	96,9 %	319	301	94,4 %
LYCEE BEAUSSIER (LA SEYNE S/MER)	91	86	94,5 %	69	63	91,3 %	156	145	92,9 %	316	294	93,0 %
LYCEE LANGEVIN (LA SEYNE S/MER)	56	47	83,9 %	27	24	88,9 %	88	85	96,6 %	171	156	91,2 %
LYC DU VAL D'ARGENS (LE MUY)	69	65	94,2 %	36	35	97,2 %	110	105	95,5 %	215	205	95,3 %
LYCEE T. DE LORGUES (LORGUES)	55	42	76,4 %	33	28	84,8 %	94	81	86,2 %	182	151	83,0 %
LYC MAURICE JANETTI (ST MAXIMIN LA STE BAUME)	65	59	90,8 %	51	47	92,2 %	129	120	93,0 %	245	226	92,2 %
LYCEE ST EXUPERY (ST RAPHAEL)	71	69	97,2 %	43	38	88,4 %	126	116	92,1 %	240	223	92,9 %
LYCEE D. D'URVILLE (TOULON)	150	127	84,7 %	97	88	90,7 %	222	201	90,5 %	469	416	88,7 %
LYCEE BONAPARTE (TOULON)	68	58	85,3 %	54	44	81,5 %	120	106	88,3 %	242	208	86,0 %
LYCEE ROUVIERE (TOULON)							100	94	94,0 %	100	94	94,0 %
TOTAL VAR	1 117	1 003	89,8 %	743	675	90,8 %	2 066	1 908	92,4 %	3 926	3 586	91,3 %
TOTAL STATUT PUBLIC	2 620	2 370	90,5 %	1 546	1 408	91,1 %	4 421	4 086	92,4 %	8 587	7 864	91,6 %

RESULTATS DU BACCALAUREAT GENERAL

SESSION JUIN 2013

SERIES ET ETABLISSEMENTS

STATUT PRIVE SOUS CONTRAT	ES			L			S			TOTAL		
	PRESENTEES	ADMIS	TAUX DE REUSSITE	PRESENTEES	ADMIS	TAUX DE REUSSITE	PRESENTEES	ADMIS	TAUX DE REUSSITE	PRESENTEES	ADMIS	TAUX DE REUSSITE
ALPES MARITIMES												
L.PRIVE MT ST JEAN (ANTIBES)	37	37	100,0 %	11	11	100,0 %	36	35	97,2 %	84	83	98,8 %
STE-MARIE / CANNES (CANNES)	22	22	100,0 %	17	17	100,0 %	32	31	96,9 %	71	70	98,6 %
STANISLAS-CANNES (CANNES)	57	57	100,0 %	20	20	100,0 %	85	84	98,8 %	162	161	99,4 %
FENELON-GRASSE (GRASSE)	51	51	100,0 %	10	10	100,0 %	63	63	100,0 %	124	124	100,0 %
L.PRIVE SASSERNO (NICE)	23	23	100,0 %	19	19	100,0 %	30	30	100,0 %	72	72	100,0 %
STANISLAS NICE (NICE)	32	32	100,0 %	16	16	100,0 %	72	72	100,0 %	120	120	100,0 %
L.PRIVE DON BOSCO (NICE)	29	29	100,0 %				32	30	93,8 %	61	59	96,7 %
LYCEE PRIVE OR TORAH (NICE)	9	9	100,0 %				16	16	100,0 %	25	25	100,0 %
L.PR.ST J.CARNOLES (ROQUEBRUNE CAP MARTIN)	21	20	95,2 %	5	5	100,0 %	32	32	100,0 %	58	57	98,3 %
TOTAL ALPES MARITIMES	281	280	99,6 %	98	98	100,0 %	398	393	98,7 %	777	771	99,2 %
VAR												
LYC STE JEANNE D'ARC (BRIGNOLES)	25	24	96,0 %	17	17	100,0 %	43	43	100,0 %	85	84	98,8 %
L. PRIVE MAINTENON (HYERES)	31	31	100,0 %	26	26	100,0 %	59	58	98,3 %	116	115	99,1 %
STE-MARIE /LA SEYNE (LA SEYNE S/MER)	32	30	93,8 %	18	18	100,0 %	63	63	100,0 %	113	111	98,2 %
ST-JOSEPH/OLLIOULES (OLLIOULES)	45	45	100,0 %	10	10	100,0 %	74	74	100,0 %	129	129	100,0 %
INSTITUT STANISLAS (SAINT RAPHAEL)	20	20	100,0 %	7	7	100,0 %	32	31	96,9 %	59	58	98,3 %
FENELON TOULON (TOULON)	37	37	100,0 %	16	16	100,0 %	63	63	100,0 %	116	116	100,0 %
NOTRE DAME - TOULON (TOULON)	32	31	96,9 %	5	5	100,0 %	54	51	94,4 %	91	87	95,6 %
TOTAL VAR	222	218	98,2 %	99	99	100,0 %	388	383	98,7 %	709	700	98,7 %
TOTAL STATUT PRIVE SOUS CONTRAT	503	498	99,0 %	197	197	100,0 %	786	776	98,7 %	1 486	1 471	99,0 %

RESULTATS DU BACCALAUREAT GENERAL

SESSION JUIN 2013

SERIES ET ETABLISSEMENTS

STATUT PRIVE HORS CONTRAT	ES			L			S			TOTAL		
	PRESENTEES	ADMIS	TAUX DE REUSSITE	PRESENTEES	ADMIS	TAUX DE REUSSITE	PRESENTEES	ADMIS	TAUX DE REUSSITE	PRESENTEES	ADMIS	TAUX DE REUSSITE
ALPES MARITIMES												
COURS F.MISTRAL II (CAGNES SUR MER)	3	0	0,0 %	2	2	100,0 %	8	4	50,0 %	13	6	46,2 %
ECOLE AS CANNES (CANNES LA BOCCA)	2	1	50,0 %				1	1	100,0 %	3	2	66,7 %
COURS HENRI IV (NICE)	4	3	75,0 %	3	2	66,7 %	1	1	100,0 %	8	6	75,0 %
L.PRIVE MICHELET (NICE)	6	4	66,7 %				18	14	77,8 %	24	18	75,0 %
INST. MEDITERRANEEN (NICE)	15	12	80,0 %				15	9	60,0 %	30	21	70,0 %
COURS ALBERT CAMUS (NICE)	5	3	60,0 %	2	2	100,0 %	3	1	33,3 %	10	6	60,0 %
COURS GEORGE SAND (NICE)				3	3	100,0 %	2	0	0,0 %	5	3	60,0 %
COURS PRIVE CYRANO (NICE)	2	0	0,0 %	4	3	75,0 %	10	5	50,0 %	16	8	50,0 %
AC. FRANCE MATHS (NICE)	11	10	90,9 %	4	4	100,0 %	9	8	88,9 %	24	22	91,7 %
TOTAL ALPES MARITIMES	48	33	68,8 %	18	16	88,9 %	67	43	64,2 %	133	92	69,2 %
VAR												
COURS ST DOMINIQUE (BRIGNOLES)				7	7	100,0 %				7	7	100,0 %
ST-JOSEPH/DRAGUIGNAN (DRAGUIGNAN)				24	24	100,0 %				24	24	100,0 %
COURS MONTESQUIEU (LA GARDE)	1	1	100,0 %	1	1	100,0 %	3	2	66,7 %	5	4	80,0 %
COURS RENAISSANCE (LA VALETTE DU VAR)	10	5	50,0 %	5	3	60,0 %				15	8	53,3 %
COURS MIRABEAU (TOULON)	10	6	60,0 %	2	2	100,0 %	1	1	100,0 %	13	9	69,2 %
TOTAL VAR	21	12	57,1 %	39	37	94,9 %	4	3	75,0 %	64	52	81,3 %
TOTAL STATUT PRIVE HORS CONTRAT	69	45	65,2 %	57	53	93,0 %	71	46	64,8 %	197	144	73,1 %

RESULTATS DU BACCALAUREAT GENERAL

SESSION JUIN 2013

SERIES ET ETABLISSEMENTS

AUTRES	ES			L			S			TOTAL		
	PRESENTEES	ADMIS	TAUX DE REUSSITE	PRESENTEES	ADMIS	TAUX DE REUSSITE	PRESENTEES	ADMIS	TAUX DE REUSSITE	PRESENTEES	ADMIS	TAUX DE REUSSITE
ALPES MARITIMES												
L. AGRICOLE-ANTIBES (ANTIBES)							21	21	100,0 %	21	21	100,0 %
CADRANS SOLAIRES (VENCE CEDEX)	4	3	75,0 %	1	1	100,0 %	1	1	100,0 %	6	5	83,3 %
CNED MONACO	2	1	50,0 %	2	1	50,0 %				4	2	50,0 %
CNED VENCE				1	1	100,0 %	1	1	100,0 %	2	2	100,0 %
CNED NICE	7	4	57,1 %	6	4	66,7 %	7	3	42,9 %	20	11	55,0 %
CNED CAGNES/MER	1	1	100,0 %	1	0	0,0 %				2	1	50,0 %
CNED ANTIBES	9	8	88,9 %	3	2	66,7 %	1	0	0,0 %	13	10	76,9 %
CNED CANNES	6	3	50,0 %	4	2	50,0 %	6	3	50,0 %	16	8	50,0 %
CNED GRASSE	4	2	50,0 %	3	2	66,7 %	3	0	0,0 %	10	4	40,0 %
CANDIDATS NON SCOLARISES	39	19	48,7 %	23	12	52,2 %	44	21	47,7 %	106	52	49,1 %
TOTAL ALPES MARITIMES	72	41	56,9 %	44	25	56,8 %	84	50	59,5 %	200	116	58,0 %
MONACO												
FR.D'ASSISSE-N.BARRE (MONACO)	20	19	95,0 %	17	17	100,0 %	25	25	100,0 %	62	61	98,4 %
LYCEE ALBERT 1ER (MONACO-VILLE)	70	68	97,1 %	25	24	96,0 %	85	85	100,0 %	180	177	98,3 %
TOTAL MONACO	90	87	96,7 %	42	41	97,6 %	110	110	100,0 %	242	238	98,3 %
VAR												
LYCEE AGRICOLE HYERE (HYERES)							17	16	94,1 %	17	16	94,1 %
CNED FREJUS							3	1	33,3 %	3	1	33,3 %
CNED SAINT-MAXIMIN	1	0	0,0 %	1	0	0,0 %				2	0	
CNED ST RAPHAEL				2	2	100,0 %	2	2	100,0 %	4	4	100,0 %
CNED DRAGUIGNAN	2	0	0,0 %	1	0	0,0 %	1	0	0,0 %	4	0	
CNED LORGUES				1	1	100,0 %				1	1	100,0 %
CNED BRIGNOLES				1	1	100,0 %	3	0	0,0 %	4	1	25,0 %
CNED TOULON	6	4	66,7 %	3	1	33,3 %	4	3	75,0 %	13	8	61,5 %
CNED LA SEYNE	3	1	33,3 %				2	1	50,0 %	5	2	40,0 %
CNED HYERES	2	1	50,0 %	2	1	50,0 %	1	0	0,0 %	5	2	40,0 %
CNED GASSIN	1	0	0,0 %	1	1	100,0 %	1	1	100,0 %	3	2	66,7 %
CANDIDATS NON SCOLARISES	12	5	41,7 %	5	5	100,0 %	18	6	33,3 %	35	16	45,7 %
TOTAL VAR	27	11	40,7 %	17	12	70,6 %	52	30	57,7 %	96	53	55,2 %
TOTAL AUTRES	189	139	73,5 %	103	78	75,7 %	246	190	77,2 %	538	407	75,7 %
TOTAL ACADEMIE	3 381	3 052	90,3 %	1 903	1 736	91,2 %	5 524	5 098	92,3 %	10 808	9 886	91,5 %

RESULTATS DU BACCALAUREAT TECHNOLOGIQUE
SESSION JUIN 2013
SERIES ET ETABLISSEMENTS

STATUT PUBLIC	HOTELLERIE			ST2S			STD2A			STI2D			STL			STG			TMD			TOTAL						
	PRES.	ADMIS	TAUX	PRES.	ADMIS	TAUX	PRES.	ADMIS	TAUX	PRES.	ADMIS	TAUX	PRES.	ADMIS	TAUX	PRES.	ADMIS	TAUX	PRES.	ADMIS	TAUX	PRES.	ADMIS	TAUX				
ALPES MARITIMES																												
LYCEE AUDIBERTI (ANTIBES CEDEX)												14	12	85,7 %	110	77	70,0 %						124	89	71,8 %			
LYC LEONARD DE VINCI (ANTIBES CEDEX)							31	31	100,0 %	62	61	98,4 %												93	92	98,9 %		
LYC RENOIR (CAGNES SUR MER CEDEX)															113	92	81,4 %						113	92	81,4 %			
LYCEE BRISTOL CANNES (CANNES CEDEX)				35	31	88,6 %									106	89	84,0 %						141	120	85,1 %			
LYC. JULES FERRY (CANNES CEDEX)										85	77	90,6 %	51	48	94,1 %									136	125	91,9 %		
LYCEE A DE GRASSE (GRASSE)															65	56	86,2 %						65	56	86,2 %			
LYC A DE TOCQUEVILLE (GRASSE CEDEX)										25	25	100,0 %	31	31	100,0 %	28	20	71,4 %						84	76	90,5 %		
LYCEE P ET M CURIE (MENTON)										11	10	90,9 %				64	53	82,8 %						75	63	84,0 %		
LY DU PARC IMPERIAL (NICE CEDEX 1)															116	102	87,9 %						116	102	87,9 %			
LYCEE MASSENA (NICE)																		8	7	87,5 %						8	7	87,5 %
LYCEE CALMETTE NICE (NICE CEDEX 1)															82	72	87,8 %						82	72	87,8 %			
LYCEE D'EST.D'ORVES (NICE CEDEX 1)				80	65	81,3 %																	80	65	81,3 %			
LYC.HOTELIER AUGIER (NICE CEDEX)	62	55	88,7 %																				62	55	88,7 %			
LYCEE BEAU SITE NICE (NICE CEDEX 1)																							83	68	81,9 %			
LYC.LES EUCALYPTUS (NICE)										115	100	87,0 %												115	100	87,0 %		
LYC TH MAULNIER (NICE)												23	22	95,7 %	92	74	80,4 %						115	96	83,5 %			
LYC G APOLLINAIRE (NICE)										47	38	80,9 %				112	97	86,6 %						159	135	84,9 %		
LYC REGIONAL VALBONN (VALBONNE)															46	42	91,3 %						46	42	91,3 %			
LYCEE HENRI MATISSE (VENCE)							26	25	96,2 %							68	64	94,1 %						94	89	94,7 %		
TOTAL ALPES MARITIMES	62	55	88,7 %	115	96	83,5 %	57	56	98,2 %	345	311	90,1 %	119	113	95,0 %	1 085	906	83,5 %	8	7	87,5 %	1 791	1 544	86,2 %				

RESULTATS DU BACCALAUREAT TECHNOLOGIQUE

SESSION JUIN 2013

SERIES ET ETABLISSEMENTS

STATUT PUBLIC	HOTELLERIE			ST2S			STD2A			STI2D			STL			STG			TMD			TOTAL		
	PRES.	ADMIS	TAUX	PRES.	ADMIS	TAUX	PRES.	ADMIS	TAUX	PRES.	ADMIS	TAUX	PRES.	ADMIS	TAUX	PRES.	ADMIS	TAUX	PRES.	ADMIS	TAUX	PRES.	ADMIS	TAUX
VAR																								
LYCEE RAYNOUARD (BRIGNOLES)				50	44	88,0 %										70	55	78,6 %				120	99	82,5 %
LYCEE JEAN MOULIN (DRAGUIGNAN)																117	97	82,9 %				117	97	82,9 %
LYC A CAMUS (FREJUS)										38	36	94,7 %										38	36	94,7 %
LYCEE DU GOLFE (GASSIN)																78	65	83,3 %				78	65	83,3 %
LYC JEAN AICARD (HYERES CEDEX)																110	99	90,0 %				110	99	90,0 %
LYC COSTEBELLE (HYERES CEDEX)										26	25	96,2 %	69	66	95,7 %							95	91	95,8 %
LYC DU COUDON (LA GARDE CEDEX)																96	85	88,5 %				96	85	88,5 %
LYCEE BEAUSSIER (LA SEYNE SUR MER CEDEX)																143	105	73,4 %				143	105	73,4 %
LYC.PAUL LANGEVIN (LA SEYNE SUR MER CEDEX)										56	52	92,9 %										56	52	92,9 %
LYC DU VAL D'ARGENS (LE MUY)										23	22	95,7 %										23	22	95,7 %
LYC.TECHN.LORGUES (LORGUES)										84	69	82,1 %										84	69	82,1 %
LYC MAURICE JANETTI (ST MAXIMIN LA STE BAUME)										29	28	96,6 %	19	18	94,7 %							48	46	95,8 %
LYCEE ST EXUPERY (ST RAPHAEL)																145	126	86,9 %				145	126	86,9 %
LYCEE D.D'URVILLE (TOULON CEDEX)																85	71	83,5 %				85	71	83,5 %
L P DU PARC ST JEAN (TOULON CEDEX)				22	20	90,9 %																22	20	90,9 %
LYCEE BONAPARTE (TOULON CEDEX)				90	79	87,8 %										82	67	81,7 %				172	146	84,9 %
LYC.HOTELIER S.LOUIS (TOULON CEDEX)	45	40	88,9 %																			45	40	88,9 %
LYCEE ROUVIERE (TOULON CEDEX)							34	34	100,0 %	115	102	88,7 %	15	14	93,3 %							164	150	91,5 %
TOTAL VAR	45	40	88,9 %	162	143	88,3 %	34	34	100,0 %	371	334	90,0 %	103	98	95,1 %	926	770	83,2 %				1 641	1 419	86,5 %
TOTAL STATUT PUBLIC	107	95	88,8 %	277	239	86,3 %	91	90	98,9 %	716	645	90,1 %	222	211	95,0 %	2 011	1 676	83,3 %	8	7	87,5 %	3 432	2 963	86,3 %

RESULTATS DU BACCALAUREAT TECHNOLOGIQUE

SESSION JUIN 2013

SERIES ET ETABLISSEMENTS

STATUT PRIVE SOUS CONTRAT	HOTELLERIE			ST2S			STD2A			STI2D			STL			STG			TMD			TOTAL		
	PRES.	ADMIS	TAUX	PRES.	ADMIS	TAUX	PRES.	ADMIS	TAUX	PRES.	ADMIS	TAUX	PRES.	ADMIS	TAUX	PRES.	ADMIS	TAUX	PRES.	ADMIS	TAUX	PRES.	ADMIS	TAUX
ALPES MARITIMES																								
STANISLAS (CANNES CEDEX)																22	20	90,9 %				22	20	90,9 %
LYC PR LES FAUVETTES (CANNES)				57	54	94,7 %																57	54	94,7 %
FENELON (GRASSE)																27	27	100,0 %				27	27	100,0 %
LYC. PRIVE DON BOSCO (NICE CEDEX)										27	24	88,9 %										27	24	88,9 %
L T P ST JOSEPH (NICE)																30	30	100,0 %				30	30	100,0 %
LYC PR LA PROVIDENCE (NICE)				59	51	86,4 %																59	51	86,4 %
L T P ST JOSEPH RCM (ROQUEBRUNE CAP MARTIN)																38	36	94,7 %				38	36	94,7 %
TOTAL ALPES MARITIMES				116	105	90,5 %				27	24	88,9 %				117	113	96,6 %				260	242	93,1 %
VAR																								
MAINTENON (HYERES CEDEX)																35	30	85,7 %				35	30	85,7 %
LYC FENELON (TOULON)				30	27	90,0 %																30	27	90,0 %
LYC PRIVE NOTRE DAME (TOULON)													14	13	92,9 %							14	13	92,9 %
LYC PRIVE M FRANCE (TOULON)																44	37	84,1 %				44	37	84,1 %
TOTAL VAR				30	27	90,0 %							14	13	92,9 %	79	67	84,8 %				123	107	87,0 %
TOTAL STATUT PRIVE SOUS CONTRAT				146	132	90,4 %				27	24	88,9 %	14	13	92,9 %	196	180	91,8 %				383	349	91,1 %

RESULTATS DU BACCALAUREAT TECHNOLOGIQUE

SESSION JUIN 2013

SERIES ET ETABLISSEMENTS

STATUT PRIVE HORS CONTRAT	HOTELLERIE			ST2S			STD2A			STI2D			STL			STG			TMD			TOTAL		
	PRES.	ADMIS	TAUX	PRES.	ADMIS	TAUX	PRES.	ADMIS	TAUX	PRES.	ADMIS	TAUX	PRES.	ADMIS	TAUX	PRES.	ADMIS	TAUX	PRES.	ADMIS	TAUX	PRES.	ADMIS	TAUX
ALPES MARITIMES																								
COURS DU PRADO (CANNES)																1	1	100,0 %				1	1	100,0 %
AS CANNES FOOTBALL (CANNES LA BOCCA CEDEX)																4	4	100,0 %				4	4	100,0 %
I.L.E.C NICE (NICE)							7	6	85,7 %							7	5	71,4 %				14	11	78,6 %
ECOLE TECH PRIVEE (NICE)																8	8	100,0 %				8	8	100,0 %
TOTAL ALPES MARITIMES							7	6	85,7 %							20	18	90,0 %				27	24	88,9 %
VAR																								
COURS RENAISSANCE (TOULON)							5	3	60,0 %													5	3	60,0 %
COURS PRIVE MIRABEAU (TOULON)																3	2	66,7 %				3	2	66,7 %
TOTAL VAR							5	3	60,0 %							3	2	66,7 %				8	5	62,5 %
TOTAL STATUT PRIVE HORS CONTRAT							12	9	75,0 %							23	20	87,0 %				35	29	82,9 %

RESULTATS DU BACCALAUREAT TECHNOLOGIQUE

SESSION JUIN 2013

SERIES ET ETABLISSEMENTS

AUTRES	HOTELLERIE			ST2S			STD2A			STI2D			STL			STG			TMD			TOTAL		
	PRES.	ADMIS	TAUX	PRES.	ADMIS	TAUX	PRES.	ADMIS	TAUX	PRES.	ADMIS	TAUX	PRES.	ADMIS	TAUX	PRES.	ADMIS	TAUX	PRES.	ADMIS	TAUX	PRES.	ADMIS	TAUX
ALPES MARITIMES																								
LES CADRANS SOLAIRES (VENCE CEDEX)																2	1	50,0 %				2	1	50,0 %
C N E D				1	0	0,0 %										9	6	66,7 %				10	6	60,0 %
C N E D CAGNES/MER				1	1	100,0 %										1	0	0,0 %				2	1	50,0 %
C N E D ANTIBES																1	0	0,0 %				1	0	0,0 %
C N E D CANNES										1	0	0,0 %				4	2	50,0 %				5	2	40,0 %
C N E D GRASSE																3	1	33,3 %				3	1	33,3 %
CANDIDATS NON SCOLARISES	2	0	0,0 %	12	6	50,0 %				10	6	60,0 %	1	0	0,0 %	53	27	50,9 %				78	39	50,0 %
TOTAL ALPES MARITIMES	2	0	0,0 %	14	7	50,0 %				11	6	54,5 %	1	0	0,0 %	73	37	50,7 %				101	50	49,5 %
MONACO																								
LYCEE ALBERT 1ER (MONACO CEDEX)										10	10	100,0 %				29	28	96,6 %				39	38	97,4 %
ASS SPORT DE MONACO (MONACO)																4	4	100,0 %				4	4	100,0 %
LYC.TECH.MONTE CARLO (MONACO)	18	18	100,0 %																			18	18	100,0 %
TOTAL MONACO	18	18	100,0 %							10	10	100,0 %				33	32	97,0 %				61	60	98,4 %
VAR																								
INDIVIDUEL GASSIN							1	1	100,0 %							2	1	50,0 %				3	2	66,7 %
C N E D ST RAPHAEL																2	1	50,0 %				2	1	50,0 %
C N E D DRAGUIGNAN																2	1	50,0 %				2	1	50,0 %
C N E D BRIGNOLES				1	0	0,0 %																1	0	0,0 %
C N E D TOULON																1	0	0,0 %				1	0	0,0 %
C N E D LA SEYNE																2	1	50,0 %				2	1	50,0 %
CANDIDATS NON SCOLARISES	2	1	50,0 %	4	0	0,0 %				1	0	0,0 %				19	11	57,9 %				26	12	46,2 %
TOTAL VAR	2	1	50,0 %	5	0	0,0 %	1	1	100,0 %	1	0	0,0 %				28	15	53,6 %				37	17	45,9 %
TOTAL AUTRES	22	19	86,4 %	19	7	36,8 %	1	1	100,0 %	22	16	72,7 %	1	0	0,0 %	134	84	62,7 %				199	127	63,8 %
TOTAL ACADEMIE	129	114	88,4 %	442	378	85,5 %	104	100	96,2 %	765	685	89,5 %	237	224	94,5 %	2 364	1 960	82,9 %	8	7	87,5 %	4 049	3 468	85,7 %

RESULTATS DU BACCALAUREAT PROFESSIONNEL

SESSION JUIN 2013

SERIES ET ETABLISSEMENTS

STATUT PUBLIC	PRODUCTION			SERVICES			TOTAL		
	PRESENTEES	ADMIS	TAUX DE REUSSITE	PRESENTEES	ADMIS	TAUX DE REUSSITE	PRESENTEES	ADMIS	TAUX DE REUSSITE
ALPES MARITIMES									
LP JACQUES DOLLE (ANTIBES)	104	72	69,2 %	92	71	77,2 %	196	143	73,0 %
LPO LEONARD DE VINCI (ANTIBES CEDEX)	42	33	78,6 %				42	33	78,6 %
LP A. ESCOFFIER (CAGNES SUR MER CEDEX)	22	16	72,7 %	124	87	70,2 %	146	103	70,5 %
LP LES COTEAUX (CANNES)	39	32	82,1 %	123	107	87,0 %	162	139	85,8 %
LP ALFRED HUTINEL (CANNES LA BOCCA)	94	72	76,6 %	20	16	80,0 %	114	88	77,2 %
LP LEON CHIRIS (GRASSE)	116	82	70,7 %				116	82	70,7 %
LP F. DE CROISSET (GRASSE)				126	96	76,2 %	126	96	76,2 %
LP P.M. CURIE INDUS. (MENTON)	59	49	83,1 %				59	49	83,1 %
LP PAUL VALERY (MENTON)				88	67	76,1 %	88	67	76,1 %
LYC H.E. D'ORVES (NICE)				64	50	78,1 %	64	50	78,1 %
LPO PAUL AUGIER (NICE CEDEX)				71	57	80,3 %	71	57	80,3 %
LP VAUBAN (NICE)	100	56	56,0 %				100	56	56,0 %
LP PASTEUR (NICE)	35	25	71,4 %				35	25	71,4 %
LP LES PALMIERS (NICE)	20	17	85,0 %	150	123	82,0 %	170	140	82,4 %
LP MAGNAN (NICE)				134	112	83,6 %	134	112	83,6 %
LP LES EUCALYPTUS (NICE)	122	84	68,9 %				122	84	68,9 %
LPO DE LA MONTAGNE (VALDEBLORE)				18	16	88,9 %	18	16	88,9 %
TOTAL ALPES MARITIMES	753	538	71,4 %	1 010	802	79,4 %	1 763	1 340	76,0 %

RESULTATS DU BACCALAUREAT PROFESSIONNEL

SESSION JUIN 2013

SERIES ET ETABLISSEMENTS

STATUT PUBLIC	PRODUCTION			SERVICES			TOTAL		
	PRESENTEES	ADMIS	TAUX DE REUSSITE	PRESENTEES	ADMIS	TAUX DE REUSSITE	PRESENTEES	ADMIS	TAUX DE REUSSITE
VAR									
LPO RAYNOUARD (BRIGNOLES)				90	70	77,8 %	90	70	77,8 %
LP LEON BLUM (DRAGUIGNAN CEDEX)	34	21	61,8 %	111	101	91,0 %	145	122	84,1 %
LP GALLIENI (FREJUS)	71	50	70,4 %	28	20	71,4 %	99	70	70,7 %
LPO ALBERT CAMUS (FREJUS)				38	36	94,7 %	38	36	94,7 %
LPO DU GOLFE GASSIN (GASSIN)				72	61	84,7 %	72	61	84,7 %
LP GOLF HOTEL (HYERES)	128	100	78,1 %	138	108	78,3 %	266	208	78,2 %
LPO COSTEBELLE (HYERES CEDEX)	79	65	82,3 %				79	65	82,3 %
LPO PAUL LANGEVIN (LA SEYNE SUR MER CEDEX)	115	87	75,7 %				115	87	75,7 %
LYC DU VAL D'ARGENS (LE MUY)	45	40	88,9 %				45	40	88,9 %
LP LA COUDOULIERE (SIX FOURS LES PLAGES)	88	62	70,5 %	80	59	73,8 %	168	121	72,0 %
LPO MAURICE JANETTI (ST MAXIMIN LA STE BAUME)	68	53	77,9 %				68	53	77,9 %
LPO A DE ST EXUPERY (ST RAPHAEL)				102	96	94,1 %	102	96	94,1 %
LP GEORGES CISSON (TOULON)	167	116	69,5 %				167	116	69,5 %
LP PARC ST JEAN (TOULON CEDEX)				131	107	81,7 %	131	107	81,7 %
LP CLARET (TOULON)				146	118	80,8 %	146	118	80,8 %
LPO HOTELLERIE (TOULON CEDEX)	11	10	90,9 %	42	30	71,4 %	53	40	75,5 %
LPO ROUVIERE (TOULON CEDEX)	21	15	71,4 %				21	15	71,4 %
TOTAL VAR	827	619	74,8 %	978	806	82,4 %	1 805	1 425	78,9 %
TOTAL STATUT PUBLIC	1 580	1 157	73,2 %	1 988	1 608	80,9 %	3 568	2 765	77,5 %

RESULTATS DU BACCALAUREAT PROFESSIONNEL

SESSION JUIN 2013

SERIES ET ETABLISSEMENTS

STATUT PRIVE SOUS CONTRAT	PRODUCTION			SERVICES			TOTAL		
	PRESENTEES	ADMIS	TAUX DE REUSSITE	PRESENTEES	ADMIS	TAUX DE REUSSITE	PRESENTEES	ADMIS	TAUX DE REUSSITE
ALPES MARITIMES									
LPP LES FAUVETTES (CANNES)				72	68	94,4 %	72	68	94,4 %
LYC SAINT JOSEPH (NICE)				22	20	90,9 %	22	20	90,9 %
LPP ST VINCENT PAUL (NICE)				72	69	95,8 %	72	69	95,8 %
LPP DON BOSCO (NICE CEDEX 1)	121	100	82,6 %	25	22	88,0 %	146	122	83,6 %
INSTITUT ST JOSEPH (ROQUEBRUNE CAP MARTIN)				15	15	100,0 %	15	15	100,0 %
TOTAL ALPES MARITIMES	121	100	82,6 %	206	194	94,2 %	327	294	89,9 %
VAR									
LY STE JEANNE D'ARC (BRIGNOLES)				23	22	95,7 %	23	22	95,7 %
LPP SAINTE MARTHE (CUERS)				17	13	76,5 %	17	13	76,5 %
LPO MAINTENON HYERES (HYERES CEDEX)				34	33	97,1 %	34	33	97,1 %
LYCEE ST JOSEPH (OLLIIOULES)	62	53	85,5 %				62	53	85,5 %
LPP MARIE FRANCE (TOULON)				57	51	89,5 %	57	51	89,5 %
TOTAL VAR	62	53	85,5 %	131	119	90,8 %	193	172	89,1 %
TOTAL STATUT PRIVE SOUS CONTRAT	183	153	83,6 %	337	313	92,9 %	520	466	89,6 %

RESULTATS DU BACCALAUREAT PROFESSIONNEL

SESSION JUIN 2013

SERIES ET ETABLISSEMENTS

STATUT PRIVE HORS CONTRAT	PRODUCTION			SERVICES			TOTAL		
	PRESENTEES	ADMIS	TAUX DE REUSSITE	PRESENTEES	ADMIS	TAUX DE REUSSITE	PRESENTEES	ADMIS	TAUX DE REUSSITE
ALPES MARITIMES									
LP ELYSEES CANNES (CANNES)				10	10	100,0 %	10	10	100,0 %
ETP AS CANNES FOOT (CANNES LA BOCCA CEDEX)				3	0	0,0 %	3	0	0,0 %
LYC ILEC (NICE)				5	4	80,0 %	5	4	80,0 %
EC.ELEGANCE GONTARD (NICE)				10	10	100,0 %	10	10	100,0 %
ESCOM FORMATIO NICE (NICE)				27	21	77,8 %	27	21	77,8 %
EUROPEENNE ESTHETIQ. (NICE)				11	7	63,6 %	11	7	63,6 %
EC.TEC.JEUNE AIGLON (NICE)				3	1	33,3 %	3	1	33,3 %
TOTAL ALPES MARITIMES				69	53	76,8 %	69	53	76,8 %
VAR									
EC.POLY.L'OLIVIER (LA VALETTE DU VAR)				4	4	100,0 %	4	4	100,0 %
SA ACAD.FORM.VAROISE (TOULON)				3	3	100,0 %	3	3	100,0 %
TOTAL VAR				7	7	100,0 %	7	7	100,0 %
TOTAL STATUT PRIVE HORS CONTRAT				76	60	78,9 %	76	60	78,9 %

RESULTATS DU BACCALAUREAT PROFESSIONNEL

SESSION JUIN 2013

SERIES ET ETABLISSEMENTS

AUTRES	PRODUCTION			SERVICES			TOTAL		
	PRESENTEES	ADMIS	TAUX DE REUSSITE	PRESENTEES	ADMIS	TAUX DE REUSSITE	PRESENTEES	ADMIS	TAUX DE REUSSITE
ALPES MARITIMES									
G.P.E.I. (ANTIBES)				6	5	83,3 %	6	5	83,3 %
ASSOCIATION REFLETS (CAGNES SUR MER)				11	11	100,0 %	11	11	100,0 %
ESCCOM FORMAT CANNES (CANNES)				11	6	54,5 %	11	6	54,5 %
GRETA CANNES GRASSE (CANNES CEDEX)	12	10	83,3 %				12	10	83,3 %
ILEC CANNES (CANNES)				8	8	100,0 %	8	8	100,0 %
FACULTE DES METIERS (CANNES LA BOCCA)				18	13	72,2 %	18	13	72,2 %
UFCM (CANNES LA BOCCA)				11	9	81,8 %	11	9	81,8 %
CFA MUNICIPAL CARROS (CARROS)				23	23	100,0 %	23	23	100,0 %
EUROFORMATION (LE PLAN DE GRASSE)				25	21	84,0 %	25	21	84,0 %
EUROMEDIA FORMATION (MANDELIEU)				11	3	27,3 %	11	3	27,3 %
CFA VAUBAN (NICE)				16	16	100,0 %	16	16	100,0 %
I.F.A (NICE CEDEX 3)	56	42	75,0 %				56	42	75,0 %
CFA HOTELLERIE (NICE CEDEX)				16	14	87,5 %	16	14	87,5 %
FORMAPRO-SUP (NICE)				3	1	33,3 %	3	1	33,3 %
GRETA T HOTEL NICE (NICE CEDEX 3)				24	21	87,5 %	24	21	87,5 %
GRET NICE COTE D AZU (NICE)	30	24	80,0 %	31	30	96,8 %	61	54	88,5 %
CFA AFT-IFTIM NICE (NICE)				11	10	90,9 %	11	10	90,9 %
CFA FORMAPOST-PALM. (NICE)				7	7	100,0 %	7	7	100,0 %
CFA DON BOSCO (NICE CEDEX)	10	8	80,0 %				10	8	80,0 %
CNED 06 (NICE)				9	2	22,2 %	9	2	22,2 %
LIGUE L ENSEIGNEMENT (NICE)				12	8	66,7 %	12	8	66,7 %
G FORMATION (NICE)				2	0	0,0 %	2	0	0,0 %
AVALYS FORMATIONS (NICE)				1	0	0,0 %	1	0	0,0 %
PIGIER NICE (NICE ST ISIDORE)				15	12	80,0 %	15	12	80,0 %
GRETA ANTIPOLIS (SOPHIA ANTIPOLIS CEDEX)				32	30	93,8 %	32	30	93,8 %
CFA INST.DE FORM.PH (ST LAURENT DU VAR)				13	11	84,6 %	13	11	84,6 %
CANDIDATS NON SCOLARISES	10	8	80,0 %	31	21	67,7 %	41	29	70,7 %
TOTAL ALPES MARITIMES	118	92	78,0 %	347	282	81,3 %	465	374	80,4 %
MONACO									
LT DE MONTE CARLO (MONACO)	18	18	100,0 %	81	78	96,3 %	99	96	97,0 %
TOTAL MONACO	18	18	100,0 %	81	78	96,3 %	99	96	97,0 %

RESULTATS DU BACCALAUREAT PROFESSIONNEL

SESSION JUIN 2013

SERIES ET ETABLISSEMENTS

AUTRES	PRODUCTION			SERVICES			TOTAL		
	PRESENTEES	ADMIS	TAUX DE REUSSITE	PRESENTEES	ADMIS	TAUX DE REUSSITE	PRESENTEES	ADMIS	TAUX DE REUSSITE
VAR									
GRETA V.MEDITERRANEE (BRIGNOLES)				14	11	78,6 %	14	11	78,6 %
SIGMA FORM MED (BRIGNOLES)				12	11	91,7 %	12	11	91,7 %
SIGMA COGOLIN (COGOLIN CEDEX)				13	8	61,5 %	13	8	61,5 %
GRETA HOTELLERIE (DRAGUIGNAN)				4	4	100,0 %	4	4	100,0 %
PRO RESTHO (FREJUS)				3	3	100,0 %	3	3	100,0 %
CFA LES ARCS (FREJUS)				15	15	100,0 %	15	15	100,0 %
CFA HYERES (HYERES)	17	11	64,7 %	11	10	90,9 %	28	21	75,0 %
GRETA ANTENNE HYERES (HYERES)	14	14	100,0 %				14	14	100,0 %
CEP/CERPAC (LA SEYNE)				11	6	54,5 %	11	6	54,5 %
CFA LANGEVIN (LA SEYNE SUR MER CEDEX)	18	13	72,2 %				18	13	72,2 %
GRETA V.MEDITERRANEE (LA SEYNE SUR MER CEDEX)				13	13	100,0 %	13	13	100,0 %
CFA IPFM METIERS MER (LA SEYNE SUR MER)	25	21	84,0 %				25	21	84,0 %
CFA LES ARCS (LES ARCS)	13	6	46,2 %				13	6	46,2 %
GRETA DRACENIE (LORGUES)				38	33	86,8 %	38	33	86,8 %
PROM'HOTE (SAINT-RAPHAEL)				1	0	0,0 %	1	0	0,0 %
CFA ST MAXIMIN (ST MAXIMIN LA STE BAUME)	11	10	90,9 %	14	13	92,9 %	25	23	92,0 %
ECOLE PRIVE EMA (ST-RAPHAEL)				3	2	66,7 %	3	2	66,7 %
GRETA CANNES/STRAPHA (ST-RAPHAEL)				12	12	100,0 %	12	12	100,0 %
CFA TOULON LAVALETTE (TOULON CEDEX 9)				48	44	91,7 %	48	44	91,7 %
CFA BATIMENT ET TP (TOULON)	14	5	35,7 %				14	5	35,7 %
GRETA HOTEL TOULON (TOULON)				14	12	85,7 %	14	12	85,7 %
ECOLE TECHN HARLAUT (TOULON)				12	11	91,7 %	12	11	91,7 %
CNED 83 (TOULON)				4	2	50,0 %	4	2	50,0 %
DEFI83 (TOULON)				25	23	92,0 %	25	23	92,0 %
HERGOS (TOULON)				27	22	81,5 %	27	22	81,5 %
CANDIDATS NON SCOLARISES	17	11	64,7 %	21	12	57,1 %	38	23	60,5 %
TOTAL VAR	129	91	70,5 %	315	267	84,8 %	444	358	80,6 %
TOTAL AUTRES	265	201	75,8 %	743	627	84,4 %	1 008	828	82,1 %
TOTAL ACADEMIE	2 028	1 511	74,5 %	3 144	2 608	83,0 %	5 172	4 119	79,6 %



MINISTÈRE DE
L'ÉDUCATION NATIONALE

MINISTÈRE DE
L'ENSEIGNEMENT SUPÉRIEUR
ET DE LA RECHERCHE



Académie de Nice, 53 avenue Cap de Croix
06181 NICE Cedex2 – Fax 04.93.53.70.83

Directeur de la Publication : Claire LOVISI
Recteur de l'Académie de Nice – Chancelier des universités

Rédaction de la Publication
PROSPECTIVE ET PERFORMANCE

Edition annuelle **JUILLET 2013**
Imprimé au Rectorat de Nice