

# RESULTATS DU BACCALAUREAT

GENERAL – TECHNOLOGIQUE – PROFESSIONNEL

SESSION JUIN 2014

SYNTHESES ACADEMIQUES ET DEPARTEMENTALES

RESULTATS DETAILLES PAR ETABLISSEMENT

## SOMMAIRE

- Résultats aux baccalauréats de l'Académie	3
- Résultats aux baccalauréats des Alpes Maritimes	4
- Résultats aux baccalauréats du Var	5
- Résultats au baccalauréat technologique par séries et spécialités	6
- Résultats au baccalauréat professionnel par spécialités	7
- Résultats au baccalauréat général – Répartition Garçons/Filles	9
- Résultats au baccalauréat technologique – Répartition Garçons/Filles	10
- Résultats au baccalauréat professionnel – Répartition Garçons/Filles	11
- Evolution des taux de réussite aux baccalauréats de 2001 à 2014	12
- Résultats aux baccalauréats – Mentions 2014	13
- Résultats au baccalauréat général par établissements et par séries	17
- Résultats au baccalauréat technologique par établissements et par séries	22
- Résultats au baccalauréat professionnel par établissements et par séries	27

## RESULTATS AUX BACCALAUREATS

SESSION JUIN 2014

ACADEMIE (YC MONACO)

Données France Métro + DOM Session 2014 - Variation /2013 (1)  
yc séries agricoles (2)

BACCALAUREAT GENERAL	2013			2014			VARIATIONS 2014/2013			RESULTATS FRANCE 2014 (1)	
	PRESENTES	ADMIS	TAUX DE REUSSITE	PRESENTES	ADMIS	TAUX DE REUSSITE	PRESENTES	ADMIS	TAUX DE REUSSITE	TAUX	VARIATION TAUX
L	1 903	1 736	91,2 %	1 905	1 720	90,3 %	2	-16	-0,9	90,0 %	-0,9
ES	3 381	3 052	90,3 %	3 493	3 090	88,5 %	112	38	-1,8	89,7 %	-1,7
S	5 524	5 098	92,3 %	5 673	5 238	92,3 %	149	140		91,9 %	-0,6
<b>TOTAL BACCALAUREAT GENERAL</b>	<b>10 808</b>	<b>9 886</b>	<b>91,5 %</b>	<b>11 071</b>	<b>10 048</b>	<b>90,8 %</b>	<b>263</b>	<b>162</b>	<b>-0,7</b>	<b>90,9 %</b>	<b>-1,0</b>

BACCALAUREAT TECHNOLOGIQUE	2013			2014			VARIATIONS 2014/2013			RESULTATS FRANCE 2014 (1)	
	PRESENTES	ADMIS	TAUX DE REUSSITE	PRESENTES	ADMIS	TAUX DE REUSSITE	PRESENTES	ADMIS	TAUX DE REUSSITE	TAUX	VARIATION TAUX
STD2A	104	100	96,2 %	104	102	98,1 %	0	2	+1,9	97,0 %	+1,4
STI2D	765	685	89,5 %	820	743	90,6 %	55	58	+1,1	92,3 %	+1,0
STL	237	224	94,5 %	253	237	93,7 %	16	13	-0,8	92,8 %	-1,0
TMD	8	7	87,5 %	17	16	94,1 %	9	9	+6,6	95,8 %	-1,8
ST2S	442	378	85,5 %	448	413	92,2 %	6	35	+6,7	90,8 %	+5,6
STMG	2 364	1 960	82,9 %	2 394	2 148	89,7 %	30	188	+6,8	89,9 %	+5,6
HOTELLERIE	129	114	88,4 %	122	116	95,1 %	-7	2	+6,7	93,3 %	+3,5
<b>TOTAL BACCALAUREAT TECHNOLOGIQUE</b>	<b>4 049</b>	<b>3 468</b>	<b>85,7 %</b>	<b>4 158</b>	<b>3 775</b>	<b>90,8 %</b>	<b>109</b>	<b>307</b>	<b>+5,1</b>	<b>90,6 %<sup>(2)</sup></b>	<b>+4,2</b>

BACCALAUREAT PROFESSIONNEL	2013			2014			VARIATIONS 2014/2013			RESULTATS FRANCE 2014 (1)	
	PRESENTES	ADMIS	TAUX DE REUSSITE	PRESENTES	ADMIS	TAUX DE REUSSITE	PRESENTES	ADMIS	TAUX DE REUSSITE	TAUX	VARIATION TAUX
PRODUCTION	2 028	1 511	74,5 %	2 269	1 775	78,2 %	241	264	+3,7	78,9 %	+3,6
SERVICES	3 144	2 608	83,0 %	3 352	2 854	85,1 %	208	246	+2,1	84,2 %	+3,7
<b>TOTAL BACCALAUREAT PROFESSIONNEL</b>	<b>5 172</b>	<b>4 119</b>	<b>79,6 %</b>	<b>5 621</b>	<b>4 629</b>	<b>82,4 %</b>	<b>449</b>	<b>510</b>	<b>+2,8</b>	<b>81,9 %<sup>(2)</sup></b>	<b>+3,3</b>

<b>TOTAL ACADEMIE</b>	<b>20 029</b>	<b>17 473</b>	<b>87,2 %</b>	<b>20 850</b>	<b>18 452</b>	<b>88,5 %</b>	<b>821</b>	<b>979</b>	<b>+1,3</b>	<b>87,9 %<sup>(2)</sup></b>	<b>+1,1</b>
-----------------------	---------------	---------------	---------------	---------------	---------------	---------------	------------	------------	-------------	-----------------------------	-------------

## RESULTATS AUX BACCALAUREATS

SESSION JUIN 2014

ALPES MARITIMES (YC MONACO)

BACCALAUREAT GENERAL	2013			2014			VARIATIONS 2014/2013		
	PRESENTES	ADMIS	TAUX DE REUSSITE	PRESENTES	ADMIS	TAUX DE REUSSITE	PRESENTES	ADMIS	TAUX DE REUSSITE
L	1 005	913	90,8 %	1 045	954	91,3 %	40	41	+0,5
ES	1 994	1 808	90,7 %	2 038	1 829	89,7 %	44	21	-1,0
S	3 014	2 774	92,0 %	3 099	2 842	91,7 %	85	68	-0,3
<b>TOTAL BACCALAUREAT GENERAL</b>	<b>6 013</b>	<b>5 495</b>	<b>91,4 %</b>	<b>6 182</b>	<b>5 625</b>	<b>91,0 %</b>	<b>169</b>	<b>130</b>	<b>-0,4</b>

BACCALAUREAT TECHNOLOGIQUE	2013			2014			VARIATIONS 2014/2013		
	PRESENTES	ADMIS	TAUX DE REUSSITE	PRESENTES	ADMIS	TAUX DE REUSSITE	PRESENTES	ADMIS	TAUX DE REUSSITE
STD2A	64	62	96,9 %	69	67	97,1 %	5	5	+0,2
STI2D	393	351	89,3 %	389	352	90,5 %	-4	1	+1,2
STL	120	113	94,2 %	126	118	93,7 %	6	5	-0,5
TMD	8	7	87,5 %	17	16	94,1 %	9	9	+6,6
ST2S	245	208	84,9 %	235	215	91,5 %	-10	7	+6,6
STMG	1 328	1 106	83,3 %	1 396	1 257	90,0 %	68	151	+6,7
HOTELLERIE	82	73	89,0 %	83	78	94,0 %	1	5	+5,0
<b>TOTAL BACCALAUREAT TECHNOLOGIQUE</b>	<b>2 240</b>	<b>1 920</b>	<b>85,7 %</b>	<b>2 315</b>	<b>2 103</b>	<b>90,8 %</b>	<b>75</b>	<b>183</b>	<b>+5,1</b>

BACCALAUREAT PROFESSIONNEL	2013			2014			VARIATIONS 2014/2013		
	PRESENTES	ADMIS	TAUX DE REUSSITE	PRESENTES	ADMIS	TAUX DE REUSSITE	PRESENTES	ADMIS	TAUX DE REUSSITE
PRODUCTION	1 010	748	74,1 %	1 150	908	79,0 %	140	160	+4,9
SERVICES	1 713	1 409	82,3 %	1 808	1 539	85,1 %	95	130	+2,8
<b>TOTAL BACCALAUREAT PROFESSIONNEL</b>	<b>2 723</b>	<b>2 157</b>	<b>79,2 %</b>	<b>2 958</b>	<b>2 447</b>	<b>82,7 %</b>	<b>235</b>	<b>290</b>	<b>+3,5</b>

<b>TOTAL ALPES MARITIMES (YC MONACO)</b>	<b>10 976</b>	<b>9 572</b>	<b>87,2 %</b>	<b>11 455</b>	<b>10 175</b>	<b>88,8 %</b>	<b>479</b>	<b>603</b>	<b>+1,6</b>
--	---------------	--------------	---------------	---------------	---------------	---------------	------------	------------	-------------

## RESULTATS AUX BACCALAUREATS

SESSION JUIN 2014

VAR

BACCALAUREAT GENERAL	2013			2014			VARIATIONS 2014/2013		
	PRESENTES	ADMIS	TAUX DE REUSSITE	PRESENTES	ADMIS	TAUX DE REUSSITE	PRESENTES	ADMIS	TAUX DE REUSSITE
L	898	823	91,6 %	860	766	89,1 %	-38	-57	-2,5
ES	1 387	1 244	89,7 %	1 455	1 261	86,7 %	68	17	-3,0
S	2 510	2 324	92,6 %	2 574	2 396	93,1 %	64	72	+0,5
<b>TOTAL BACCALAUREAT GENERAL</b>	<b>4 795</b>	<b>4 391</b>	<b>91,6 %</b>	<b>4 889</b>	<b>4 423</b>	<b>90,5 %</b>	<b>94</b>	<b>32</b>	<b>-1,1</b>

BACCALAUREAT TECHNOLOGIQUE	2013			2014			VARIATIONS 2014/2013		
	PRESENTES	ADMIS	TAUX DE REUSSITE	PRESENTES	ADMIS	TAUX DE REUSSITE	PRESENTES	ADMIS	TAUX DE REUSSITE
STD2A	40	38	95,0 %	35	35	100,0 %	-5	-3	+5,0
STI2D	372	334	89,8 %	431	391	90,7 %	59	57	+0,9
STL	117	111	94,9 %	127	119	93,7 %	10	8	-1,2
ST2S	197	170	86,3 %	213	198	93,0 %	16	28	+6,7
STMG	1 036	854	82,4 %	998	891	89,3 %	-38	37	+6,9
HOTELLERIE	47	41	87,2 %	39	38	97,4 %	-8	-3	+10,2
<b>TOTAL BACCALAUREAT TECHNOLOGIQUE</b>	<b>1 809</b>	<b>1 548</b>	<b>85,6 %</b>	<b>1 843</b>	<b>1 672</b>	<b>90,7 %</b>	<b>34</b>	<b>124</b>	<b>+5,1</b>

BACCALAUREAT PROFESSIONNEL	2013			2014			VARIATIONS 2014/2013		
	PRESENTES	ADMIS	TAUX DE REUSSITE	PRESENTES	ADMIS	TAUX DE REUSSITE	PRESENTES	ADMIS	TAUX DE REUSSITE
PRODUCTION	1 018	763	75,0 %	1 119	867	77,5 %	101	104	+2,5
SERVICES	1 431	1 199	83,8 %	1 544	1 315	85,2 %	113	116	+1,4
<b>TOTAL BACCALAUREAT PROFESSIONNEL</b>	<b>2 449</b>	<b>1 962</b>	<b>80,1 %</b>	<b>2 663</b>	<b>2 182</b>	<b>81,9 %</b>	<b>214</b>	<b>220</b>	<b>+1,8</b>

<b>TOTAL VAR</b>	<b>9 053</b>	<b>7 901</b>	<b>87,3 %</b>	<b>9 395</b>	<b>8 277</b>	<b>88,1 %</b>	<b>342</b>	<b>376</b>	<b>+0,8</b>
------------------	--------------	--------------	---------------	--------------	--------------	---------------	------------	------------	-------------

**RESULTATS DU BACCALAUREAT TECHNOLOGIQUE**  
**SESSION JUIN 2014**

SERIE STD2A	ALPES MARITIMES (YC MONACO)			VAR			ACADEMIE		
	PRESENTEES	ADMIS	TAUX DE REUSSITE	PRESENTEES	ADMIS	TAUX DE REUSSITE	PRESENTEES	ADMIS	TAUX DE REUSSITE
SC. TECHNO DESIGN ARTS APPLIQUES	69	67	97,1 %	35	35	100,0 %	104	102	98,1 %
<b>TOTAL SERIE STD2A</b>	<b>69</b>	<b>67</b>	<b>97,1 %</b>	<b>35</b>	<b>35</b>	<b>100,0 %</b>	<b>104</b>	<b>102</b>	<b>98,1 %</b>
SERIE STI2D	ALPES MARITIMES (YC MONACO)			VAR			ACADEMIE		
	PRESENTEES	ADMIS	TAUX DE REUSSITE	PRESENTEES	ADMIS	TAUX DE REUSSITE	PRESENTEES	ADMIS	TAUX DE REUSSITE
ARCHITECTURE ET CONSTRUCTION	29	28	96,6 %	40	33	82,5 %	69	61	88,4 %
ENERGIES ET ENVIRONNEMENT	109	100	91,7 %	123	115	93,5 %	232	215	92,7 %
INNOVATION TECHN. ET ECO-CONCEPT.	137	120	87,6 %	139	129	92,8 %	276	249	90,2 %
SYSTEME D'INFORMATION ET NUMERIQ.	114	104	91,2 %	129	114	88,4 %	243	218	89,7 %
<b>TOTAL SERIE STI2D</b>	<b>389</b>	<b>352</b>	<b>90,5 %</b>	<b>431</b>	<b>391</b>	<b>90,7 %</b>	<b>820</b>	<b>743</b>	<b>90,6 %</b>
SERIE STL	ALPES MARITIMES (YC MONACO)			VAR			ACADEMIE		
	PRESENTEES	ADMIS	TAUX DE REUSSITE	PRESENTEES	ADMIS	TAUX DE REUSSITE	PRESENTEES	ADMIS	TAUX DE REUSSITE
BIOTECHNOLOGIES	88	82	93,2 %	75	69	92,0 %	163	151	92,6 %
SC. PHYSIQUES & CHIMIQUES EN LABO	38	36	94,7 %	52	50	96,2 %	90	86	95,6 %
<b>TOTAL SERIE STL</b>	<b>126</b>	<b>118</b>	<b>93,7 %</b>	<b>127</b>	<b>119</b>	<b>93,7 %</b>	<b>253</b>	<b>237</b>	<b>93,7 %</b>
AUTRES SERIES	ALPES MARITIMES (YC MONACO)			VAR			ACADEMIE		
	PRESENTEES	ADMIS	TAUX DE REUSSITE	PRESENTEES	ADMIS	TAUX DE REUSSITE	PRESENTEES	ADMIS	TAUX DE REUSSITE
HOTELLERIE	83	78	94,0 %	39	38	97,4 %	122	116	95,1 %
SC. ET TECHNOLOGIES SANTE SOCIAL	235	215	91,5 %	213	198	93,0 %	448	413	92,2 %
TMD - DANSE MUSIQUE OPTION : DANSE	5	5	100,0 %				5	5	100,0 %
TMD - DANSE MUSIQUE OPTION : INSTRUMENT	12	11	91,7 %				12	11	91,7 %
<b>TOTAL AUTRES SERIES</b>	<b>335</b>	<b>309</b>	<b>92,2 %</b>	<b>252</b>	<b>236</b>	<b>93,7 %</b>	<b>587</b>	<b>545</b>	<b>92,8 %</b>
SERIE STMG	ALPES MARITIMES (YC MONACO)			VAR			ACADEMIE		
	PRESENTEES	ADMIS	TAUX DE REUSSITE	PRESENTEES	ADMIS	TAUX DE REUSSITE	PRESENTEES	ADMIS	TAUX DE REUSSITE
GESTION ET FINANCE	308	267	86,7 %	205	185	90,2 %	513	452	88,1 %
MERCATIQUE (MARKETING)	675	619	91,7 %	360	321	89,2 %	1 035	940	90,8 %
RESSOURCES HUMAINES COMMUNICATION	397	355	89,4 %	406	361	88,9 %	803	716	89,2 %
SYSTEMES D'INFORMATION DE GESTION	16	16	100,0 %	27	24	88,9 %	43	40	93,0 %
<b>TOTAL SERIE STMG</b>	<b>1 396</b>	<b>1 257</b>	<b>90,0 %</b>	<b>998</b>	<b>891</b>	<b>89,3 %</b>	<b>2 394</b>	<b>2 148</b>	<b>89,7 %</b>
<b>TOTAL ACADEMIE</b>	<b>2 315</b>	<b>2 103</b>	<b>90,8 %</b>	<b>1 843</b>	<b>1 672</b>	<b>90,7 %</b>	<b>4 158</b>	<b>3 775</b>	<b>90,8 %</b>

# RESULTATS DU BACCALAUREAT PROFESSIONNEL

SESSION JUIN 2014

PRODUCTION	ALPES MARITIMES (YC MONACO)			VAR			ACADEMIE		
	PRESENTEES	ADMIS	TAUX DE REUSSITE	PRESENTEES	ADMIS	TAUX DE REUSSITE	PRESENTEES	ADMIS	TAUX DE REUSSITE
AERONAUTIQUE: MECA. SYST-CELLULE				1	1	100,0 %	1	1	100,0 %
AMENAGEMENT&FINITION DU BATIMENT	14	4	28,6 %	7	5	71,4 %	21	9	42,9 %
ARTIS. & MET.ART: TAPIS. D'AMEUBLT	11	8	72,7 %				11	8	72,7 %
BOULANGER-PATISSIER	21	15	71,4 %	11	11	100,0 %	32	26	81,3 %
CUISINE	148	132	89,2 %	92	80	87,0 %	240	212	88,3 %
ELECTROTECHNIQUE ENERGIE EQUIP.CO	264	222	84,1 %	223	177	79,4 %	487	399	81,9 %
ETUDE ET DEFINITION PRODUITS IND.	11	2	18,2 %	7	6	85,7 %	18	8	44,4 %
MAINTENANCE EQUIPEMENTS INDUSTR.	51	42	82,4 %	119	92	77,3 %	170	134	78,8 %
MAINTENANCE MATERIELS TP & MANUT.	4	2	50,0 %	7	3	42,9 %	11	5	45,5 %
MAINTENANCE NAUTIQUE	30	26	86,7 %	42	30	71,4 %	72	56	77,8 %
MAINT.VEHIC.AUTO.:MOTOCYCLES	24	20	83,3 %	11	7	63,6 %	35	27	77,1 %
MAINT.VEHIC.AUTO.:VEH.INDUSTRIELS				27	22	81,5 %	27	22	81,5 %
MAINT.VEHIC.AUTO.:VOITURES PARTIC	91	65	71,4 %	118	80	67,8 %	209	145	69,4 %
METIERS DE LA MODE - VETEMENT	57	54	94,7 %	35	32	91,4 %	92	86	93,5 %
METIERS DU CUIR OPT. MAROQUINERIE	12	11	91,7 %				12	11	91,7 %
MICROTECHNIQUES	19	13	68,4 %				19	13	68,4 %
OUVRAGES BATIMENT: ALU.,VER.&M.S.	9	6	66,7 %	7	5	71,4 %	16	11	68,8 %
OUVRAGES BATIMENT: METALLERIE	9	4	44,4 %	9	6	66,7 %	18	10	55,6 %
PILOTAGE SYSTEMES PRODUC.AUTOMAT.	7	4	57,1 %	12	12	100,0 %	19	16	84,2 %
REPARATION DES CARROSSERIES	18	16	88,9 %	23	14	60,9 %	41	30	73,2 %
SYSTEMES ELECTRONIQUES NUMERIQUES	70	55	78,6 %	113	89	78,8 %	183	144	78,7 %
TECH. FROID ET CONDITIONNEM.AIR	42	26	61,9 %	15	9	60,0 %	57	35	61,4 %
TECHN. EN CHAUDRONNERIE INDUSTRIE	6	5	83,3 %	24	19	79,2 %	30	24	80,0 %
TECHN.ETUDES DU BATIMENT OPTION A	29	19	65,5 %	6	2	33,3 %	35	21	60,0 %
TECHN.ETUDES DU BATIMENT OPTION B	39	33	84,6 %	16	11	68,8 %	55	44	80,0 %
TECHNICIEN BAT.:ORG.&REAL.G.OEUV.	20	14	70,0 %	13	9	69,2 %	33	23	69,7 %
TECHNICIEN CONSTRUCTEUR BOIS	8	8	100,0 %				8	8	100,0 %
TECHNICIEN D'USINAGE	19	8	42,1 %	21	16	76,2 %	40	24	60,0 %
TECHNICIEN GEOMETRE TOPOGRAPHE	16	16	100,0 %	15	14	93,3 %	31	30	96,8 %
TECHNICIEN INSTALLATION SYS.EN&CL	14	8	57,1 %	24	19	79,2 %	38	27	71,1 %
TECHNICIEN MAINTENANCE SYS.EN&CL.	43	32	74,4 %	69	55	79,7 %	112	87	77,7 %
TECHNICIEN MENUISIER AGENCEUR	24	20	83,3 %	27	21	77,8 %	51	41	80,4 %
TECHNICIEN OUTILLEUR	4	2	50,0 %				4	2	50,0 %
TRAVAUX PUBLICS	16	16	100,0 %	25	20	80,0 %	41	36	87,8 %
<b>TOTAL PRODUCTION</b>	<b>1 150</b>	<b>908</b>	<b>79,0 %</b>	<b>1 119</b>	<b>867</b>	<b>77,5 %</b>	<b>2 269</b>	<b>1 775</b>	<b>78,2 %</b>

**RESULTATS DU BACCALAUREAT PROFESSIONNEL**  
**SESSION JUIN 2014**

SERVICES	ALPES MARITIMES (YC MONACO)			VAR			ACADEMIE		
	PRESENTEES	ADMIS	TAUX DE REUSSITE	PRESENTEES	ADMIS	TAUX DE REUSSITE	PRESENTEES	ADMIS	TAUX DE REUSSITE
ACC.SOINS-S.PERS. OPT.A DOMICILE	24	22	91,7 %	27	18	66,7 %	51	40	78,4 %
ACC.SOINS-S.PERS. OPT.EN STRUCTUR	226	212	93,8 %	147	133	90,5 %	373	345	92,5 %
ACCUEIL RELATION CLIENTS &USAGERS	218	183	83,9 %	183	152	83,1 %	401	335	83,5 %
ART.& MET.ART.COM.VIS.PLURI-MEDIA	0	0		12	10	83,3 %	12	10	83,3 %
COMMERCE	418	329	78,7 %	394	331	84,0 %	812	660	81,3 %
COMMERC. SERVICES EN RESTAURATION	123	112	91,1 %	73	61	83,6 %	196	173	88,3 %
COMPTABILITE	269	236	87,7 %	275	243	88,4 %	544	479	88,1 %
CONDUCT. TRANSP.ROUT.MARCHANDISES				20	18	90,0 %	20	18	90,0 %
ESTHETIQUE/COSMETIQUE-PARFUMERIE	49	43	87,8 %	40	31	77,5 %	89	74	83,1 %
HYGIENE ET ENVIRONNEMENT	9	7	77,8 %	16	13	81,3 %	25	20	80,0 %
LOGISTIQUE	34	24	70,6 %	14	10	71,4 %	48	34	70,8 %
PRODUCTION GRAPHIQUE	17	15	88,2 %	11	9	81,8 %	28	24	85,7 %
PRODUCTION IMPRIMEE	3	3	100,0 %				3	3	100,0 %
PROTHESE DENTAIRE	13	11	84,6 %	1	1	100,0 %	14	12	85,7 %
SECRETARIAT	207	167	80,7 %	187	156	83,4 %	394	323	82,0 %
SECURITE-PREVENTION	24	23	95,8 %	11	10	90,9 %	35	33	94,3 %
SERVICES PROXIMITE ET VIE LOCALE	23	23	100,0 %	0	0		23	23	100,0 %
TRANSPORT	15	13	86,7 %	9	8	88,9 %	24	21	87,5 %
VENTE	136	116	85,3 %	124	111	89,5 %	260	227	87,3 %
<b>TOTAL SERVICES</b>	<b>1 808</b>	<b>1 539</b>	<b>85,1 %</b>	<b>1 544</b>	<b>1 315</b>	<b>85,2 %</b>	<b>3 352</b>	<b>2 854</b>	<b>85,1 %</b>
<b>TOTAL ACADEMIE</b>	<b>2 958</b>	<b>2 447</b>	<b>82,7 %</b>	<b>2 663</b>	<b>2 182</b>	<b>81,9 %</b>	<b>5 621</b>	<b>4 629</b>	<b>82,4 %</b>



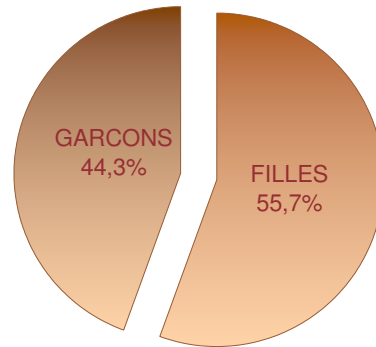
# RESULTATS DU BACCALAUREAT GENERAL

SESSION JUIN 2014

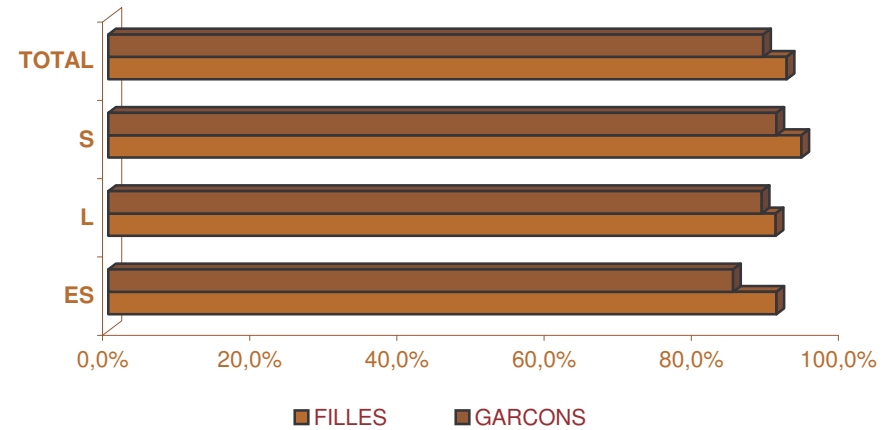
GARCONS/FILLES

ACADEMIE	ES			L			S			TOTAL		
	PRESENTEES	ADMIS	TAUX DE REUSSITE	PRESENTEES	ADMIS	TAUX DE REUSSITE	PRESENTEES	ADMIS	TAUX DE REUSSITE	PRESENTEES	ADMIS	TAUX DE REUSSITE
<b>FILLES</b>	2 097	1 905	<b>90,8 %</b>	1 512	1 371	<b>90,7 %</b>	2 554	2 405	<b>94,2 %</b>	6 163	5 681	<b>92,2 %</b>
<b>GARCONS</b>	1 396	1 185	<b>84,9 %</b>	393	349	<b>88,8 %</b>	3 119	2 833	<b>90,8 %</b>	4 908	4 367	<b>89,0 %</b>
<b>TOTAL</b>	<b>3 493</b>	<b>3 090</b>	<b>88,5 %</b>	<b>1 905</b>	<b>1 720</b>	<b>90,3 %</b>	<b>5 673</b>	<b>5 238</b>	<b>92,3 %</b>	<b>11 071</b>	<b>10 048</b>	<b>90,8 %</b>

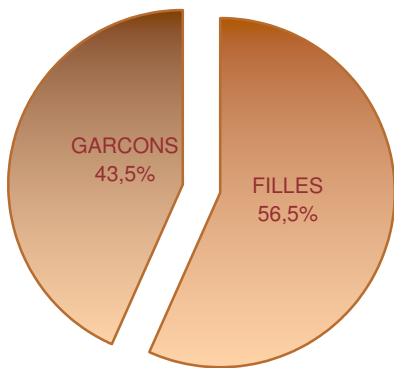
REPARTITION DES CANDIDATS  
FILLES ET GARCONS



TAUX DE REUSSITE  
FILLES ET GARCONS



REPARTITION DES ADMIS  
FILLES ET GARCONS



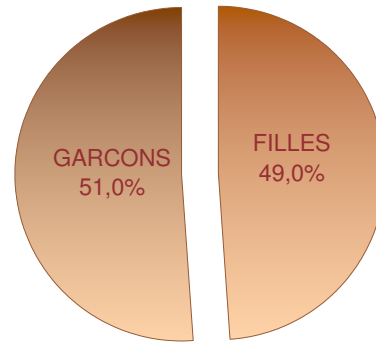
# RESULTATS DU BACCALAUREAT TECHNOLOGIQUE

SESSION JUIN 2014

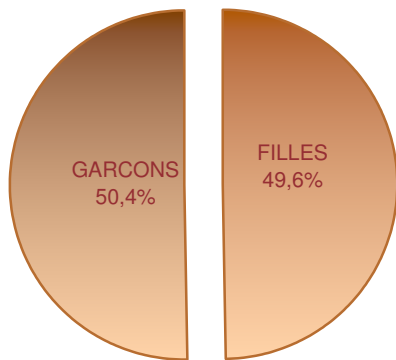
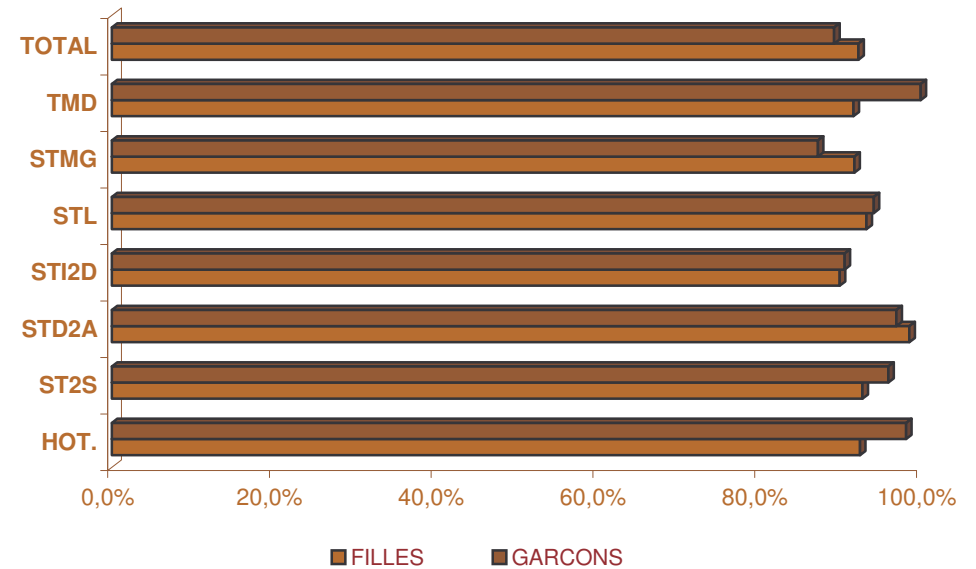
GARCONS/FILLES

ACADEMIE	HOTELLERIE			ST2S			STD2A			STI2D			STL			STMG			TMD			TOTAL		
	PRES.	ADMIS	TAUX	PRES.	ADMIS	TAUX	PRES.	ADMIS	TAUX	PRES.	ADMIS	TAUX	PRES.	ADMIS	TAUX	PRES.	ADMIS	TAUX	PRES.	ADMIS	TAUX	PRES.	ADMIS	TAUX
<b>FILLES</b>	67	62	92,5 %	405	376	92,8 %	71	70	98,6 %	50	45	90,0 %	150	140	93,3 %	1 283	1 178	91,8 %	12	11	91,7 %	2 038	1 882	92,3 %
<b>GARCONS</b>	55	54	98,2 %	43	37	86,0 %	33	32	97,0 %	770	698	90,6 %	103	97	94,2 %	1 111	970	87,3 %	5	5	100,0 %	2 120	1 893	89,3 %
<b>TOTAL</b>	122	116	95,1 %	448	413	92,2 %	104	102	98,1 %	820	743	90,6 %	253	237	93,7 %	2 394	2 148	89,7 %	17	16	94,1 %	4 158	3 775	90,8 %

REPARTITION DES CANDIDATS  
FILLES ET GARCONS



TAUX DE REUSSITE  
FILLES ET GARCONS



REPARTITION DES ADMIS  
FILLES ET GARCONS

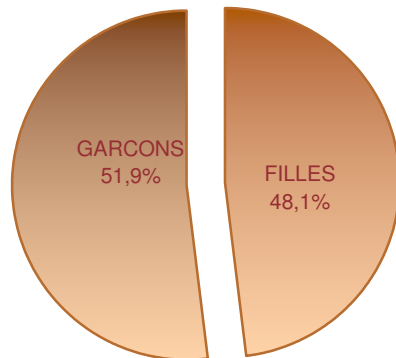
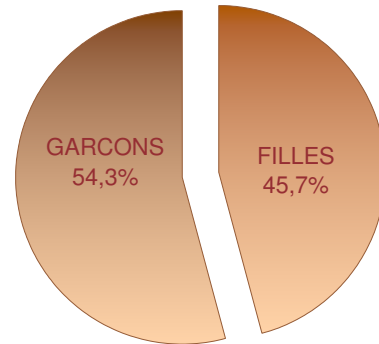
# RESULTATS DU BACCALAUREAT PROFESSIONNEL

SESSION JUIN 2014

GARCONS/FILLES

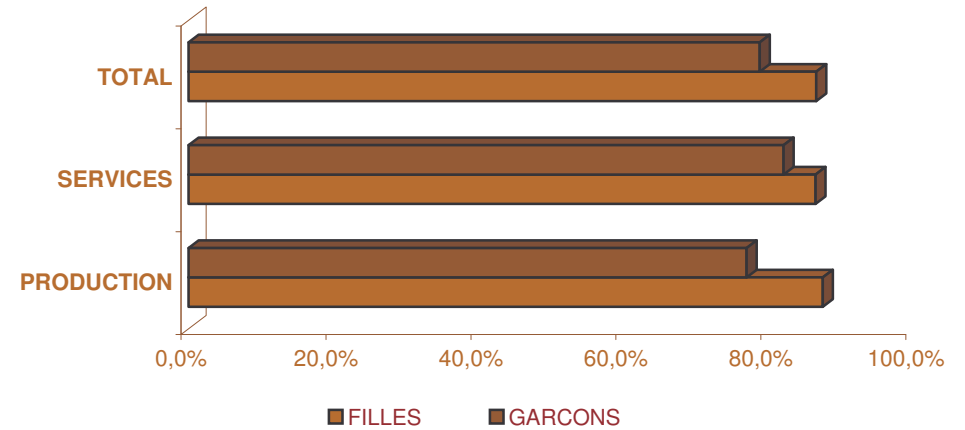
ACADEMIE	PRODUCTION			SERVICES			TOTAL		
	PRESENTES	ADMIS	TAUX DE REUSSITE	PRESENTES	ADMIS	TAUX DE REUSSITE	PRESENTES	ADMIS	TAUX DE REUSSITE
FILLES	256	224	87,5 %	2 314	2 002	86,5 %	2 570	2 226	86,6 %
GARCONS	2 013	1 551	77,0 %	1 038	852	82,1 %	3 051	2 403	78,8 %
<b>TOTAL</b>	<b>2 269</b>	<b>1 775</b>	<b>78,2 %</b>	<b>3 352</b>	<b>2 854</b>	<b>85,1 %</b>	<b>5 621</b>	<b>4 629</b>	<b>82,4 %</b>

REPARTITION DES CANDIDATS  
FILLES ET GARCONS



REPARTITION DES ADMIS  
FILLES ET GARCONS

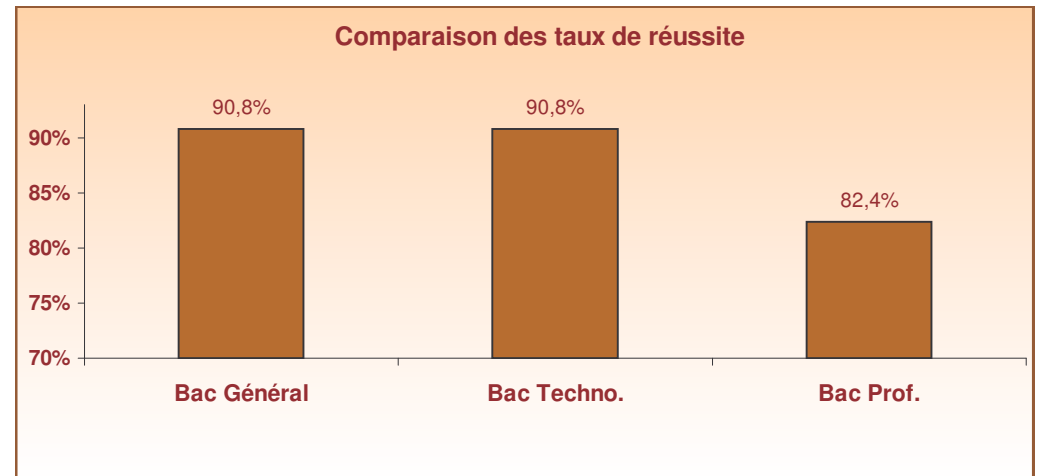
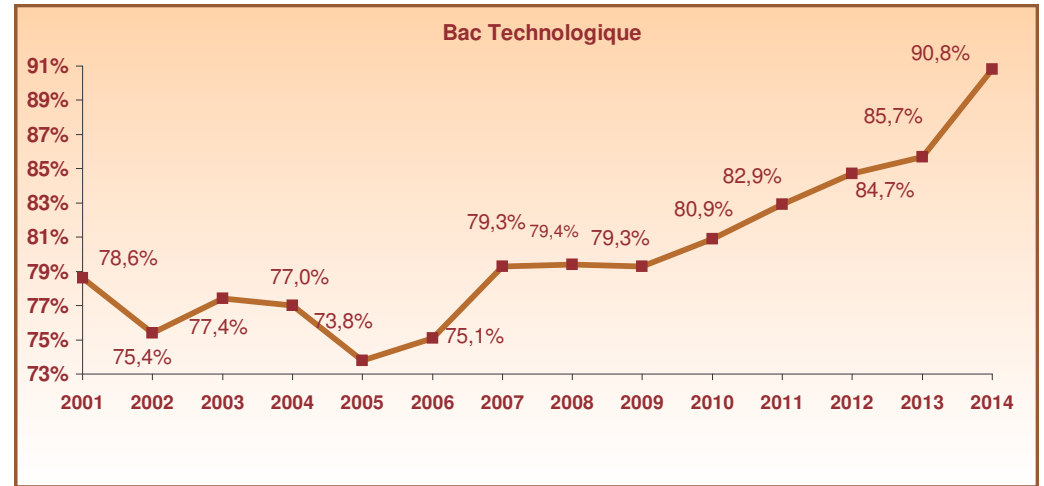
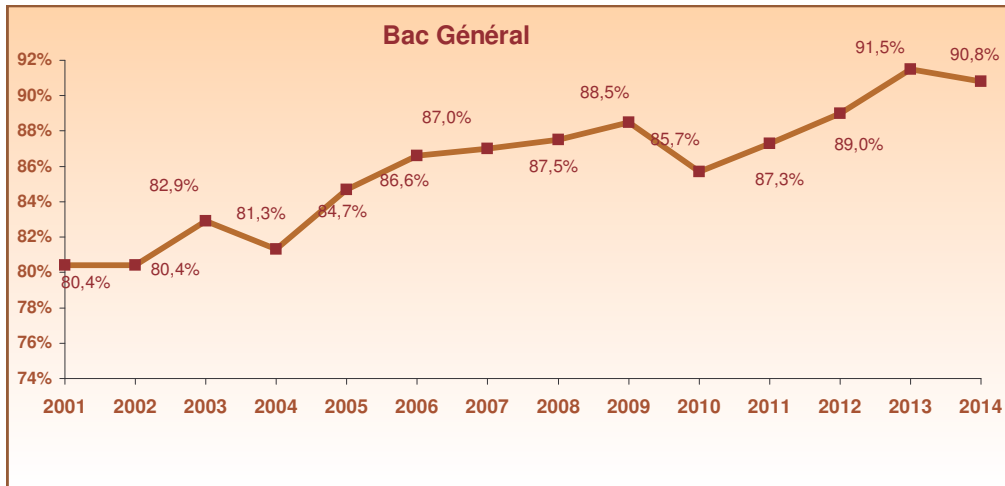
TAUX DE REUSSITE  
FILLES ET GARCONS



# RESULTATS AUX BACCALAUREATS

SESSION JUIN 2014

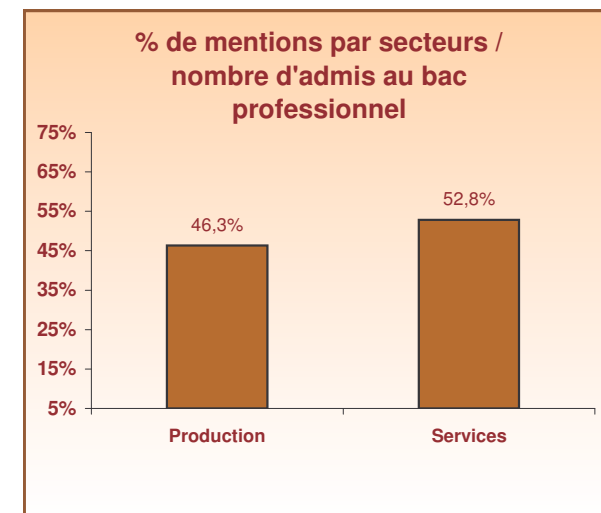
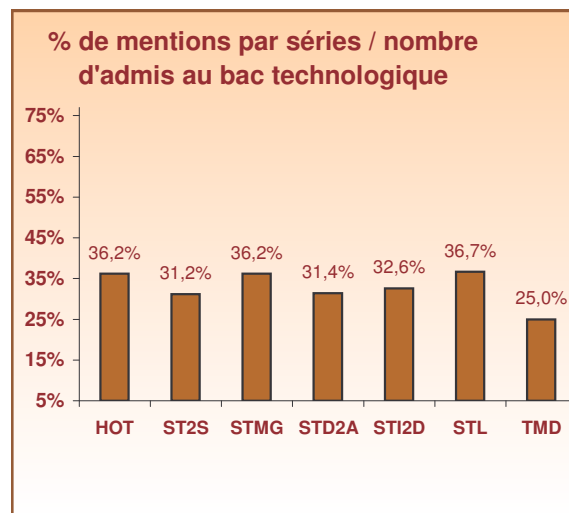
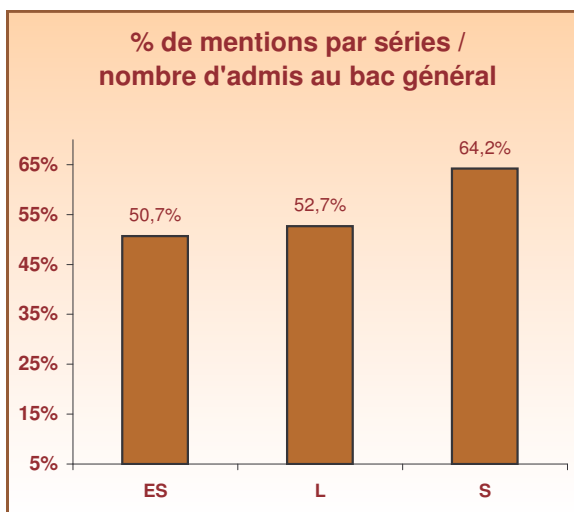
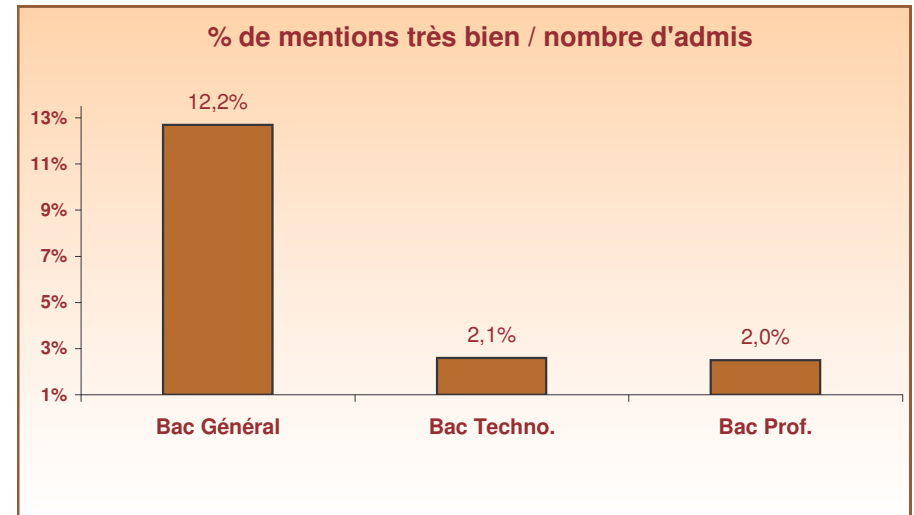
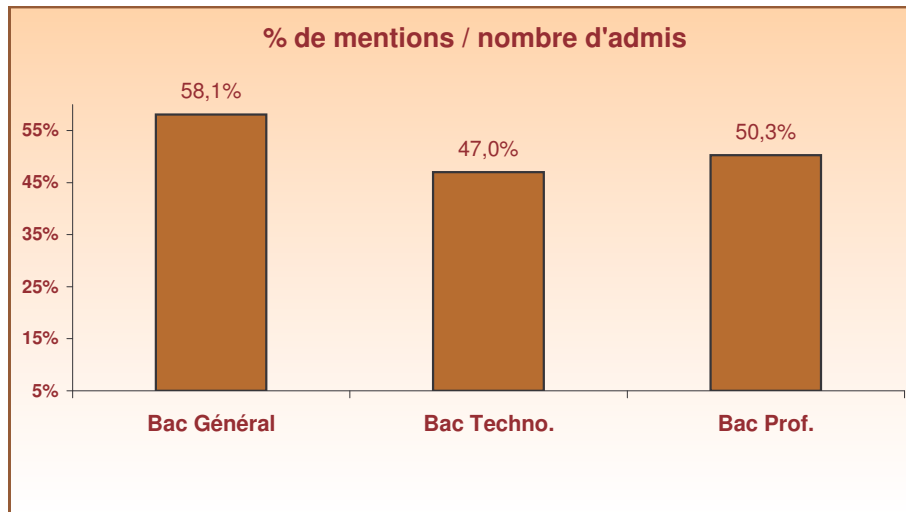
EVOLUTION DES TAUX DE REUSSITE



# RESULTATS AUX BACCALAUREATS

SESSION JUIN 2014

LES MENTIONS



## RESULTATS DU BACCALAUREAT GENERAL

SESSION JUIN 2014

LES MENTIONS

MENTIONS TRES BIEN	ALPES MARITIMES (YC MONACO)			VAR			ACADEMIE		
	MENTIONS	VARIATION	% NBRE ADMIS	MENTIONS	VARIATION	% NBRE ADMIS	MENTIONS	VARIATION	% NBRE ADMIS
L	78	30	8,2 %	50	17	6,5 %	128	47	7,4 %
ES	152	49	8,3 %	104	44	8,2 %	256	93	8,3 %
S	500	173	17,6 %	345	134	14,4 %	845	307	16,1 %
<b>TOTAL</b>	<b>730</b>	<b>252</b>	<b>13,0 %</b>	<b>499</b>	<b>195</b>	<b>11,3 %</b>	<b>1 229</b>	<b>447</b>	<b>12,2 %</b>

MENTIONS BIEN	ALPES MARITIMES (YC MONACO)			VAR			ACADEMIE		
	MENTIONS	VARIATION	% NBRE ADMIS	MENTIONS	VARIATION	% NBRE ADMIS	MENTIONS	VARIATION	% NBRE ADMIS
L	166	89	17,4 %	129	59	16,8 %	295	148	17,2 %
ES	311	64	17,0 %	187	58	14,8 %	498	122	16,1 %
S	583	88	20,5 %	461	95	19,2 %	1 044	183	19,9 %
<b>TOTAL</b>	<b>1 060</b>	<b>241</b>	<b>18,8 %</b>	<b>777</b>	<b>212</b>	<b>17,6 %</b>	<b>1 837</b>	<b>453</b>	<b>18,3 %</b>

MENTIONS ASSEZ BIEN	ALPES MARITIMES (YC MONACO)			VAR			ACADEMIE		
	MENTIONS	VARIATION	% NBRE ADMIS	MENTIONS	VARIATION	% NBRE ADMIS	MENTIONS	VARIATION	% NBRE ADMIS
L	266	31	27,9 %	217	40	28,3 %	483	71	28,1 %
ES	471	-49	25,8 %	341	-17	27,0 %	812	-66	26,3 %
S	792	130	27,9 %	682	174	28,5 %	1 474	304	28,1 %
<b>TOTAL</b>	<b>1 529</b>	<b>112</b>	<b>27,2 %</b>	<b>1 240</b>	<b>197</b>	<b>28,0 %</b>	<b>2 769</b>	<b>309</b>	<b>27,6 %</b>

TOUTES MENTIONS	ALPES MARITIMES (YC MONACO)			VAR			ACADEMIE		
	MENTIONS	VARIATION	% NBRE ADMIS	MENTIONS	VARIATION	% NBRE ADMIS	MENTIONS	VARIATION	% NBRE ADMIS
L	510	150	53,5 %	396	116	51,7 %	906	266	52,7 %
ES	934	64	51,1 %	632	85	50,1 %	1 566	149	50,7 %
S	1 875	391	66,0 %	1 488	403	62,1 %	3 363	794	64,2 %
<b>TOTAL</b>	<b>3 319</b>	<b>605</b>	<b>59,0 %</b>	<b>2 516</b>	<b>604</b>	<b>56,9 %</b>	<b>5 835</b>	<b>1 209</b>	<b>58,1 %</b>

# RESULTATS DU BACCALAUREAT TECHNOLOGIQUE

SESSION JUIN 2014

LES MENTIONS

MENTIONS TRES BIEN	ALPES MARITIMES (YC MONACO)			VAR			ACADEMIE		
	MENTIONS	VARIATION	% NBRE ADMIS	MENTIONS	VARIATION	% NBRE ADMIS	MENTIONS	VARIATION	% NBRE ADMIS
STD2A	7	7	10,4 %	6	6	17,1 %	13	13	12,7 %
STI2D	10	10	2,8 %	13	13	3,3 %	23	23	3,1 %
STL	4	3	3,4 %	5	1	4,2 %	9	4	3,8 %
TMD	2	1	12,5 %				2	1	12,5 %
ST2S	3	3	1,4 %	3	3	1,5 %	6	6	1,5 %
STMG	17	17	1,4 %	8	8	0,9 %	25	25	1,2 %
HOTELLERIE	3	3	3,8 %				3	3	2,6 %
<b>TOTAL</b>	<b>46</b>	<b>44</b>	<b>2,2 %</b>	<b>35</b>	<b>31</b>	<b>2,1 %</b>	<b>81</b>	<b>75</b>	<b>2,1 %</b>

MENTIONS BIEN	ALPES MARITIMES (YC MONACO)			VAR			ACADEMIE		
	MENTIONS	VARIATION	% NBRE ADMIS	MENTIONS	VARIATION	% NBRE ADMIS	MENTIONS	VARIATION	% NBRE ADMIS
STD2A	18	18	26,9 %	12	12	34,3 %	30	30	29,4 %
STI2D	52	52	14,8 %	55	55	14,1 %	107	107	14,4 %
STL	20	10	16,9 %	19	7	16,0 %	39	17	16,5 %
TMD	4	-4	25,0 %				4	-4	25,0 %
ST2S	14	7	6,5 %	28	18	14,1 %	42	25	10,2 %
STMG	141	141	11,2 %	63	63	7,1 %	204	204	9,5 %
HOTELLERIE	7	3	9,0 %	5	4	13,2 %	12	7	10,3 %
<b>TOTAL</b>	<b>256</b>	<b>227</b>	<b>12,2 %</b>	<b>182</b>	<b>159</b>	<b>10,9 %</b>	<b>438</b>	<b>386</b>	<b>11,6 %</b>

MENTIONS ASSEZ BIEN	ALPES MARITIMES (YC MONACO)			VAR			ACADEMIE		
	MENTIONS	VARIATION	% NBRE ADMIS	MENTIONS	VARIATION	% NBRE ADMIS	MENTIONS	VARIATION	% NBRE ADMIS
STD2A	21	21	31,3 %	11	11	31,4 %	32	32	31,4 %
STI2D	120	120	34,1 %	122	122	31,2 %	242	242	32,6 %
STL	46	14	39,0 %	41	6	34,5 %	87	20	36,7 %
TMD	4		25,0 %				4		25,0 %
ST2S	72	29	33,5 %	57	10	28,8 %	129	39	31,2 %
STMG	420	420	33,4 %	298	298	33,4 %	718	718	33,4 %
HOTELLERIE	31	3	39,7 %	11		28,9 %	42	3	36,2 %
<b>TOTAL</b>	<b>714</b>	<b>607</b>	<b>34,0 %</b>	<b>540</b>	<b>447</b>	<b>32,3 %</b>	<b>1 254</b>	<b>1 054</b>	<b>33,2 %</b>

TOUTES MENTIONS	ALPES MARITIMES (YC MONACO)			VAR			ACADEMIE		
	MENTIONS	VARIATION	% NBRE ADMIS	MENTIONS	VARIATION	% NBRE ADMIS	MENTIONS	VARIATION	% NBRE ADMIS
STD2A	46	46	68,7 %	29	29	82,9 %	75	75	73,5 %
STI2D	182	182	51,7 %	190	190	48,6 %	372	372	50,1 %
STL	70	27	59,3 %	65	14	54,6 %	135	41	57,0 %
TMD	10	-3	62,5 %				10	-3	62,5 %
ST2S	89	39	41,4 %	88	31	44,4 %	177	70	42,9 %
STMG	578	578	46,0 %	369	369	41,4 %	947	947	44,1 %
HOTELLERIE	41	9	52,6 %	16	4	42,1 %	57	13	49,1 %
<b>TOTAL</b>	<b>1 016</b>	<b>878</b>	<b>48,3 %</b>	<b>757</b>	<b>637</b>	<b>45,3 %</b>	<b>1 773</b>	<b>1 515</b>	<b>47,0 %</b>

# RESULTATS DU BACCALAUREAT PROFESSIONNEL

SESSION JUIN 2014

LES MENTIONS

MENTIONS TRES BIEN	ALPES MARITIMES (YC MONACO)			VAR			ACADEMIE		
	MENTIONS	VARIATION	% NBRE ADMIS	MENTIONS	VARIATION	% NBRE ADMIS	MENTIONS	VARIATION	% NBRE ADMIS
PRODUCTION	21	17	2,3 %	12	4	1,4 %	33	21	1,9 %
SERVICES	31	21	2,0 %	29	6	2,2 %	60	27	2,1 %
<b>TOTAL</b>	<b>52</b>	<b>38</b>	<b>2,1 %</b>	<b>41</b>	<b>10</b>	<b>1,9 %</b>	<b>93</b>	<b>48</b>	<b>2,0 %</b>

MENTIONS BIEN	ALPES MARITIMES (YC MONACO)			VAR			ACADEMIE		
	MENTIONS	VARIATION	% NBRE ADMIS	MENTIONS	VARIATION	% NBRE ADMIS	MENTIONS	VARIATION	% NBRE ADMIS
PRODUCTION	108	29	11,9 %	112	53	12,9 %	220	82	12,4 %
SERVICES	213	67	13,8 %	186	42	14,1 %	399	109	14,0 %
<b>TOTAL</b>	<b>321</b>	<b>96</b>	<b>13,1 %</b>	<b>298</b>	<b>95</b>	<b>13,7 %</b>	<b>619</b>	<b>191</b>	<b>13,4 %</b>

MENTIONS ASSEZ BIEN	ALPES MARITIMES (YC MONACO)			VAR			ACADEMIE		
	MENTIONS	VARIATION	% NBRE ADMIS	MENTIONS	VARIATION	% NBRE ADMIS	MENTIONS	VARIATION	% NBRE ADMIS
PRODUCTION	280	-20	30,8 %	289	-40	33,3 %	569	-60	32,1 %
SERVICES	581	-50	37,8 %	467	-58	35,5 %	1 048	-108	36,7 %
<b>TOTAL</b>	<b>861</b>	<b>-70</b>	<b>35,2 %</b>	<b>756</b>	<b>-98</b>	<b>34,6 %</b>	<b>1 617</b>	<b>-168</b>	<b>34,9 %</b>

TOUTES MENTIONS	ALPES MARITIMES (YC MONACO)			VAR			ACADEMIE		
	MENTIONS	VARIATION	% NBRE ADMIS	MENTIONS	VARIATION	% NBRE ADMIS	MENTIONS	VARIATION	% NBRE ADMIS
PRODUCTION	409	26	45,0 %	413	17	47,6 %	822	43	46,3 %
SERVICES	825	38	53,6 %	682	-10	51,9 %	1 507	28	52,8 %
<b>TOTAL</b>	<b>1 234</b>	<b>64</b>	<b>50,4 %</b>	<b>1 095</b>	<b>7</b>	<b>50,2 %</b>	<b>2 329</b>	<b>71</b>	<b>50,3 %</b>



# RESULTATS DU BACCALAUREAT GENERAL

SESSION JUIN 2014

SERIES ET ETABLISSEMENTS

STATUT PUBLIC	ES			L			S			TOTAL		
	PRESENTEES	ADMIS	TAUX DE REUSSITE	PRESENTEES	ADMIS	TAUX DE REUSSITE	PRESENTEES	ADMIS	TAUX DE REUSSITE	PRESENTEES	ADMIS	TAUX DE REUSSITE
<b>ALPES MARITIMES</b>												
LYCEE AUDIBERTI (ANTIBES)	94	81	86,2 %	46	38	82,6 %	108	96	88,9 %	248	215	86,7 %
LYCEE L. DE VINCI (ANTIBES)							23	23	100,0 %	23	23	100,0 %
LYCEE A RENOIR (CAGNES SUR MER)	135	124	91,9 %	59	58	98,3 %	190	177	93,2 %	384	359	93,5 %
LYCEE CARNOT (CANNES)	108	90	83,3 %	64	61	95,3 %	153	138	90,2 %	325	289	88,9 %
LYCEE BRISTOL (CANNES)	69	65	94,2 %	59	53	89,8 %	50	37	74,0 %	178	155	87,1 %
LYCEE JULES FERRY (CANNES)							103	103	100,0 %	103	103	100,0 %
L.AMIRAL DE GRASSE (GRASSE)	56	45	80,4 %	45	40	88,9 %	113	96	85,0 %	214	181	84,6 %
LYC A.DE TOCQUEVILLE (GRASSE CEDEX)	70	60	85,7 %	29	26	89,7 %	92	83	90,2 %	191	169	88,5 %
LYCEE P ET M CURIE (MENTON)	72	69	95,8 %	52	43	82,7 %	70	57	81,4 %	194	169	87,1 %
LYCEE PARC IMPERIAL (NICE)	163	147	90,2 %	66	61	92,4 %	202	177	87,6 %	431	385	89,3 %
LYCEE MASSENA (NICE)	80	76	95,0 %	48	46	95,8 %	135	127	94,1 %	263	249	94,7 %
LYCEE CALMETTE (NICE)	116	100	86,2 %	51	48	94,1 %	192	182	94,8 %	359	330	91,9 %
L.D'ESTIENNE D'ORVES (NICE)	85	73	85,9 %	61	60	98,4 %	165	154	93,3 %	311	287	92,3 %
LYCEE DES EUCALYPTUS (NICE)							65	59	90,8 %	65	59	90,8 %
LYCEE TH. MAULNIER (NICE)	83	73	88,0 %	48	45	93,8 %	140	125	89,3 %	271	243	89,7 %
LYCEE G.APOLLINAIRE (NICE)	100	83	83,0 %	50	40	80,0 %	144	112	77,8 %	294	235	79,9 %
LYC. INTERNATIONAL (VALBONNE CEDEX)	116	111	95,7 %	67	66	98,5 %	182	181	99,5 %	365	358	98,1 %
LYCEE SIMONE VEIL (VALBONNE)	58	58	100,0 %	36	35	97,2 %	152	143	94,1 %	246	236	95,9 %
LYC DE LA MONTAGNE (VALDEBLORE)	16	15	93,8 %	17	17	100,0 %	33	32	97,0 %	66	64	97,0 %
LYCEE HENRI MATISSE (VENCE)	110	101	91,8 %	37	36	97,3 %	107	104	97,2 %	254	241	94,9 %
<b>TOTAL ALPES MARITIMES</b>	<b>1 531</b>	<b>1 371</b>	<b>89,5 %</b>	<b>835</b>	<b>773</b>	<b>92,6 %</b>	<b>2 419</b>	<b>2 206</b>	<b>91,2 %</b>	<b>4 785</b>	<b>4 350</b>	<b>90,9 %</b>

## RESULTATS DU BACCALAUREAT GENERAL

SESSION JUIN 2014

SERIES ET ETABLISSEMENTS

STATUT PUBLIC	ES			L			S			TOTAL		
	PRESENTEES	ADMIS	TAUX DE REUSSITE	PRESENTEES	ADMIS	TAUX DE REUSSITE	PRESENTEES	ADMIS	TAUX DE REUSSITE	PRESENTEES	ADMIS	TAUX DE REUSSITE
<b>VAR</b>												
LYCEE RAYNOUARD (BRIGNOLES)	85	73	85,9 %	31	31	100,0 %	103	93	90,3 %	219	197	90,0 %
LYCEE J. MOULIN (DRAGUIGNAN)	68	65	95,6 %	34	31	91,2 %	128	117	91,4 %	230	213	92,6 %
LYCEE ALBERT CAMUS (FREJUS)	58	48	82,8 %	25	20	80,0 %	100	90	90,0 %	183	158	86,3 %
LYC GOLFE ST TROPEZ (GASSIN)	66	61	92,4 %	24	23	95,8 %	130	111	85,4 %	220	195	88,6 %
LYCEE JEAN AICARD (HYERES)	95	83	87,4 %	56	50	89,3 %	123	110	89,4 %	274	243	88,7 %
LYCEE COSTEBELLE (HYERES CEDEX)	66	60	90,9 %	54	49	90,7 %	146	142	97,3 %	266	251	94,4 %
LYCEE DU COUDON (LA GARDE CEDEX)	102	85	83,3 %	91	83	91,2 %	153	143	93,5 %	346	311	89,9 %
LYCEE BEAUSSIER (LA SEYNE S/MER)	88	69	78,4 %	74	65	87,8 %	158	145	91,8 %	320	279	87,2 %
LYCEE LANGEVIN (LA SEYNE S/MER)	60	56	93,3 %	19	18	94,7 %	98	91	92,9 %	177	165	93,2 %
LYC DU VAL D'ARGENS (LE MUY)	66	60	90,9 %	42	37	88,1 %	100	96	96,0 %	208	193	92,8 %
LYC.T.EDISON LORGUES (LORGUES)	64	52	81,3 %	30	25	83,3 %	130	120	92,3 %	224	197	87,9 %
LYC MAURICE JANETTI (ST MAXIMIN LA STE BAUME)	96	72	75,0 %	49	36	73,5 %	122	116	95,1 %	267	224	83,9 %
LYCEE ST EXUPERY (ST RAPHAEL)	80	72	90,0 %	47	41	87,2 %	144	133	92,4 %	271	246	90,8 %
LYCEE D. D'URVILLE (TOULON)	130	100	76,9 %	98	85	86,7 %	227	211	93,0 %	455	396	87,0 %
LYCEE BONAPARTE (TOULON)	96	88	91,7 %	45	41	91,1 %	156	144	92,3 %	297	273	91,9 %
LYCEE ROUVIERE (TOULON)							92	86	93,5 %	92	86	93,5 %
<b>TOTAL VAR</b>	<b>1 220</b>	<b>1 044</b>	<b>85,6 %</b>	<b>719</b>	<b>635</b>	<b>88,3 %</b>	<b>2 110</b>	<b>1 948</b>	<b>92,3 %</b>	<b>4 049</b>	<b>3 627</b>	<b>89,6 %</b>
<b>TOTAL STATUT PUBLIC</b>	<b>2 751</b>	<b>2 415</b>	<b>87,8 %</b>	<b>1 554</b>	<b>1 408</b>	<b>90,6 %</b>	<b>4 529</b>	<b>4 154</b>	<b>91,7 %</b>	<b>8 834</b>	<b>7 977</b>	<b>90,3 %</b>

## RESULTATS DU BACCALAUREAT GENERAL

SESSION JUIN 2014

SERIES ET ETABLISSEMENTS

STATUT PRIVE SOUS CONTRAT	ES			L			S			TOTAL		
	PRESENTEES	ADMIS	TAUX DE REUSSITE	PRESENTEES	ADMIS	TAUX DE REUSSITE	PRESENTEES	ADMIS	TAUX DE REUSSITE	PRESENTEES	ADMIS	TAUX DE REUSSITE
<b>ALPES MARITIMES</b>												
L.PRIVE MT ST JEAN (ANTIBES)	43	43	100,0 %	7	7	100,0 %	45	45	100,0 %	95	95	100,0 %
STE-MARIE / CANNES (CANNES)	27	27	100,0 %	17	17	100,0 %	28	28	100,0 %	72	72	100,0 %
STANISLAS-CANNES (CANNES)	42	42	100,0 %	12	11	91,7 %	91	91	100,0 %	145	144	99,3 %
FENELON-GRASSE (GRASSE)	54	54	100,0 %	17	17	100,0 %	63	63	100,0 %	134	134	100,0 %
L.PRIVE SASSERNO (NICE)	26	26	100,0 %	19	19	100,0 %	31	31	100,0 %	76	76	100,0 %
STANISLAS NICE (NICE)	41	41	100,0 %	20	20	100,0 %	66	66	100,0 %	127	127	100,0 %
L.PRIVE DON BOSCO (NICE)	31	29	93,5 %				35	35	100,0 %	66	64	97,0 %
LYCEE PRIVE OR TORAH (NICE)	9	8	88,9 %				9	9	100,0 %	18	17	94,4 %
L.PR.ST J.CARNOLES (ROQUEBRUNE CAP MARTIN)	40	40	100,0 %	11	11	100,0 %	50	50	100,0 %	101	101	100,0 %
<b>TOTAL ALPES MARITIMES</b>	<b>313</b>	<b>310</b>	<b>99,0 %</b>	<b>103</b>	<b>102</b>	<b>99,0 %</b>	<b>418</b>	<b>418</b>	<b>100,0 %</b>	<b>834</b>	<b>830</b>	<b>99,5 %</b>
<b>VAR</b>												
LYC STE JEANNE D'ARC (BRIGNOLES)	25	25	100,0 %	14	14	100,0 %	49	49	100,0 %	88	88	100,0 %
L. PRIVE MAINTENON (HYERES)	40	39	97,5 %	21	21	100,0 %	68	67	98,5 %	129	127	98,4 %
STE-MARIE /LA SEYNE (LA SEYNE S/MER)	27	24	88,9 %	12	12	100,0 %	55	55	100,0 %	94	91	96,8 %
ST-JOSEPH/OLLIIOULES (OLLIIOULES)	46	46	100,0 %	11	11	100,0 %	92	92	100,0 %	149	149	100,0 %
STANISLAS ST-RAPHAEL (SAINT RAPHAEL)	15	15	100,0 %	6	6	100,0 %	32	32	100,0 %	53	53	100,0 %
FENELON TOULON (TOULON)	27	27	100,0 %	16	16	100,0 %	73	73	100,0 %	116	116	100,0 %
NOTRE-DAME TOULON (TOULON)	26	22	84,6 %	12	11	91,7 %	48	45	93,8 %	86	78	90,7 %
<b>TOTAL VAR</b>	<b>206</b>	<b>198</b>	<b>96,1 %</b>	<b>92</b>	<b>91</b>	<b>98,9 %</b>	<b>417</b>	<b>413</b>	<b>99,0 %</b>	<b>715</b>	<b>702</b>	<b>98,2 %</b>
<b>TOTAL STATUT PRIVE SOUS CONTRAT</b>	<b>519</b>	<b>508</b>	<b>97,9 %</b>	<b>195</b>	<b>193</b>	<b>99,0 %</b>	<b>835</b>	<b>831</b>	<b>99,5 %</b>	<b>1 549</b>	<b>1 532</b>	<b>98,9 %</b>

## RESULTATS DU BACCALAUREAT GENERAL

SESSION JUIN 2014

SERIES ET ETABLISSEMENTS

STATUT PRIVE HORS CONTRAT	ES			L			S			TOTAL		
	PRESENTEES	ADMIS	TAUX DE REUSSITE	PRESENTEES	ADMIS	TAUX DE REUSSITE	PRESENTEES	ADMIS	TAUX DE REUSSITE	PRESENTEES	ADMIS	TAUX DE REUSSITE
<b>ALPES MARITIMES</b>												
COURS F.MISTRAL II (CAGNES SUR MER)	7	1	14,3 %	2	0	0,0 %	2	2	100,0 %	11	3	27,3 %
ECOLE AS CANNES (CANNES LA BOCCA)							1	0	0,0 %	1	0	
COURS DU PRADO (GRASSE)	1	0	0,0 %	5	2	40,0 %	2	1	50,0 %	8	3	37,5 %
L.PRIVE MICHELET (NICE)	1	1	100,0 %	1	1	100,0 %	13	11	84,6 %	15	13	86,7 %
INST. MEDITERRANEEN (NICE)	10	7	70,0 %				6	3	50,0 %	16	10	62,5 %
COURS ALBERT CAMUS (NICE)	9	4	44,4 %	3	2	66,7 %	9	6	66,7 %	21	12	57,1 %
ABC SCHOOL (NICE)	3	2	66,7 %	3	2	66,7 %				6	4	66,7 %
COURS GEORGE SAND (NICE)	1	1	100,0 %	1	0	0,0 %	4	2	50,0 %	6	3	50,0 %
COURS PRIVE CYRANO (NICE)	2	1	50,0 %	1	1	100,0 %	17	8	47,1 %	20	10	50,0 %
AC. FRANCE MATHS (NICE)	10	7	70,0 %	9	8	88,9 %	6	4	66,7 %	25	19	76,0 %
<b>TOTAL ALPES MARITIMES</b>	<b>44</b>	<b>24</b>	<b>54,5 %</b>	<b>25</b>	<b>16</b>	<b>64,0 %</b>	<b>60</b>	<b>37</b>	<b>61,7 %</b>	<b>129</b>	<b>77</b>	<b>59,7 %</b>
<b>VAR</b>												
COURS ST-DOMINIQUE (BRIGNOLES)				4	4	100,0 %				4	4	100,0 %
ST-JOSEPH/DRAGUIGNAN (DRAGUIGNAN)				21	21	100,0 %				21	21	100,0 %
COURS RENAISSANCE (LA VALETTE DU VAR)	5	3	60,0 %	4	4	100,0 %	7	5	71,4 %	16	12	75,0 %
COURS MIRABEAU (TOULON)	8	7	87,5 %	2	1	50,0 %	1	1	100,0 %	11	9	81,8 %
<b>TOTAL VAR</b>	<b>13</b>	<b>10</b>	<b>76,9 %</b>	<b>31</b>	<b>30</b>	<b>96,8 %</b>	<b>8</b>	<b>6</b>	<b>75,0 %</b>	<b>52</b>	<b>46</b>	<b>88,5 %</b>
<b>TOTAL STATUT PRIVE HORS CONTRAT</b>	<b>57</b>	<b>34</b>	<b>59,6 %</b>	<b>56</b>	<b>46</b>	<b>82,1 %</b>	<b>68</b>	<b>43</b>	<b>63,2 %</b>	<b>181</b>	<b>123</b>	<b>68,0 %</b>

# RESULTATS DU BACCALAUREAT GENERAL

SESSION JUIN 2014

SERIES ET ETABLISSEMENTS

AUTRES	ES			L			S			TOTAL		
	PRESENTEES	ADMIS	TAUX DE REUSSITE	PRESENTEES	ADMIS	TAUX DE REUSSITE	PRESENTEES	ADMIS	TAUX DE REUSSITE	PRESENTEES	ADMIS	TAUX DE REUSSITE
<b>ALPES MARITIMES</b>												
L. AGRICOLE-ANTIBES (ANTIBES)							26	26	100,0 %	26	26	100,0 %
CADRANS SOLAIRES (VENCE CEDEX)	4	4	100,0 %	1	1	100,0 %				5	5	100,0 %
CNED MONACO	2	2	100,0 %	2	1	50,0 %	1	0	0,0 %	5	3	60,0 %
CNED VENCE	1	0	0,0 %							1	0	
CNED MENTON	2	1	50,0 %	1	0	0,0 %				3	1	33,3 %
CNED NICE	6	4	66,7 %	8	4	50,0 %	7	2	28,6 %	21	10	47,6 %
CNED CAGNES/MER	1	1	100,0 %				2	2	100,0 %	3	3	100,0 %
CNED ANTIBES	9	7	77,8 %	1	1	100,0 %	1	1	100,0 %	11	9	81,8 %
CNED CANNES	2	1	50,0 %	2	2	100,0 %	1	1	100,0 %	5	4	80,0 %
CNED GRASSE	2	1	50,0 %	2	2	100,0 %	1	1	100,0 %	5	4	80,0 %
CANDIDATS NON SCOLARISES	35	17	48,6 %	19	7	36,8 %	47	33	70,2 %	101	57	56,4 %
<b>TOTAL ALPES MARITIMES</b>	<b>64</b>	<b>38</b>	<b>59,4 %</b>	<b>36</b>	<b>18</b>	<b>50,0 %</b>	<b>86</b>	<b>66</b>	<b>76,7 %</b>	<b>186</b>	<b>122</b>	<b>65,6 %</b>
<b>MONACO</b>												
FR.D'ASSISSE-N.BARRE (MONACO)	19	19	100,0 %	13	13	100,0 %	26	25	96,2 %	58	57	98,3 %
LYCEE ALBERT 1ER (MONACO-VILLE)	67	67	100,0 %	33	32	97,0 %	90	90	100,0 %	190	189	99,5 %
<b>TOTAL MONACO</b>	<b>86</b>	<b>86</b>	<b>100,0 %</b>	<b>46</b>	<b>45</b>	<b>97,8 %</b>	<b>116</b>	<b>115</b>	<b>99,1 %</b>	<b>248</b>	<b>246</b>	<b>99,2 %</b>
<b>VAR</b>												
LYC. AGRICOLE HYERES (HYERES)							16	15	93,8 %	16	15	93,8 %
CNED FREJUS				1	0	0,0 %	1	1	100,0 %	2	1	50,0 %
CNED SAINT-MAXIMIN				1	1	100,0 %				1	1	100,0 %
CNED DRAGUIGNAN				2	2	100,0 %				2	2	100,0 %
CNED LORGUES				1	1	100,0 %	1	1	100,0 %	2	2	100,0 %
CNED BRIGNOLES	1	1	100,0 %							1	1	100,0 %
CNED TOULON	2	1	50,0 %	3	0	0,0 %	2	1	50,0 %	7	2	28,6 %
CNED LA SEYNE	1	0	0,0 %	1	1	100,0 %	2	2	100,0 %	4	3	75,0 %
CNED HYERES	1	1	100,0 %							1	1	100,0 %
CNED GASSIN							1	0	0,0 %	1	0	
CANDIDATS NON SCOLARISES	11	6	54,5 %	9	5	55,6 %	16	9	56,3 %	36	20	55,6 %
<b>TOTAL VAR</b>	<b>16</b>	<b>9</b>	<b>56,3 %</b>	<b>18</b>	<b>10</b>	<b>55,6 %</b>	<b>39</b>	<b>29</b>	<b>74,4 %</b>	<b>73</b>	<b>48</b>	<b>65,8 %</b>
<b>TOTAL AUTRES</b>	<b>166</b>	<b>133</b>	<b>80,1 %</b>	<b>100</b>	<b>73</b>	<b>73,0 %</b>	<b>241</b>	<b>210</b>	<b>87,1 %</b>	<b>507</b>	<b>416</b>	<b>82,1 %</b>
<b>TOTAL ACADEMIE</b>	<b>3 493</b>	<b>3 090</b>	<b>88,5 %</b>	<b>1 905</b>	<b>1 720</b>	<b>90,3 %</b>	<b>5 673</b>	<b>5 238</b>	<b>92,3 %</b>	<b>11 071</b>	<b>10 048</b>	<b>90,8 %</b>

# RESULTATS DU BACCALAUREAT TECHNOLOGIQUE

SESSION JUIN 2014

SERIES ET ETABLISSEMENTS

STATUT PUBLIC	HOTELLERIE			ST2S			STD2A			STI2D			STL			STMG			TMD			TOTAL		
	PRES.	ADMIS	TAUX	PRES.	ADMIS	TAUX	PRES.	ADMIS	TAUX	PRES.	ADMIS	TAUX	PRES.	ADMIS	TAUX	PRES.	ADMIS	TAUX	PRES.	ADMIS	TAUX	PRES.	ADMIS	TAUX
<b>ALPES MARITIMES</b>																								
LYCEE AUDIBERTI (ANTIBES CEDEX)													14	14	100,0 %	120	102	85,0 %				134	116	86,6 %
LYC LEONARD DE VINCI (ANTIBES CEDEX)							34	34	100,0 %	60	57	95,0 %										94	91	96,8 %
LYC RENOIR (CAGNES SUR MER CEDEX)																114	101	88,6 %				114	101	88,6 %
LYCEE BRISTOL CANNES (CANNES CEDEX)				34	32	94,1 %										113	96	85,0 %				147	128	87,1 %
LYC. JULES FERRY (CANNES CEDEX)										81	77	95,1 %	60	56	93,3 %							141	133	94,3 %
LYCEE A DE GRASSE (GRASSE)																70	63	90,0 %				70	63	90,0 %
LYC A DE TOCQUEVILLE (GRASSE CEDEX)										32	30	93,8 %	28	26	92,9 %	30	28	93,3 %				90	84	93,3 %
LYCEE P ET M CURIE (MENTON)										12	12	100,0 %				64	59	92,2 %				76	71	93,4 %
LY DU PARC IMPERIAL (NICE CEDEX 1)																114	104	91,2 %				114	104	91,2 %
LYCEE MASSENA (NICE)																			17	16	94,1 %	17	16	94,1 %
LYCEE CALMETTE NICE (NICE CEDEX 1)																86	80	93,0 %				86	80	93,0 %
LYCEE D'EST.D'ORVES (NICE CEDEX 1)				87	79	90,8 %										87	78	89,7 %				174	157	90,2 %
LYC.HOTELIER AUGIER (NICE CEDEX)	64	59	92,2 %																			64	59	92,2 %
LYC.LES EUCALYPTUS (NICE)										100	86	86,0 %										100	86	86,0 %
LYC TH MAULNIER (NICE)													24	22	91,7 %	106	99	93,4 %				130	121	93,1 %
LYC G APOLLINAIRE (NICE)										48	40	83,3 %				120	115	95,8 %				168	155	92,3 %
LYC REGIONAL VALBONN (VALBONNE)																58	53	91,4 %				58	53	91,4 %
LYC DE LA MONTAGNE (VALDEBLORE)																13	12	92,3 %				13	12	92,3 %
LYCEE HENRI MATISSE (VENCE)							29	29	100,0 %							69	64	92,8 %				98	93	94,9 %
<b>TOTAL ALPES MARITIMES</b>	<b>64</b>	<b>59</b>	<b>92,2 %</b>	<b>121</b>	<b>111</b>	<b>91,7 %</b>	<b>63</b>	<b>63</b>	<b>100,0 %</b>	<b>333</b>	<b>302</b>	<b>90,7 %</b>	<b>126</b>	<b>118</b>	<b>93,7 %</b>	<b>1 164</b>	<b>1 054</b>	<b>90,5 %</b>	<b>17</b>	<b>16</b>	<b>94,1 %</b>	<b>1 888</b>	<b>1 723</b>	<b>91,3 %</b>

# RESULTATS DU BACCALAUREAT TECHNOLOGIQUE

SESSION JUIN 2014

SERIES ET ETABLISSEMENTS

STATUT PUBLIC	HOTELLERIE			ST2S			STD2A			STI2D			STL			STMG			TMD			TOTAL		
	PRES.	ADMIS	TAUX	PRES.	ADMIS	TAUX	PRES.	ADMIS	TAUX	PRES.	ADMIS	TAUX	PRES.	ADMIS	TAUX	PRES.	ADMIS	TAUX	PRES.	ADMIS	TAUX	PRES.	ADMIS	TAUX
<b>VAR</b>																								
LYCEE RAYNOUARD (BRIGNOLES)				62	56	90,3 %										77	74	96,1 %				139	130	93,5 %
LYCEE JEAN MOULIN (DRAGUIGNAN)																128	116	90,6 %				128	116	90,6 %
LYC A CAMUS (FREJUS)										44	36	81,8 %										44	36	81,8 %
LYCEE DU GOLFE (GASSIN)																70	64	91,4 %				70	64	91,4 %
LYC JEAN AICARD (HYERES CEDEX)																112	100	89,3 %				112	100	89,3 %
LYC COSTEBELLE (HYERES CEDEX)										33	32	97,0 %				69	66	95,7 %				102	98	96,1 %
LYC DU COUDON (LA GARDE CEDEX)																88	82	93,2 %				88	82	93,2 %
LYCEE BEAUSSIER (LA SEYNE SUR MER CEDEX)																125	110	88,0 %				125	110	88,0 %
LYC.PAUL LANGEVIN (LA SEYNE SUR MER CEDEX)										69	60	87,0 %										69	60	87,0 %
LYC DU VAL D'ARGENS (LE MUY)										26	23	88,5 %										26	23	88,5 %
LYC.THOMAS EDISON (LORGUES)										97	86	88,7 %										97	86	88,7 %
LYC MAURICE JANETTI (ST MAXIMIN LA STE BAUME)										31	30	96,8 %				17	16	94,1 %				48	46	95,8 %
LYCEE ST EXUPERY (ST RAPHAEL)																105	95	90,5 %				105	95	90,5 %
LYCEE D.D'URVILLE (TOULON CEDEX)																84	68	81,0 %				84	68	81,0 %
L P DU PARC ST JEAN (TOULON CEDEX)				28	27	96,4 %																28	27	96,4 %
LYCEE BONAPARTE (TOULON CEDEX)				91	84	92,3 %										94	82	87,2 %				185	166	89,7 %
LYC.REG.A-S PIC (TOULON CEDEX)	39	38	97,4 %																			39	38	97,4 %
LYCEE ROUVIERE (TOULON CEDEX)							34	34	100,0 %	130	123	94,6 %	20	19	95,0 %							184	176	95,7 %
<b>TOTAL VAR</b>	<b>39</b>	<b>38</b>	<b>97,4 %</b>	<b>181</b>	<b>167</b>	<b>92,3 %</b>	<b>34</b>	<b>34</b>	<b>100,0 %</b>	<b>430</b>	<b>390</b>	<b>90,7 %</b>	<b>106</b>	<b>101</b>	<b>95,3 %</b>	<b>883</b>	<b>791</b>	<b>89,6 %</b>				<b>1 673</b>	<b>1 521</b>	<b>90,9 %</b>
<b>TOTAL STATUT PUBLIC</b>	<b>103</b>	<b>97</b>	<b>94,2 %</b>	<b>302</b>	<b>278</b>	<b>92,1 %</b>	<b>97</b>	<b>97</b>	<b>100,0 %</b>	<b>763</b>	<b>692</b>	<b>90,7 %</b>	<b>232</b>	<b>219</b>	<b>94,4 %</b>	<b>2 047</b>	<b>1 845</b>	<b>90,1 %</b>	<b>17</b>	<b>16</b>	<b>94,1 %</b>	<b>3 561</b>	<b>3 244</b>	<b>91,1 %</b>

# RESULTATS DU BACCALAUREAT TECHNOLOGIQUE

SESSION JUIN 2014

SERIES ET ETABLISSEMENTS

STATUT PRIVE SOUS CONTRAT	HOTELLERIE			ST2S			STD2A			STI2D			STL			STMG			TMD			TOTAL			
	PRES.	ADMIS	TAUX	PRES.	ADMIS	TAUX	PRES.	ADMIS	TAUX	PRES.	ADMIS	TAUX	PRES.	ADMIS	TAUX	PRES.	ADMIS	TAUX	PRES.	ADMIS	TAUX	PRES.	ADMIS	TAUX	
<b>ALPES MARITIMES</b>																									
STANISLAS (CANNES CEDEX)																20	20	100,0 %				20	20	100,0 %	
LYC PR LES FAUVETTES (CANNES)				49	44	89,8 %																49	44	89,8 %	
FENELON (GRASSE)																23	23	100,0 %				23	23	100,0 %	
LYC. PRIVE DON BOSCO (NICE CEDEX)										29	28	96,6 %										29	28	96,6 %	
L T P ST JOSEPH (NICE)																37	37	100,0 %				37	37	100,0 %	
LYC PR LA PROVIDENCE (NICE)				57	54	94,7 %																57	54	94,7 %	
L T P ST JOSEPH RCM (ROQUEBRUNE CAP MARTIN)																33	33	100,0 %				33	33	100,0 %	
<b>TOTAL ALPES MARITIMES</b>				<b>106</b>	<b>98</b>	<b>92,5 %</b>				<b>29</b>	<b>28</b>	<b>96,6 %</b>				<b>113</b>	<b>113</b>	<b>100,0 %</b>				<b>248</b>	<b>239</b>	<b>96,4 %</b>	
<b>VAR</b>																									
MAINTENON (HYERES CEDEX)																40	39	97,5 %				40	39	97,5 %	
LYC FENELON (TOULON)				30	29	96,7 %																30	29	96,7 %	
LYC PRIVE NOTRE DAME (TOULON)													21	18	85,7 %							21	18	85,7 %	
LYC PRIVE M FRANCE (TOULON)																35	34	97,1 %				35	34	97,1 %	
<b>TOTAL VAR</b>				<b>30</b>	<b>29</b>	<b>96,7 %</b>							<b>21</b>	<b>18</b>	<b>85,7 %</b>	<b>75</b>	<b>73</b>	<b>97,3 %</b>				<b>126</b>	<b>120</b>	<b>95,2 %</b>	
<b>TOTAL STATUT PRIVE SOUS CONTRAT</b>				<b>136</b>	<b>127</b>	<b>93,4 %</b>				<b>29</b>	<b>28</b>	<b>96,6 %</b>	<b>21</b>	<b>18</b>	<b>85,7 %</b>	<b>188</b>	<b>186</b>	<b>98,9 %</b>				<b>374</b>	<b>359</b>	<b>96,0 %</b>	



# RESULTATS DU BACCALAUREAT TECHNOLOGIQUE

SESSION JUIN 2014

SERIES ET ETABLISSEMENTS

STATUT PRIVE HORS CONTRAT	HOTELLERIE			ST2S			STD2A			STI2D			STL			STMG			TMD			TOTAL		
	PRES.	ADMIS	TAUX	PRES.	ADMIS	TAUX	PRES.	ADMIS	TAUX	PRES.	ADMIS	TAUX	PRES.	ADMIS	TAUX	PRES.	ADMIS	TAUX	PRES.	ADMIS	TAUX	PRES.	ADMIS	TAUX
<b>ALPES MARITIMES</b>																								
COURS DU PRADO (CANNES)																5	2	40,0 %				5	2	40,0 %
AS CANNES FOOTBALL (CANNES LA BOCCA CEDEX)				1	1	100,0 %										3	3	100,0 %				4	4	100,0 %
I.L.E.C NICE (NICE)							4	4	100,0 %							4	3	75,0 %				8	7	87,5 %
ECOLE TECH PRIVEE (NICE)																7	7	100,0 %				7	7	100,0 %
<b>TOTAL ALPES MARITIMES</b>				<b>1</b>	<b>1</b>	<b>100,0 %</b>	<b>4</b>	<b>4</b>	<b>100,0 %</b>						<b>19</b>	<b>15</b>	<b>78,9 %</b>				<b>24</b>	<b>20</b>	<b>83,3 %</b>	
<b>VAR</b>																								
COURS RENAISSANCE (TOULON)																3	1	33,3 %				3	1	33,3 %
COURS PRIVE MIRABEAU (TOULON)																4	3	75,0 %				4	3	75,0 %
<b>TOTAL VAR</b>															<b>7</b>	<b>4</b>	<b>57,1 %</b>				<b>7</b>	<b>4</b>	<b>57,1 %</b>	
<b>TOTAL STATUT PRIVE HORS CONTRAT</b>				<b>1</b>	<b>1</b>	<b>100,0 %</b>	<b>4</b>	<b>4</b>	<b>100,0 %</b>						<b>26</b>	<b>19</b>	<b>73,1 %</b>				<b>31</b>	<b>24</b>	<b>77,4 %</b>	

# RESULTATS DU BACCALAUREAT TECHNOLOGIQUE

SESSION JUIN 2014

SERIES ET ETABLISSEMENTS

AUTRES	HOTELLERIE			ST2S			STD2A			STI2D			STL			STMG			TMD			TOTAL		
	PRES.	ADMIS	TAUX	PRES.	ADMIS	TAUX	PRES.	ADMIS	TAUX	PRES.	ADMIS	TAUX	PRES.	ADMIS	TAUX	PRES.	ADMIS	TAUX	PRES.	ADMIS	TAUX	PRES.	ADMIS	TAUX
<b>ALPES MARITIMES</b>																								
LES CADRANS SOLAIRES (VENCE CEDEX)																1	0	0,0 %				1	0	0,0 %
C N E D	1	1	100,0 %	3	2	66,7 %				2	1	50,0 %				6	4	66,7 %				12	8	66,7 %
C N E D ANTIBES																3	2	66,7 %				3	2	66,7 %
C N E D CANNES																3	1	33,3 %				3	1	33,3 %
C N E D GRASSE				1	1	100,0 %																1	1	100,0 %
CANDIDATS NON SCOLARISES	1	1	100,0 %	3	2	66,7 %	2	0	0,0 %	10	6	60,0 %				41	22	53,7 %				57	31	54,4 %
<b>TOTAL ALPES MARITIMES</b>	<b>2</b>	<b>2</b>	<b>100,0 %</b>	<b>7</b>	<b>5</b>	<b>71,4 %</b>	<b>2</b>	<b>0</b>	<b>0,0 %</b>	<b>12</b>	<b>7</b>	<b>58,3 %</b>				<b>54</b>	<b>29</b>	<b>53,7 %</b>				<b>77</b>	<b>43</b>	<b>55,8 %</b>
<b>MONACO</b>																								
LYCEE ALBERT 1ER (MONACO CEDEX)										15	15	100,0 %				40	40	100,0 %				55	55	100,0 %
ASS SPORT DE MONACO (MONACO)																6	6	100,0 %				6	6	100,0 %
LYC.TECH.MONTE CARLO (MONACO)	17	17	100,0 %																			17	17	100,0 %
<b>TOTAL MONACO</b>	<b>17</b>	<b>17</b>	<b>100,0 %</b>							<b>15</b>	<b>15</b>	<b>100,0 %</b>				<b>46</b>	<b>46</b>	<b>100,0 %</b>				<b>78</b>	<b>78</b>	<b>100,0 %</b>
<b>VAR</b>																								
INDIVIDUEL GASSIN																1	0	0,0 %				1	0	0,0 %
C N E D ST RAPHAEL																1	0	0,0 %				1	0	0,0 %
C N E D DRAGUIGNAN																1	1	100,0 %				1	1	100,0 %
C N E D TOULON																4	3	75,0 %				4	3	75,0 %
C N E D LA SEYNE																4	3	75,0 %				4	3	75,0 %
CANDIDATS NON SCOLARISES				2	2	100,0 %	1	1	100,0 %	1	1	100,0 %				22	16	72,7 %				26	20	76,9 %
<b>TOTAL VAR</b>				<b>2</b>	<b>2</b>	<b>100,0 %</b>	<b>1</b>	<b>1</b>	<b>100,0 %</b>	<b>1</b>	<b>1</b>	<b>100,0 %</b>				<b>33</b>	<b>23</b>	<b>69,7 %</b>				<b>37</b>	<b>27</b>	<b>73,0 %</b>
<b>TOTAL AUTRES</b>	<b>19</b>	<b>19</b>	<b>100,0 %</b>	<b>9</b>	<b>7</b>	<b>77,8 %</b>	<b>3</b>	<b>1</b>	<b>33,3 %</b>	<b>28</b>	<b>23</b>	<b>82,1 %</b>				<b>133</b>	<b>98</b>	<b>73,7 %</b>				<b>192</b>	<b>148</b>	<b>77,1 %</b>
<b>TOTAL ACADEMIE</b>	<b>122</b>	<b>116</b>	<b>95,1 %</b>	<b>448</b>	<b>413</b>	<b>92,2 %</b>	<b>104</b>	<b>102</b>	<b>98,1 %</b>	<b>820</b>	<b>743</b>	<b>90,6 %</b>	<b>253</b>	<b>237</b>	<b>93,7 %</b>	<b>2 148</b>	<b>89,7 %</b>	<b>17</b>	<b>16</b>	<b>94,1 %</b>	<b>4 158</b>	<b>3 775</b>	<b>90,8 %</b>	

# RESULTATS DU BACCALAUREAT PROFESSIONNEL

SESSION JUIN 2014

SERIES ET ETABLISSEMENTS

STATUT PUBLIC	PRODUCTION			SERVICES			TOTAL		
	PRESENTEES	ADMIS	TAUX DE REUSSITE	PRESENTEES	ADMIS	TAUX DE REUSSITE	PRESENTEES	ADMIS	TAUX DE REUSSITE
<b>ALPES MARITIMES</b>									
LP JACQUES DOLLE (ANTIBES)	97	69	71,1 %	71	59	83,1 %	168	128	76,2 %
LPO LEONARD DE VINCI (ANTIBES CEDEX)	40	37	92,5 %				40	37	92,5 %
LP A. ESCOFFIER (CAGNES SUR MER CEDEX)	51	40	78,4 %	99	82	82,8 %	150	122	81,3 %
LP LES COTEAUX (CANNES)	38	35	92,1 %	119	97	81,5 %	157	132	84,1 %
LP ALFRED HUTINEL (CANNES LA BOCCA)	94	71	75,5 %	18	12	66,7 %	112	83	74,1 %
LP LEON CHIRIS (GRASSE)	109	88	80,7 %				109	88	80,7 %
LP F. DE CROISSET (GRASSE)	20	17	85,0 %	133	112	84,2 %	153	129	84,3 %
LP P.M. CURIE INDUS. (MENTON)	64	50	78,1 %				64	50	78,1 %
LP PAUL VALERY (MENTON)	16	14	87,5 %	86	75	87,2 %	102	89	87,3 %
LYC H.E. D'ORVES (NICE)				64	49	76,6 %	64	49	76,6 %
LPO PAUL AUGIER (NICE CEDEX)	56	51	91,1 %	31	28	90,3 %	87	79	90,8 %
LP VAUBAN (NICE)	99	65	65,7 %				99	65	65,7 %
LP PASTEUR (NICE)	41	31	75,6 %				41	31	75,6 %
LP LES PALMIERS (NICE)	19	19	100,0 %	168	142	84,5 %	187	161	86,1 %
LP MAGNAN (NICE)	5	4	80,0 %	212	188	88,7 %	217	192	88,5 %
LP LES EUCALYPTUS (NICE)	115	72	62,6 %				115	72	62,6 %
LPO DE LA MONTAGNE (VALDEBLORE)	12	11	91,7 %	19	18	94,7 %	31	29	93,5 %
<b>TOTAL ALPES MARITIMES</b>	<b>876</b>	<b>674</b>	<b>76,9 %</b>	<b>1 020</b>	<b>862</b>	<b>84,5 %</b>	<b>1 896</b>	<b>1 536</b>	<b>81,0 %</b>

## RESULTATS DU BACCALAUREAT PROFESSIONNEL

SESSION JUIN 2014

SERIES ET ETABLISSEMENTS

STATUT PUBLIC	PRODUCTION			SERVICES			TOTAL		
	PRESENTEES	ADMIS	TAUX DE REUSSITE	PRESENTEES	ADMIS	TAUX DE REUSSITE	PRESENTEES	ADMIS	TAUX DE REUSSITE
<b>VAR</b>									
LPO RAYNOUARD (BRIGNOLES)				104	93	89,4 %	104	93	89,4 %
LP LEON BLUM (DRAGUIGNAN CEDEX)	44	33	75,0 %	133	115	86,5 %	177	148	83,6 %
LP GALLIENI (FREJUS)	80	62	77,5 %	34	28	82,4 %	114	90	78,9 %
LPO ALBERT CAMUS (FREJUS)	10	9	90,0 %	32	25	78,1 %	42	34	81,0 %
LPO DU GOLFE GASSIN (GASSIN)				75	63	84,0 %	75	63	84,0 %
LP GOLF HOTEL (HYERES)	176	133	75,6 %	89	71	79,8 %	265	204	77,0 %
LPO COSTEBELLE (HYERES CEDEX)	68	55	80,9 %				68	55	80,9 %
LPO PAUL LANGEVIN (LA SEYNE SUR MER CEDEX)	115	91	79,1 %				115	91	79,1 %
LYC DU VAL D'ARGENS (LE MUY)	45	39	86,7 %				45	39	86,7 %
LP LA COUDOULIERE (SIX FOURS LES PLAGES)	92	77	83,7 %	84	73	86,9 %	176	150	85,2 %
LPO MAURICE JANETTI (ST MAXIMIN LA STE BAUME)	77	64	83,1 %				77	64	83,1 %
LPO A DE ST EXUPERY (ST RAPHAEL)				104	94	90,4 %	104	94	90,4 %
LP GEORGES CISSON (TOULON)	164	110	67,1 %				164	110	67,1 %
LP PARC ST JEAN (TOULON CEDEX)				223	179	80,3 %	223	179	80,3 %
LP CLARET (TOULON)	6	4	66,7 %	161	129	80,1 %	167	133	79,6 %
LY. ANNE SOPHIE PIC (TOULON CEDEX)	36	36	100,0 %	20	17	85,0 %	56	53	94,6 %
LPO ROUVIERE (TOULON CEDEX)	21	16	76,2 %				21	16	76,2 %
<b>TOTAL VAR</b>	<b>934</b>	<b>729</b>	<b>78,1 %</b>	<b>1 059</b>	<b>887</b>	<b>83,8 %</b>	<b>1 993</b>	<b>1 616</b>	<b>81,1 %</b>
<b>TOTAL STATUT PUBLIC</b>	<b>1 810</b>	<b>1 403</b>	<b>77,5 %</b>	<b>2 079</b>	<b>1 749</b>	<b>84,1 %</b>	<b>3 889</b>	<b>3 152</b>	<b>81,0 %</b>

## RESULTATS DU BACCALAUREAT PROFESSIONNEL

SESSION JUIN 2014

SERIES ET ETABLISSEMENTS

STATUT PRIVE SOUS CONTRAT	PRODUCTION			SERVICES			TOTAL		
	PRESENTEES	ADMIS	TAUX DE REUSSITE	PRESENTEES	ADMIS	TAUX DE REUSSITE	PRESENTEES	ADMIS	TAUX DE REUSSITE
<b>ALPES MARITIMES</b>									
LPP LES FAUVETTES (CANNES)				143	137	95,8 %	143	137	95,8 %
LP LA PROVIDENCE (NICE)				33	33	100,0 %	33	33	100,0 %
LYC SAINT JOSEPH (NICE)				18	18	100,0 %	18	18	100,0 %
LPP ST VINCENT PAUL (NICE)				78	71	91,0 %	78	71	91,0 %
LPP DON BOSCO (NICE CEDEX 1)	119	98	82,4 %	20	18	90,0 %	139	116	83,5 %
INSTITUT ST JOSEPH (ROQUEBRUNE CAP MARTIN)				15	14	93,3 %	15	14	93,3 %
<b>TOTAL ALPES MARITIMES</b>	<b>119</b>	<b>98</b>	<b>82,4 %</b>	<b>307</b>	<b>291</b>	<b>94,8 %</b>	<b>426</b>	<b>389</b>	<b>91,3 %</b>
<b>VAR</b>									
LPO STE JEANNE D'ARC (BRIGNOLES)				26	25	96,2 %	26	25	96,2 %
LPP SAINTE MARTHE (CUERS)				18	17	94,4 %	18	17	94,4 %
LPO MAINTENON HYERES (HYERES CEDEX)				45	44	97,8 %	45	44	97,8 %
LYCEE ST JOSEPH (OLLIIOULES)	63	52	82,5 %	32	32	100,0 %	95	84	88,4 %
LPP MARIE FRANCE (TOULON)				67	64	95,5 %	67	64	95,5 %
<b>TOTAL VAR</b>	<b>63</b>	<b>52</b>	<b>82,5 %</b>	<b>188</b>	<b>182</b>	<b>96,8 %</b>	<b>251</b>	<b>234</b>	<b>93,2 %</b>
<b>TOTAL STATUT PRIVE SOUS CONTRAT</b>	<b>182</b>	<b>150</b>	<b>82,4 %</b>	<b>495</b>	<b>473</b>	<b>95,6 %</b>	<b>677</b>	<b>623</b>	<b>92,0 %</b>

## RESULTATS DU BACCALAUREAT PROFESSIONNEL

SESSION JUIN 2014

SERIES ET ETABLISSEMENTS

STATUT PRIVE HORS CONTRAT	PRODUCTION			SERVICES			TOTAL		
	PRESENTEES	ADMIS	TAUX DE REUSSITE	PRESENTEES	ADMIS	TAUX DE REUSSITE	PRESENTEES	ADMIS	TAUX DE REUSSITE
<b>ALPES MARITIMES</b>									
LP ELYSEES CANNES (CANNES)				8	7	87,5 %	8	7	87,5 %
ETP AS CANNES FOOT (CANNES LA BOCCA CEDEX)				3	0	0,0 %	3	0	0,0 %
LYC ILEC (NICE)				2	2	100,0 %	2	2	100,0 %
EC.ELEGANCE GONTARD (NICE)				10	8	80,0 %	10	8	80,0 %
ESCCOM FORMATION (NICE)	4	4	100,0 %	25	14	56,0 %	29	18	62,1 %
EUROPEENNE ESTHETIQ. (NICE)				3	2	66,7 %	3	2	66,7 %
EC.TEC.JEUNE AIGLON (NICE)				5	1	20,0 %	5	1	20,0 %
<b>TOTAL ALPES MARITIMES</b>	<b>4</b>	<b>4</b>	<b>100,0 %</b>	<b>56</b>	<b>34</b>	<b>60,7 %</b>	<b>60</b>	<b>38</b>	<b>63,3 %</b>
<b>VAR</b>									
EC.POLY.L'OLIVIER (LA VALETTE DU VAR)				3	3	100,0 %	3	3	100,0 %
SA ACAD.FORM.VAROISE (TOULON)				4	4	100,0 %	4	4	100,0 %
<b>TOTAL VAR</b>				<b>7</b>	<b>7</b>	<b>100,0 %</b>	<b>7</b>	<b>7</b>	<b>100,0 %</b>
<b>TOTAL STATUT PRIVE HORS CONTRAT</b>	<b>4</b>	<b>4</b>	<b>100,0 %</b>	<b>63</b>	<b>41</b>	<b>65,1 %</b>	<b>67</b>	<b>45</b>	<b>67,2 %</b>

## RESULTATS DU BACCALAUREAT PROFESSIONNEL

SESSION JUIN 2014

SERIES ET ETABLISSEMENTS

AUTRES	PRODUCTION			SERVICES			TOTAL		
	PRESENTEES	ADMIS	TAUX DE REUSSITE	PRESENTEES	ADMIS	TAUX DE REUSSITE	PRESENTEES	ADMIS	TAUX DE REUSSITE
<b>ALPES MARITIMES</b>									
G.P.E.I. (ANTIBES)				8	1	12,5 %	8	1	12,5 %
CFA LES COMPAGNONS (CAGNES SUR MER)	1	1	100,0 %				1	1	100,0 %
ASSOCIATION REFLETS (CAGNES SUR MER)				11	10	90,9 %	11	10	90,9 %
ESCCOM FORMAT CANNES (CANNES)				11	11	100,0 %	11	11	100,0 %
GRETA CANNES GRASSE (CANNES CEDEX)	15	15	100,0 %				15	15	100,0 %
ILEC CANNES (CANNES)				9	5	55,6 %	9	5	55,6 %
FACULTE DES METIERS (CANNES LA BOCCA)				11	10	90,9 %	11	10	90,9 %
UFCM (CANNES LA BOCCA)				13	7	53,8 %	13	7	53,8 %
CFA MUNICIPAL CARROS (CARROS)				13	11	84,6 %	13	11	84,6 %
EUROFORMATION (LE PLAN DE GRASSE)				25	21	84,0 %	25	21	84,0 %
EUROMEDIA FORMATION (MANDELIEU)				6	4	66,7 %	6	4	66,7 %
CFA VAUBAN (NICE)				23	19	82,6 %	23	19	82,6 %
I.F.A (NICE CEDEX 3)	40	34	85,0 %				40	34	85,0 %
CFA HOTELLERIE (NICE CEDEX)	8	7	87,5 %	8	8	100,0 %	16	15	93,8 %
FORMAPRO-SUP (NICE)				3	0	0,0 %	3	0	0,0 %
GRETA T HOTEL NICE (NICE CEDEX 3)	6	6	100,0 %	16	15	93,8 %	22	21	95,5 %
GRET NICE COTE D AZU (NICE)	30	26	86,7 %	36	33	91,7 %	66	59	89,4 %
CFA AFT-IFTIM NICE (NICE)				5	2	40,0 %	5	2	40,0 %
CFA FORMAPOST-PALM. (NICE)				16	15	93,8 %	16	15	93,8 %
CFA DON BOSCO (NICE CEDEX)	9	7	77,8 %				9	7	77,8 %
CNED 06 (NICE)				6	2	33,3 %	6	2	33,3 %
LIGUE L ENSEIGNEMENT (NICE)				13	10	76,9 %	13	10	76,9 %
G FORMATION (NICE)				2	2	100,0 %	2	2	100,0 %
AVALYS FORMATIONS (NICE)				1	0	0,0 %	1	0	0,0 %
PIGIER NICE (NICE ST ISIDORE)				9	8	88,9 %	9	8	88,9 %
GRETA ANTIPOLIS (SOPHIA ANTIPOLIS CEDEX)				28	24	85,7 %	28	24	85,7 %
CFA INST.DE FORM.PH (ST LAURENT DU VAR)				48	41	85,4 %	48	41	85,4 %
CANDIDATS NON SCOLARISES	13	7	53,8 %	29	20	69,0 %	42	27	64,3 %
<b>TOTAL ALPES MARITIMES</b>	<b>122</b>	<b>103</b>	<b>84,4 %</b>	<b>350</b>	<b>279</b>	<b>79,7 %</b>	<b>472</b>	<b>382</b>	<b>80,9 %</b>
<b>MONACO</b>									
LT DE MONTE CARLO (MONACO)	29	29	100,0 %	75	73	97,3 %	104	102	98,1 %
<b>TOTAL MONACO</b>	<b>29</b>	<b>29</b>	<b>100,0 %</b>	<b>75</b>	<b>73</b>	<b>97,3 %</b>	<b>104</b>	<b>102</b>	<b>98,1 %</b>

## RESULTATS DU BACCALAUREAT PROFESSIONNEL

SESSION JUIN 2014

SERIES ET ETABLISSEMENTS

AUTRES	PRODUCTION			SERVICES			TOTAL		
	PRESENTEES	ADMIS	TAUX DE REUSSITE	PRESENTEES	ADMIS	TAUX DE REUSSITE	PRESENTEES	ADMIS	TAUX DE REUSSITE
<b>VAR</b>									
GRETA V.MEDITERRANEE (BRIGNOLES)				13	12	92,3 %	13	12	92,3 %
SIGMA FORM MED (BRIGNOLES)				10	8	80,0 %	10	8	80,0 %
SIGMA COGOLIN (COGOLIN CEDEX)				14	9	64,3 %	14	9	64,3 %
GRETA HOTELLERIE (DRAGUIGNAN)	1	1	100,0 %	2	2	100,0 %	3	3	100,0 %
PRO RESTHO (FREJUS)	3	2	66,7 %	2	0	0,0 %	5	2	40,0 %
CFA LES ARCS (FREJUS)				21	17	81,0 %	21	17	81,0 %
GRETA ANTENNE HYERES (HYERES)	8	8	100,0 %				8	8	100,0 %
CEP/CERPAC (LA SEYNE)				11	8	72,7 %	11	8	72,7 %
CFA LANGEVIN (LA SEYNE SUR MER CEDEX)	12	9	75,0 %				12	9	75,0 %
GRETA V.MEDITERRANEE (LA SEYNE SUR MER CEDEX)	1	0	0,0 %	18	17	94,4 %	19	17	89,5 %
CFA IPFM METIERS MER (LA SEYNE SUR MER)	37	23	62,2 %	3	3	100,0 %	40	26	65,0 %
CFA LES ARCS (LES ARCS)	12	7	58,3 %				12	7	58,3 %
GRETA DRACENIE (LORGUES)				43	35	81,4 %	43	35	81,4 %
PROM'HOTE (SAINT-RAPHAEL)				1	1	100,0 %	1	1	100,0 %
CFA ST MAXIMIN (ST MAXIMIN LA STE BAUME)	8	8	100,0 %	8	7	87,5 %	16	15	93,8 %
GRETA CANNES/STRAPHA (ST-RAPHAEL)				12	11	91,7 %	12	11	91,7 %
CFA TOULON LAVALETTE (TOULON CEDEX 9)				50	46	92,0 %	50	46	92,0 %
CFA BATIMENT ET TP (TOULON)	14	9	64,3 %				14	9	64,3 %
GRETA HOTEL TOULON (TOULON)	12	10	83,3 %	8	7	87,5 %	20	17	85,0 %
ECOLE TECHN HARLAUT (TOULON)				10	8	80,0 %	10	8	80,0 %
CNED 83 (TOULON)				5	2	40,0 %	5	2	40,0 %
DEFI83 (TOULON)				15	14	93,3 %	15	14	93,3 %
HERGOS (TOULON)				23	19	82,6 %	23	19	82,6 %
C.PENIT LA FARLEDE (TOULON CEDEX)	1	0	0,0 %	1	1	100,0 %	2	1	50,0 %
CANDIDATS NON SCOLARISES	13	9	69,2 %	20	12	60,0 %	33	21	63,6 %
<b>TOTAL VAR</b>	<b>122</b>	<b>86</b>	<b>70,5 %</b>	<b>290</b>	<b>239</b>	<b>82,4 %</b>	<b>412</b>	<b>325</b>	<b>78,9 %</b>
<b>TOTAL AUTRES</b>	<b>273</b>	<b>218</b>	<b>79,9 %</b>	<b>715</b>	<b>591</b>	<b>82,7 %</b>	<b>988</b>	<b>809</b>	<b>81,9 %</b>
<b>TOTAL ACADEMIE</b>	<b>2 269</b>	<b>1 775</b>	<b>78,2 %</b>	<b>3 352</b>	<b>2 854</b>	<b>85,1 %</b>	<b>5 621</b>	<b>4 629</b>	<b>82,4 %</b>





MINISTÈRE  
DE L'ÉDUCATION NATIONALE,  
DE L'ENSEIGNEMENT SUPÉRIEUR  
ET DE LA RECHERCHE



Académie de Nice, 53 avenue Cap de Croix  
06181 NICE Cedex2 – Fax 04.93.53.70.83

Directeur de la Publication : Claire LOVISI  
Recteur de l'Académie de Nice – Chancelier des universités

Rédaction de la Publication  
PROSPECTIVE ET PERFORMANCE

Edition annuelle **JUILLET 2014**  
Imprimé au Rectorat de Nice