

Résultats du Baccalauréat Général — Technologique - Professionnel Session 2017

SYNTHÈSES ACADEMIQUES ET DEPARTEMENTALES
RESULTATS DÉTAILLÉS PAR ÉTABLISSEMENT

Rectorat de l'académie de Nice
Prospectives et Performances



« NE LAISSER SUBSISTER AUCUNE **INÉGALITÉ** QUI ENTRAÎNE DE **DÉPENDANCE** »

SOMMAIRE

Résultats aux baccalauréats de l'Académie	1
Résultats aux baccalauréats des Alpes-Maritimes	2
Résultats aux baccalauréats du Var	3
Résultats au baccalauréat technologique par séries et spécialités	4
Résultats au baccalauréat professionnel par spécialités	5
Résultats au baccalauréat général – Répartition filles/garçons	7
Résultats au baccalauréat technologique – Répartition filles/garçons	8
Résultats au baccalauréat professionnel (*) – Répartition filles/garçons	9
Évolution des taux de réussite aux baccalauréats de 2002 à 2017	10
Résultats aux baccalauréats – Mentions 2017	11
Résultats au baccalauréat général par établissements et par séries	15
Résultats au baccalauréat technologique par établissements et par séries	23
Résultats au baccalauréat professionnel (*) par établissements et par séries	28

(*) y compris séries inter-académiques

**RÉSULTATS AUX BACCALAURÉATS
SESSION JUIN 2017
Académie (yc Monaco)**

	2016			2017			VARIATIONS 2017/2015			RÉSULTATS FRANCE 2017 ⁽¹⁾	
	Admis	Présentés	TAUX DE RÉUSSITE	Admis	Présentés	TAUX DE RÉUSSITE	Admis	Présentés	TAUX DE RÉUSSITE	TAUX	VARIATION TAUX
ES	3245	3562	91,1%	3409	3864	88,2%	164	302	-2,9	89,0%	-2,1
L	1771	1916	92,4%	1857	2034	91,3%	86	118	-1,1	90,6%	-0,6
S	5506	6015	91,5%	5560	6141	90,5%	54	126	-1,0	91,8%	0,2
TOTAL BACCALAUREAT GENERAL	10522	11493	91,6%	10826	12039	89,9%	304	546	-1,7	90,7% ⁽²⁾	-0,7
PRODUCTION	1695	2124	79,8%	1735	2162	80,2%	40	38	0,4	79,4%	-0,8
SERVICES	2714	3235	83,9%	2505	3069	81,6%	-209	-166	-2,3	83,4%	-0,7
TOTAL BACCALAUREAT PROFESSIONNEL	4409	5359	82,3%	4240	5231	81,1%	-169	-128	-1,2	81,5% ⁽²⁾	-0,7
STD2A	118	120	98,3%	126	127	99,2%	8	7	0,9	96,5%	-0,4
STI2D	836	885	94,5%	840	894	94,0%	4	9	-0,5	91,6%	-0,3
STL	212	225	94,2%	263	275	95,6%	51	50	1,4	91,6%	-0,9
ST2S	417	447	93,3%	437	475	92,0%	20	28	-1,3	92,1%	-0,2
STMG	1980	2191	90,4%	1977	2162	91,4%	-3	-29	1,0	89,0%	-0,2
HOT	98	113	86,7%	115	127	90,6%	17	14	3,9	93,5%	2,4
TMD	10	10	100,0%	14	14	100,0%	4	4	0,0	98,4%	0,3
TOTAL BACCALAUREAT TECHNOLOGIQUE	3671	3991	92,0%	3772	4074	92,6%	101	83	0,6	90,6% ⁽²⁾	-0,1
ENSEMBLE	18602	20843	89,3%	18838	21344	88,3%	236	501	-1,0	88,1% ⁽²⁾	0,5

Données France Métro+DROM Session 2017 - variation 2016 (1)
hors séries agricoles (2)

**RÉSULTATS AUX BACCALAURÉATS
SESSION JUIN 2017
Alpes-Maritimes (yc Monaco)**

	2016			2017			VARIATIONS 2017/2016		
	Admis	Présentés	TAUX DE RÉUSSITE	Admis	Présentés	TAUX DE RÉUSSITE	Admis	Présentés	TAUX DE RÉUSSITE
ES	1897	2077	91,3%	1983	2248	88,2%	86	171	-3,1
L	928	996	93,2%	961	1060	90,7%	33	64	-2,5
S	3040	3329	91,3%	2986	3308	90,3%	-54	-21	-1,0
TOTAL BACCALAUREAT GENERAL	5865	6402	91,6%	5930	6616	89,6%	65	214	-2,0
PRODUCTION	877	1064	82,4%	850	1068	79,6%	-27	4	-2,8
SERVICES	1457	1728	84,3%	1352	1656	81,6%	-105	-72	-2,7
TOTAL BACCALAUREAT PROFESSIONNEL	2334	2792	83,6%	2202	2724	80,8%	-132	-68	-2,8
STD2A	86	87	98,9%	91	92	98,9%	5	5	0,0
STI2D	402	424	94,8%	390	414	94,2%	-12	-10	-0,6
STL	109	112	97,3%	110	114	96,5%	1	2	-0,8
TMD	10	10	100,0%	14	14	100,0%	4	4	0,0
ST2S	205	231	88,7%	187	209	89,5%	-18	-22	0,8
STMG	1127	1251	90,1%	1201	1322	90,8%	74	71	0,7
HOT	68	78	87,2%	75	83	90,4%	7	5	3,2
TOTAL BACCALAUREAT TECHNOLOGIQUE	2007	2193	91,5%	2068	2248	92,0%	61	55	0,5
TOTAL ALPES-MARITIMES	10206	11387	89,7%	10200	11588	88,0%	-6	201	-1,7

**RÉSULTATS AUX BACCALAURÉATS
SESSION JUIN 2017
Var**

	2016			2017			VARIATIONS 2017/2016		
	Admis	Présentés	TAUX DE RÉUSSITE	Admis	Présentés	TAUX DE RÉUSSITE	Admis	Présentés	TAUX DE RÉUSSITE
ES	1348	1485	90,8%	1426	1616	88,2%	78	268	-2,6
L	843	920	91,6%	896	974	92,0%	53	131	0,4
S	2466	2686	91,8%	2574	2833	90,9%	108	367	-0,9
TOTAL BACCALAUREAT GENERAL	4657	5091	91,5%	4896	5423	90,3%	239	766	-1,2
PRODUCTION	818	1060	77,2%	885	1094	80,9%	67	276	3,7
SERVICES	1257	1507	83,4%	1153	1413	81,6%	-104	156	-1,8
TOTAL BACCALAUREAT PROFESSIONNEL	2075	2567	80,8%	2038	2507	81,3%	-37	432	0,5
STD2A	32	33	97,0%	35	35	100,0%	3	3	3,0
STI2D	434	461	94,1%	450	480	93,8%	16	46	-0,3
STL	103	113	91,2%	153	161	95,0%	50	58	3,8
ST2S	212	216	98,1%	250	266	94,0%	38	54	-4,1
STMG	853	940	90,7%	776	840	92,4%	-77	-13	1,7
HOT	30	35	85,7%	40	44	90,9%	10	14	5,2
TOTAL BACCALAUREAT TECHNOLOGIQUE	1664	1798	92,5%	1704	1826	93,3%	40	162	0,8
TOTAL VAR	8396	9456	88,8%	8638	9756	88,5%	242	1360	-0,3

**RÉSULTATS DU BACCALAURÉAT TECHNOLOGIQUE
SESSION JUIN 2017**

	Alpes-Maritimes (yc Monaco)			Var			ACADÉMIE		
	Admis	Présentés	TAUX DE RÉUSSITE	Admis	Présentés	TAUX DE RÉUSSITE	Admis	Présentés	TAUX DE RÉUSSITE
HOTELLERIE	75	83	90,4%	40	44	90,9%	115	127	90,6%
INNOVATION TECHN. ET ECO-CONCEPT.	390	414	94,2%	450	480	93,8%	840	894	94,0%
MERCATIQUE (MARKETING)	1201	1322	90,8%	776	840	92,4%	1977	2162	91,4%
SC. ET TECHNOLOGIES SANTE SOCIAL	187	209	89,5%	250	266	94,0%	437	475	92,0%
SC. PHYSIQUES & CHIMIQUES EN LABO	110	114	96,5%	153	161	95,0%	263	275	95,6%
SC. TECHNO DESIGN ARTS APPLIQUES	91	92	98,9%	35	35	100,0%	126	127	99,2%
T_DAN MUSIQUE OPTION : DANSE	14	14	100,0%				14	14	100,0%
TOTAL BACCALAUREAT TECHNOLOGIQUE	2068	2248	92,0%	1704	1826	93,3%	3772	4074	92,6%

**RÉSULTATS DU BACCALAURÉAT PROFESSIONNEL
SESSION JUIN 2017**

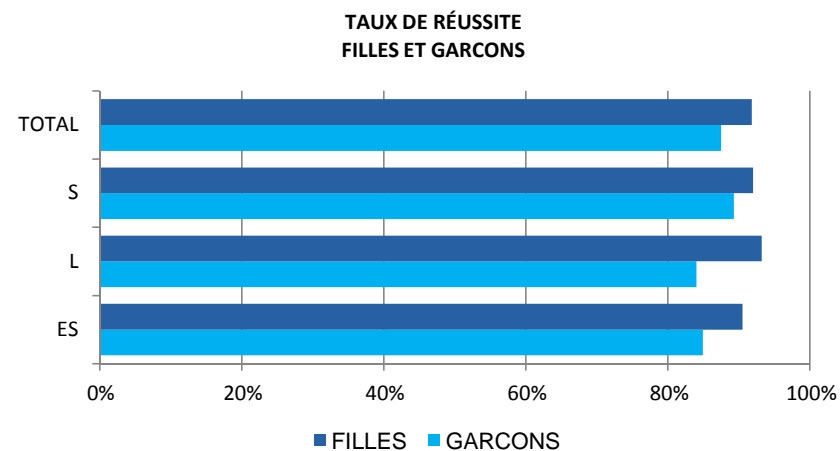
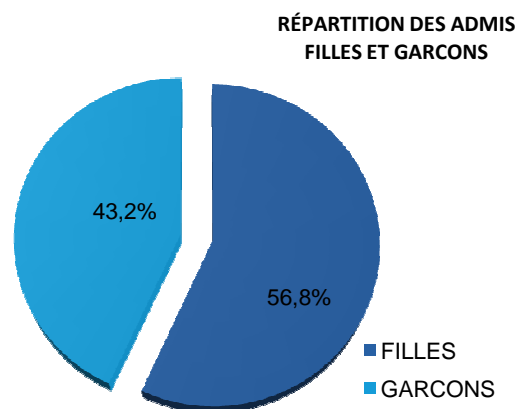
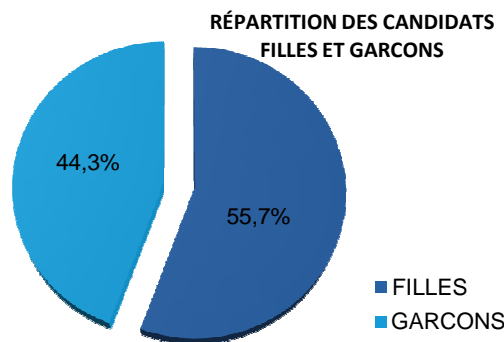
	Alpes-Maritimes (yc Monaco)			Var			ACADÉMIE		
	Admis	Présentés	Taux de Réussite	Admis	Présentés	Taux de Réussite	Admis	Présentés	Taux de Réussite
AMENAGEMENT&FINITION DU BATIMENT	14	23	60,9%	2	7	28,6%	16	30	53,3%
ARTIS.& MET.ART:MET.ENSEIG.&SIGN.	10	10	100,0%				10	10	100,0%
ARTIS.& MET.ART OPT. MARCH.VISUEL	7	10	70,0%				7	10	70,0%
ARTIS.& MET.ART: TAPIS. D'AMEUBLT	6	8	75,0%				6	8	75,0%
BOULANGER-PATISSIER	16	20	80,0%	22	22	100,0%	38	42	90,5%
CUISINE	142	155	91,6%	74	88	84,1%	216	243	88,9%
ELECTROTECHNIQUE ENERGIE EQUIP.CO	174	205	84,9%	185	222	83,3%	359	427	84,1%
ETUDE ET DEFINITION PRODUITS IND.	7	11	63,6%	9	10	90,0%	16	21	76,2%
ETUDE ET REALISAT. D'AGENCEMENT	14	15	93,3%				14	15	93,3%
MAINTENANCE EQUIPEMENTS INDUSTR.	36	47	76,6%	89	109	81,7%	125	156	80,1%
MAINTENANCE MATERIELS TP & MANUT.	11	11	100,0%	4	7	57,1%	15	18	83,3%
MAINTENANCE NAUTIQUE	26	37	70,3%	25	36	69,4%	51	73	69,9%
MAINT.VEHIC.OPT A VOIT.PARTICUL.	66	93	71,0%	68	94	72,3%	134	187	71,7%
MAINT.VEHIC.OPTB VEHIC.TRANS.ROUT				26	35	74,3%	26	35	74,3%
MAINT.VEHIC.OPTC MOTOCYCLES	18	22	81,8%	16	17	94,1%	34	39	87,2%
MENUISERIE ALUMINIUM-VERRE	10	15	66,7%	8	11	72,7%	18	26	69,2%
METIERS DE LA MODE - VETEMENT	37	43	86,0%	25	25	100,0%	62	68	91,2%
METIERS DU CUIR OPT. MAROQUINERIE	9	9	100,0%				9	9	100,0%
MICROTECHNIQUES	15	19	78,9%	7	8	87,5%	22	27	81,5%
OUVRAGES BATIMENT: METALLERIE		3		8	12	66,7%	8	15	53,3%
PILOTE DE LIGNE DE PRODUCTION	2	3	66,7%	10	11	90,9%	12	14	85,7%
REPARATION DES CARROSSERIES	15	19	78,9%	15	24	62,5%	30	43	69,8%
SYSTEMES ELECTRONIQUES NUMERIQUES	49	66	74,2%	119	140	85,0%	168	206	81,6%
TECH. FROID ET CONDITIONNEM.AIR	7	19	36,8%	3	7	42,9%	10	26	38,5%
TECHN. EN CHAUDRONNERIE INDUSTRIE	9	11	81,8%	13	22	59,1%	22	33	66,7%
TECHN.ETUDES DU BATIMENT OPTION A	9	21	42,9%	10	11	90,9%	19	32	59,4%
TECHN.ETUDES DU BATIMENT OPTION B	19	28	67,9%	12	13	92,3%	31	41	75,6%
TECHNICIEN BAT.:ORG.&REAL.G.OEUV.	17	20	85,0%	11	14	78,6%	28	34	82,4%
TECHNICIEN CONSTRUCTEUR BOIS	3	3	100,0%				3	3	100,0%
TECHNICIEN D'USINAGE	3	9	33,3%	20	25	80,0%	23	34	67,6%
TECHNICIEN GEOMETRE-TOPOGRAPHE	8	11	72,7%	12	13	92,3%	20	24	83,3%
TECHNICIEN INSTALLATION SYS.EN&CL	6	10	60,0%	23	31	74,2%	29	41	70,7%
TECHNICIEN MAINTENANCE SYS.EN&CL.	50	53	94,3%	36	42	85,7%	86	95	90,5%
TECHNICIEN MENUISIER AGENCEUR	19	19	100,0%	24	25	96,0%	43	44	97,7%
TECHNICIEN OUTILLEUR	8	11	72,7%				8	11	72,7%
TRAVAUX PUBLICS	8	9	88,9%	9	13	69,2%	17	22	77,3%
TOTAL Production	850	1068	79,6%	885	1094	80,9%	1735	2162	80,2%

**RÉSULTATS DU BACCALAURÉAT PROFESSIONNEL
SESSION JUIN 2017**

	Alpes-Maritimes (yc Monaco)			Var			ACADÉMIE		
	Admis	Présentés	TAUX DE RÉUSSITE	Admis	Présentés	TAUX DE RÉUSSITE	Admis	Présentés	TAUX DE RÉUSSITE
ACC.SOINS-S.PERS. OPT.A DOMICILE	28	34	82,4%	21	27	77,8%	49	61	80,3%
ACC.SOINS-S.PERS. OPT.EN STRUCTUR	176	196	89,8%	122	142	85,9%	298	338	88,2%
ACCUEIL RELATION CLIENTS &USAGERS	160	186	86,0%	147	185	79,5%	307	371	82,7%
ART.& MET.ART.COM.VIS.PLURI-MEDIA	8	11	72,7%	11	15	73,3%	19	26	73,1%
COMMERCE	311	384	81,0%	302	364	83,0%	613	748	82,0%
COMMERC. SERVICES EN RESTAURATION	102	115	88,7%	63	77	81,8%	165	192	85,9%
CONDUCT. TRANSP.ROUT.MARCHANDISES				14	20	70,0%	14	20	70,0%
ESTHETIQUE/COSMETIQUE-PARFUMERIE	46	52	88,5%	49	54	90,7%	95	106	89,6%
GESTION - ADMINISTRATION	308	413	74,6%	288	357	80,7%	596	770	77,4%
HYGIENE PROPRETE STERILISATION	16	18	88,9%	9	10	90,0%	25	28	89,3%
LOGISTIQUE	17	26	65,4%	8	13	61,5%	25	39	64,1%
METIERS DE LA SECURITE	22	25	88,0%	11	12	91,7%	33	37	89,2%
OPTIQUE LUNETTERIE				12	13	92,3%	12	13	92,3%
PHOTOGRAPHIE	1	1	100,0%				1	1	100,0%
PROTHESE DENTAIRE	4	5	80,0%				4	5	80,0%
REAL.PR.IMPR.PLURI.OPTA.PR.GRAPH.	14	14	100,0%	11	14	78,6%	25	28	89,3%
REAL.PR.IMPR.PLURI.OPTB.PR.IMPR.	5	5	100,0%				5	5	100,0%
SERVICES PROXIMITE ET VIE LOCALE	11	16	68,8%				11	16	68,8%
TRANSPORT	13	15	86,7%	6	10	60,0%	19	25	76,0%
VENTE	110	140	78,6%	79	100	79,0%	189	240	78,8%
TOTAL Services	1352	1656	81,6%	1153	1413	81,6%	2505	3069	81,6%
TOTAL ACADÉMIE	2202	2724	80,8%	2038	2507	81,3%	4240	5231	81,1%

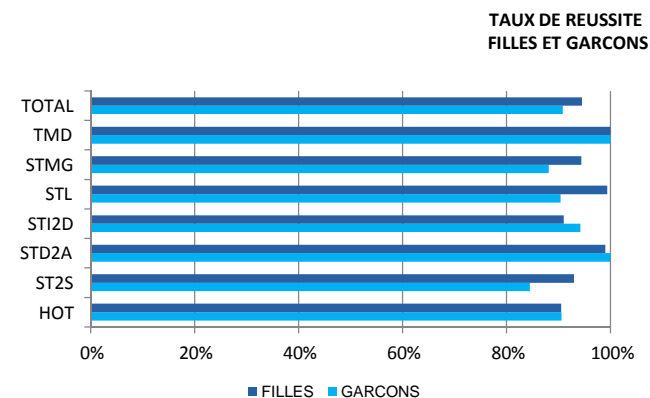
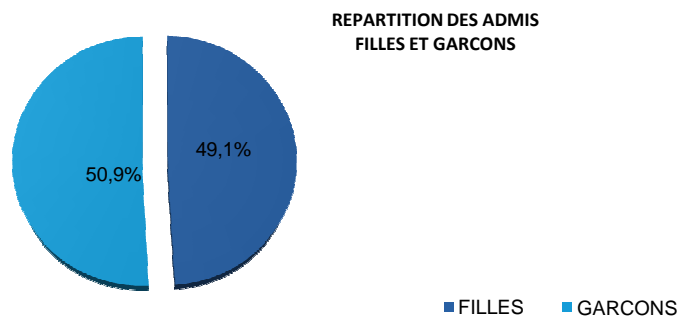
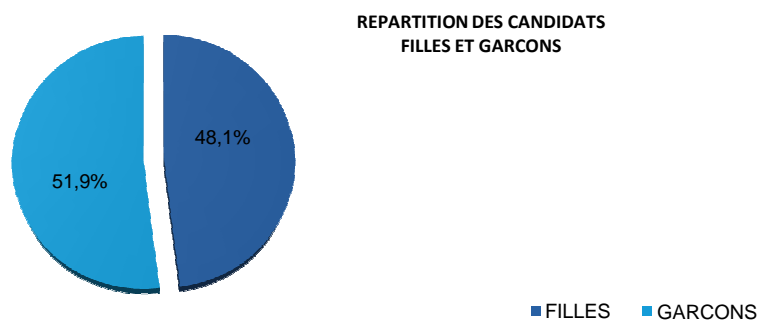
**RÉSULTATS DU BACCALAURÉAT GÉNÉRAL
SESSION JUIN 2017
Filles / Garçons**

	ES			L			S			TOTAL		
	Admis	Présentés	TAUX DE RÉUSSITE	Admis	Présentés	TAUX DE RÉUSSITE	Admis	Présentés	TAUX DE RÉUSSITE	Admis	Présentés	TAUX DE RÉUSSITE
FILLES	2049	2263	90,5%	1501	1610	93,2%	2604	2829	92,0%	6154	6702	91,8%
GARCONS	1360	1601	84,9%	356	424	84,0%	2956	3312	89,3%	4672	5337	87,5%
TOTAL	3409	3864	88,2%	1857	2034	91,3%	5560	6141	90,5%	10826	12039	89,9%



**RÉSULTATS DU BACCALAURÉAT TECHNOLOGIQUE
SESSION JUIN 2017
Filles / Garçons**

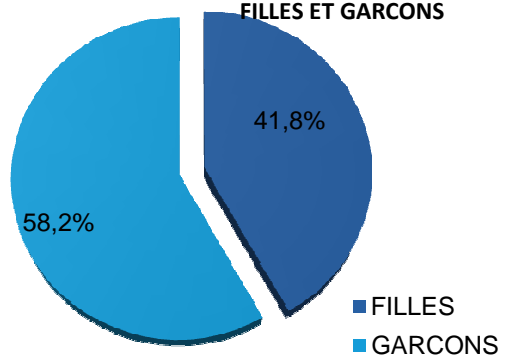
	HOTELLERIE			ST2S			STD2A			STI2D			STL			STMG			TMD			TOTAL		
	Admis	Présentés	TAUX DE RÉUSSITE	Admis	Présentés	TAUX DE RÉUSSITE	Admis	Présentés	TAUX DE RÉUSSITE	Admis	Présentés	TAUX DE RÉUSSITE	Admis	Présentés	TAUX DE RÉUSSITE	Admis	Présentés	TAUX DE RÉUSSITE	Admis	Présentés	TAUX DE RÉUSSITE	Admis	Prés.	TAUX
FEMININ	57	63	90,5%	388	417	93,0%	95	96	99,0%	61	67	91,0%	160	161	99,4%	1082	1146	94,4%	10	10	100,0%	1853	1960	94,5%
MASCULIN	58	64	90,6%	49	58	84,5%	31	31	100,0%	779	827	94,2%	103	114	90,4%	895	1016	88,1%	4	4	100,0%	1919	2114	90,8%
TOTAL	115	127	90,6%	437	475	92,0%	126	127	99,2%	840	894	94,0%	263	275	95,6%	1977	2162	91,4%	14	14	100,0%	3772	4074	92,6%



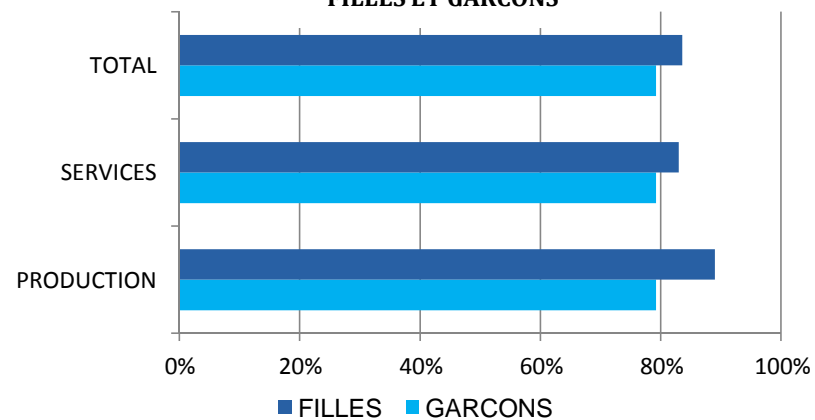
**RÉSULTATS DU BACCALAURÉAT PROFESSIONNEL
SESSION JUIN 2017
Filles / Garçons**

	PRODUCTION			SERVICES			TOTAL		
	Admis	Présentés	TAUX DE RÉUSSITE	Admis	Présentés	TAUX DE RÉUSSITE	Admis	Présentés	TAUX DE RÉUSSITE
FILLES	210	236	89,0%	1621	1953	83,0%	1831	2189	83,6%
GARCONS	1525	1926	79,2%	884	1116	79,2%	2409	3042	79,2%
TOTAL	1735	2162	80,2%	2505	3069	81,6%	4240	5231	81,1%

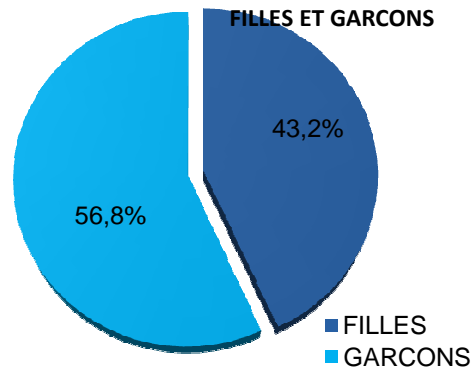
**REPARTITION DES CANDIDATS
FILLES ET GARCONS**



**TAUX DE REUSSITE
FILLES ET GARCONS**

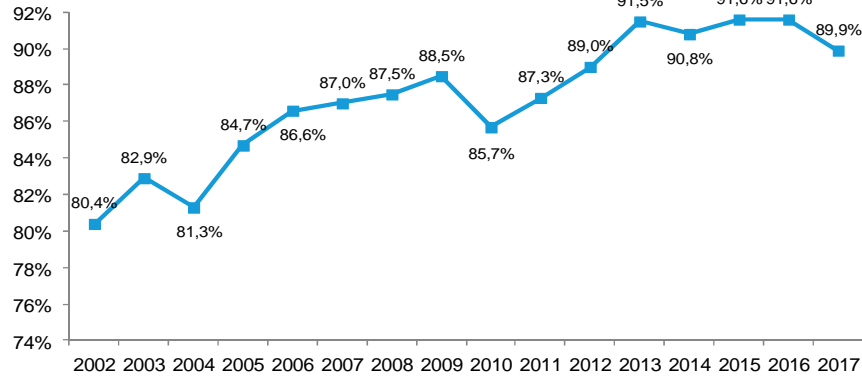


**REPARTITION DES ADMIS
FILLES ET GARCONS**

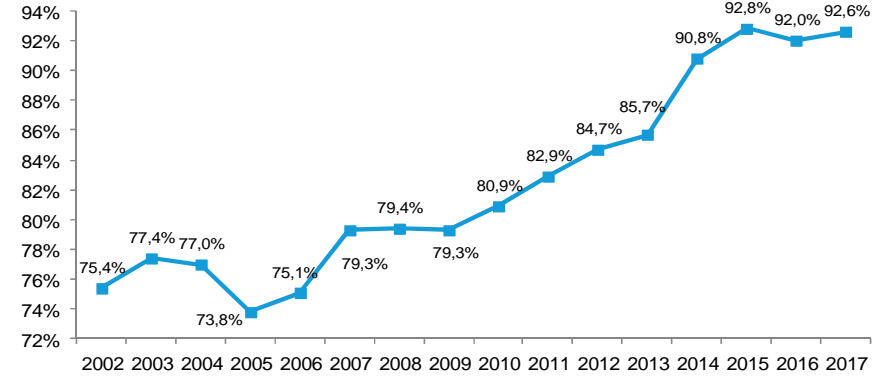


**RÉSULTATS AUX BACCALAURÉATS
SESSION JUIN 2017
Évolution des taux de réussite**

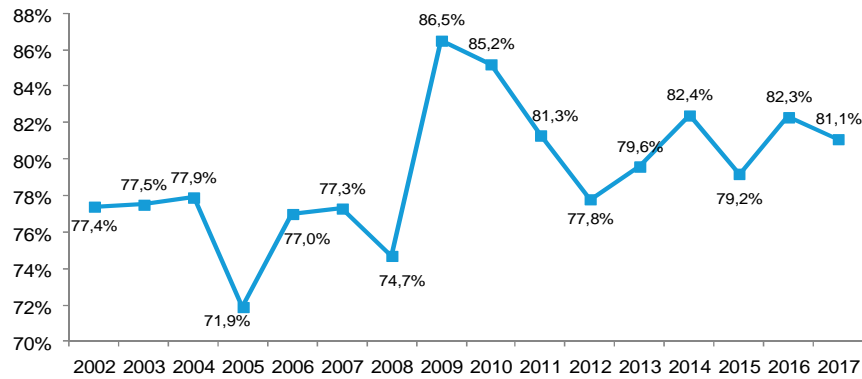
Bac Général



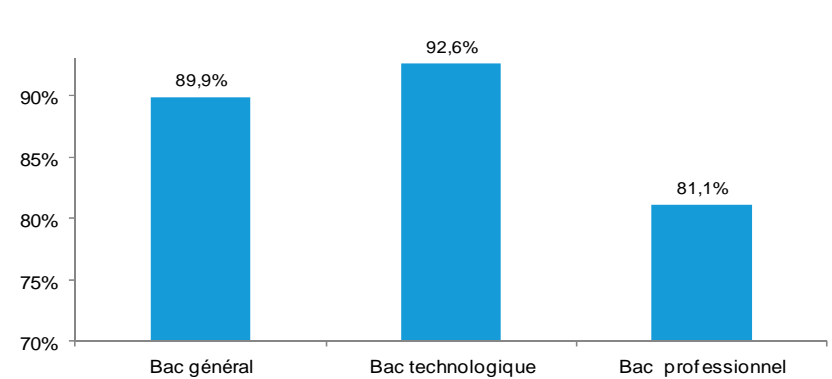
Bac Technologique



Bac Professionnel

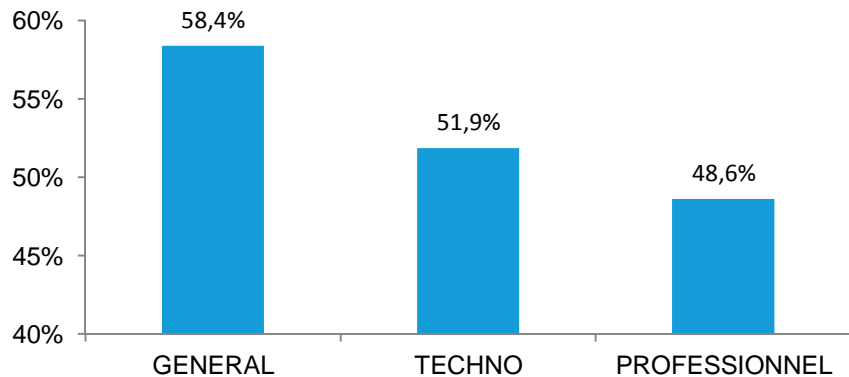


Comparaison des taux de réussite

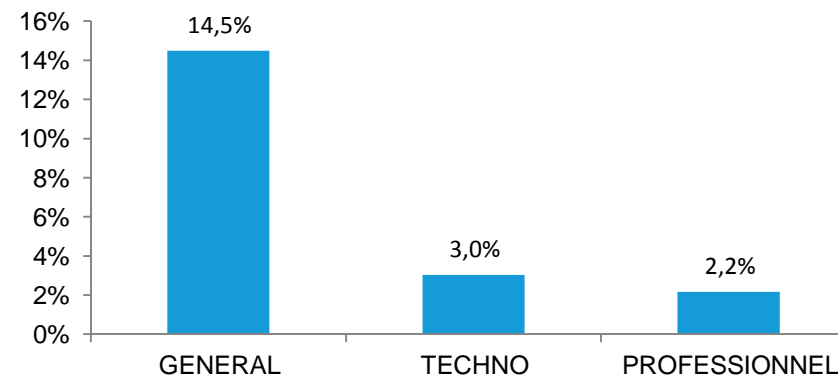


**RÉSULTATS AUX BACCALAURÉATS
SESSION JUIN 2017
Les mentions**

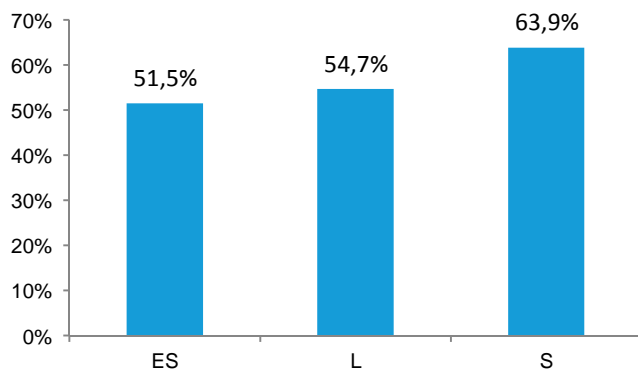
% de mentions / nombre d'admis



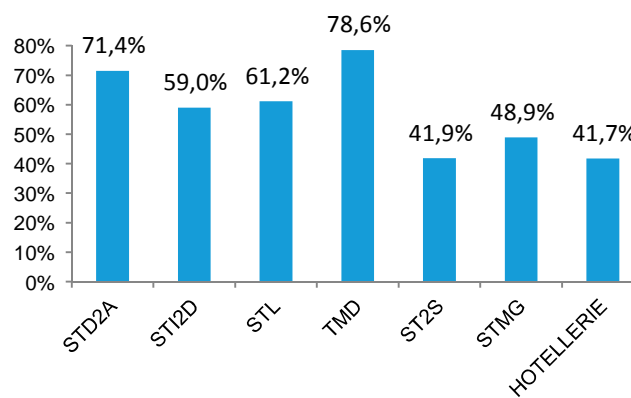
% de mentions très bien / nombre d'admis



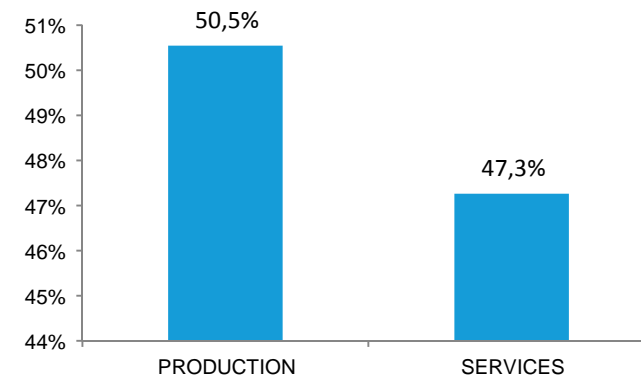
% de mentions par séries / nombre d'admis au bac général



% de mentions par séries / nombre d'admis au bac technologique



% de mentions par séries / nombre d'admis au bac professionnel



**RÉSULTATS DU BACCALAURÉAT GÉNÉRAL
SESSION JUIN 2017
Les mentions**

	Alpes-Maritimes (yc Monaco)			Var			ACADÉMIE		
	Mentions	Variation	% Nbre admis	Mentions	Variation	% Nbre admis	Mentions	Variation	% Nbre admis
MENTIONS TRES BIEN									
L	100	-26	10,4%	93	30	10,4%	193	4	10,4%
ES	209	-2	10,5%	119	0	8,3%	328	-2	9,6%
S	612	-2	20,5%	435	10	16,9%	1047	8	18,8%
TOTAL	921	-30	15,5%	647	40	13,2%	1568	10	14,5%
MENTIONS BIEN									
L	147	-43	15,3%	136	-5	15,2%	283	-48	15,2%
ES	333	-29	16,8%	197	-24	13,8%	530	-53	15,5%
S	620	-38	20,8%	503	-25	19,5%	1123	-63	20,2%
TOTAL	1100	-110	18,5%	836	-54	17,1%	1936	-164	17,9%
MENTIONS ASSEZ BIEN									
L	263	13	27,4%	276	34	30,8%	539	47	29,0%
ES	524	-13	26,4%	373	-14	26,2%	897	-27	26,3%
S	703	-89	23,5%	678	56	26,3%	1381	-33	24,8%
TOTAL	1490	-89	25,1%	1327	76	27,1%	2817	-13	26,0%
TOUTES MENTIONS									
L	510	-56	53,1%	505	59	56,4%	1015	3	54,7%
ES	1066	-44	53,8%	689	-38	48,3%	1755	-82	51,5%
S	1935	-129	64,8%	1616	41	62,8%	3551	-88	63,9%
TOTAL	3511	-229	59,2%	2810	62	57,4%	6321	-167	58,4%

**RÉSULTATS DU BACCALAURÉAT TECHNOLOGIQUE
SESSION JUIN 2017
Les mentions**

MENTIONS TRES BIEN	Alpes-Maritimes (yc Monaco)			Var			ACADÉMIE		
	Mentions	Variation	% Nbre admis	Mentions	Variation	% Nbre admis	Mentions	Variation	% Nbre admis
STD2A	10	-1	11,0%	5	-1	14,3%	15	-2	11,9%
STI2D	18	-9	4,6%	23	5	5,1%	41	-4	4,9%
STL	3	-6	2,7%	7	-4	4,6%	10	-10	3,8%
TMD	1	1	7,1%		0		1	1	7,1%
ST2S	1	-3	0,5%	5	2	2,0%	6	-1	1,4%
STMG	27	4	2,2%	12	1	1,5%	39	5	2,0%
HOTELLERIE	2	-1	2,7%		0	0,0%	2	-1	1,7%
TOTAL	62	-15	3,0%	52	3	3,1%	114	-12	3,0%

MENTIONS BIEN	Alpes-Maritimes (yc Monaco)			Var			ACADÉMIE		
	Mentions	Variation	% Nbre admis	Mentions	Variation	% Nbre admis	Mentions	Variation	% Nbre admis
STD2A	23	6	25,3%	10	2	28,6%	33	8	26,2%
STI2D	85	-6	21,8%	80	12	17,8%	165	6	19,6%
STL	25	8	22,7%	29	12	19,0%	54	20	20,5%
TMD	5	2	35,7%		0		5	2	35,7%
ST2S	8	-12	4,3%	34	5	13,6%	42	-7	9,6%
STMG	172	28	14,3%	77	19	9,9%	249	47	12,6%
HOTELLERIE	13	5	17,3%	1	-2	2,5%	14	3	12,2%
TOTAL	331	31	16,0%	231	48	13,6%	562	79	14,9%

MENTIONS ASSEZ BIEN	Alpes-Maritimes (yc Monaco)			Var			ACADÉMIE		
	Mentions	Variation	% Nbre admis	Mentions	Variation	% Nbre admis	Mentions	Variation	% Nbre admis
STD2A	29	0	31,9%	13	5	37,1%	42	5	33,3%
STI2D	133	15	34,1%	157	9	34,9%	290	24	34,5%
STL	46	10	41,8%	51	20	33,3%	97	30	36,9%
TMD	5	0	35,7%		0		5	0	35,7%
ST2S	62	-18	33,2%	73	-3	29,2%	135	-21	30,9%
STMG	404	-5	33,6%	275	13	35,4%	679	8	34,3%
HOTELLERIE	26	9	34,7%	6	-7	15,0%	32	2	27,8%
TOTAL	705	11	34,1%	575	37	33,7%	1280	48	33,9%

TOUTES MENTIONS	Alpes-Maritimes (yc Monaco)			Var			ACADÉMIE		
	Mentions	Variation	% Nbre admis	Mentions	Variation	% Nbre admis	Mentions	Variation	% Nbre admis
STD2A	62	5	68,1%	28	6	80,0%	90	11	71,4%
STI2D	236	0	60,5%	260	26	57,8%	496	26	59,0%
STL	74	12	67,3%	87	28	56,9%	161	40	61,2%
TMD	11	3	78,6%	0	0		11	3	78,6%
ST2S	71	-33	38,0%	112	4	44,8%	183	-29	41,9%
STMG	603	27	50,2%	364	33	46,9%	967	60	48,9%
HOTELLERIE	41	13	54,7%	7	-9	17,5%	48	4	41,7%
TOTAL	1098	27	53,1%	858	88	50,4%	1956	115	51,9%

**RÉSULTATS DU BACCALAURÉAT PROFESSIONNEL
SESSION JUIN 2017
Les mentions**

	Alpes-Maritimes (yc Monaco)			Var			ACADÉMIE		
	Mentions	Variation	% Nbre admis	Mentions	Variation	% Nbre admis	Mentions	Variation	% Nbre admis
MENTIONS TRES BIEN									
PRODUCTION	27	4	3,2%	24	4	2,7%	51	8	2,9%
SERVICES	16	-11	1,2%	25	-1	2,2%	41	-12	1,6%
TOTAL	43	-7	2,0%	49	3	2,4%	92	-4	2,2%
MENTIONS BIEN									
PRODUCTION	90	-20	10,6%	109	19	12,3%	199	-1	11,5%
SERVICES	160	-29	11,8%	156	5	13,5%	316	-24	12,6%
TOTAL	250	-49	11,4%	265	24	13,0%	515	-25	12,1%
MENTIONS ASSEZ BIEN									
PRODUCTION	314	17	36,9%	313	69	35,4%	627	86	36,1%
SERVICES	446	-83	33,0%	381	-63	33,0%	827	-146	33,0%
TOTAL	760	-66	34,5%	694	6	34,1%	1454	-60	34,3%
TOUTES MENTIONS									
PRODUCTION	431	1	50,7%	446	92	50,4%	877	93	50,5%
SERVICES	622	-123	46,0%	562	-59	48,7%	1184	-182	47,3%
TOTAL	1053	-122	47,8%	1008	33	49,5%	2061	-89	48,6%

**RÉSULTATS DU BACCALAURÉAT GÉNÉRAL
SESSION JUIN 2017
Séries et établissements**

PUBLIC

		ES			L			S			TOTAL		
		Admis	Présentés	TAUX DE RÉUSSITE	Admis	Présentés	TAUX DE RÉUSSITE	Admis	Présentés	TAUX DE RÉUSSITE	Admis	Présentés	TAUX DE RÉUSSITE
ANTIBES	LYC JACQUES AUDIBERTI	111	116	95,7%	48	52	92,3%	100	127	78,7%	259	295	87,8%
	LYC LEONARD DE VINCI							40	40	100,0%	40	40	100,0%
CAGNES-SUR-MER	LYC AUGUSTE RENOIR	139	156	89,1%	64	68	94,1%	176	188	93,6%	379	412	92,0%
CANNES	LYC BRISTOL	72	86	83,7%	58	69	84,1%	43	57	75,4%	173	212	81,6%
	LYC CARNOT	86	130	66,2%	53	66	80,3%	125	164	76,2%	264	360	73,3%
	LYC JULES FERRY							125	127	98,4%	125	127	98,4%
DRAP	LYC RENE GOSCINNY	42	50	84,0%	14	19	73,7%	54	64	84,4%	110	133	82,7%
GRASSE	LYC ALEXIS DE TOCQUEVILLE	50	54	92,6%	23	25	92,0%	112	119	94,1%	185	198	93,4%
	LYC AMIRAL DE GRASSE	72	77	93,5%	44	48	91,7%	116	126	92,1%	232	251	92,4%
MENTON	LYC PIERRE ET MARIE CURIE	67	87	77,0%	49	51	96,1%	52	68	76,5%	168	206	81,6%
NICE	LYC ALBERT CALMETTE	90	103	87,4%	61	65	93,8%	167	178	93,8%	318	346	91,9%
	LYC GUILLAUME APOLLINAIRE	86	113	76,1%	44	53	83,0%	92	111	82,9%	222	277	80,1%
	LYC HONORE D'ESTIENNE D'ORVES	95	108	88,0%	62	66	93,9%	150	165	90,9%	307	339	90,6%
	LYC LES EUCALYPTUS							52	54	96,3%	52	54	96,3%
	LYC MASSENA	61	65	93,8%	31	33	93,9%	121	125	96,8%	213	223	95,5%
	LYC PARC IMPERIAL	140	163	85,9%	60	65	92,3%	163	197	82,7%	363	425	85,4%
	LYC THIERRY MAULNIER	84	92	91,3%	40	42	95,2%	126	137	92,0%	250	271	92,3%
VALBONNE	LYC INTERNATIONAL	125	130	96,2%	47	47	100,0%	181	186	97,3%	353	363	97,2%
	LYC SIMONE VEIL	75	79	94,9%	35	35	100,0%	129	140	92,1%	239	254	94,1%
VALDEBLORE	LYC DE LA MONTAGNE	24	26	92,3%	10	11	90,9%	36	39	92,3%	70	76	92,1%
VENCE	LYC HENRI MATISSE	85	97	87,6%	20	24	83,3%	118	121	97,5%	223	242	92,1%
TOTAL Alpes-Maritimes		1504	1732	86,8%	763	839	90,9%	2278	2533	89,9%	4545	5104	89,0%

**RÉSULTATS DU BACCALURÉAT GÉNÉRAL
SESSION JUIN 2017
Séries et établissements**

		ES			L			S			TOTAL		
		Admis	Présentés	TAUX DE RÉUSSITE	Admis	Présentés	TAUX DE RÉUSSITE	Admis	Présentés	TAUX DE RÉUSSITE	Admis	Présentés	TAUX DE RÉUSSITE
BRIGNOLES	LYC RAYNOUARD	66	75	88,0%	61	65	93,8%	138	151	91,4%	265	291	91,1%
DRAGUIGNAN	LYC JEAN MOULIN	76	83	91,6%	51	54	94,4%	149	162	92,0%	276	299	92,3%
FRÉJUS	LYC ALBERT CAMUS	50	57	87,7%	26	27	96,3%	75	80	93,8%	151	164	92,1%
GASSIN	LYC DU GOLFE DE SAINT TROPEZ	98	106	92,5%	20	21	95,2%	93	112	83,0%	211	239	88,3%
HYÈRES	LYC COSTEBELLE	53	58	91,4%	27	29	93,1%	148	162	91,4%	228	249	91,6%
	LYC JEAN AICARD	88	103	85,4%	57	58	98,3%	98	110	89,1%	243	271	89,7%
LA GARDE	LYC DU COUDON	116	127	91,3%	81	86	94,2%	186	203	91,6%	383	416	92,1%
LA SEYNE-SUR-MER	LYC BEAUSSIER	100	117	85,5%	73	92	79,3%	143	171	83,6%	316	380	83,2%
	LYC PAUL LANGEVIN	81	94	86,2%	35	37	94,6%	130	137	94,9%	246	268	91,8%
LE MUY	LYC DU VAL D'ARGENS	89	103	86,4%	32	37	86,5%	120	132	90,9%	241	272	88,6%
LORGUES	LYC DE LORGUES - THOMAS EDISON	59	76	77,6%	43	44	97,7%	98	113	86,7%	200	233	85,8%
ST MAXIMIN	LYC MAURICE JANETTI	77	87	88,5%	59	60	98,3%	149	161	92,5%	285	308	92,5%
ST RAPHAEL	LYC ANTOINE DE SAINT EXUPERY	69	77	89,6%	44	46	95,7%	156	172	90,7%	269	295	91,2%
TOULON	LYC BONAPARTE	104	120	86,7%	50	65	76,9%	137	155	88,4%	291	340	85,6%
	LYC DUMONT D URVILLE	117	128	91,4%	87	93	93,5%	188	207	90,8%	392	428	91,6%
	LYC ROUVIERE							121	127	95,3%	121	127	95,3%
TOTAL Var		1243	1411	88,1%	746	814	91,6%	2129	2355	90,4%	4118	4580	89,9%
MONACO	LYCEE ALBERT 1ER	70	71	98,6%	40	40	100,0%	75	77	97,4%	185	188	98,4%
TOTAL Monaco		70	71	98,6%	40	40	100,0%	75	77	97,4%	185	188	98,4%
TOTAL PUBLIC		2817	3214	87,6%	1549	1693	91,5%	4482	4965	90,3%	8848	9872	89,6%

**RÉSULTATS DU BACCALURÉAT GÉNÉRAL
SESSION JUIN 2017
Séries et établissements**

PRIVE SOUS CONTRAT

		ES			L			S			TOTAL		
		Admis	Présentés	TAUX DE RÉUSSITE	Admis	Présentés	TAUX DE RÉUSSITE	Admis	Présentés	TAUX DE RÉUSSITE	Admis	Présentés	TAUX DE RÉUSSITE
ANTIBES	LYC MONT SAINT JEAN	47	47	100,0%	9	9	100,0%	51	52	98,1%	107	108	99,1%
CANNES	LYC SAINTE MARIE	32	33	97,0%	25	26	96,2%	26	26	100,0%	83	85	97,6%
	LYC STANISLAS	70	70	100,0%	22	22	100,0%	94	94	100,0%	186	186	100,0%
GRASSE	LYC FENELON	49	49	100,0%	18	18	100,0%	81	81	100,0%	148	148	100,0%
NICE	LYC ALLIANCE/APEDA	4	5	80,0%				17	17	100,0%	21	22	95,5%
	LYC DON BOSCO	28	29	96,6%				36	37	97,3%	64	66	97,0%
	LYC SASSERNO	29	29	100,0%	16	16	100,0%	57	57	100,0%	102	102	100,0%
	LYC STANISLAS	35	35	100,0%	12	12	100,0%	67	67	100,0%	114	114	100,0%
ROQUEBRUNE-CAP-MARTIN	LYC INSTITUTION ST JOSEPH CARNOLES	30	30	100,0%	7	7	100,0%	68	68	100,0%	105	105	100,0%
TOTAL Alpes-Maritimes		324	327	99,1%	109	110	99,1%	497	499	99,6%	930	936	99,4%
BRIGNOLES	LYC SAINTE JEANNE D ARC	17	17	100,0%	7	7	100,0%	44	44	100,0%	68	68	100,0%
HYÈRES	LYC MAINTENON	32	32	100,0%	21	21	100,0%	80	83	96,4%	133	136	97,8%
LA SEYNE-SUR-MER	LYC SAINTE MARIE	26	27	96,3%	12	12	100,0%	57	60	95,0%	95	99	96,0%
OLLIOULES	LYC SAINT JOSEPH	28	29	96,6%	18	18	100,0%	93	94	98,9%	139	141	98,6%
ST RAPHAEL	LYC STANISLAS	15	15	100,0%	6	6	100,0%	25	25	100,0%	46	46	100,0%
TOULON	LYC FENELON	28	29	96,6%	22	22	100,0%	64	64	100,0%	114	115	99,1%
	LYC NOTRE DAME	20	24	83,3%	16	17	94,1%	49	54	90,7%	85	95	89,5%
TOTAL Var		166	173	96,0%	102	103	99,0%	412	424	97,2%	680	700	97,1%
TOTAL PRIVE SOUS CONTRAT		490	500	98,0%	211	213	0,0%	909	923	98,5%	1610	1636	98,4%

**RÉSULTATS DU BACCALAURÉAT GÉNÉRAL
SESSION JUIN 2017
Séries et établissements**

PRIVE HORS CONTRAT

		ES			L			S			TOTAL		
		Admis	Présentés	TAUX DE RÉUSSITE	Admis	Présentés	TAUX DE RÉUSSITE	Admis	Présentés	TAUX DE RÉUSSITE	Admis	Présentés	TAUX DE RÉUSSITE
BIOT	ECOLE PR.MOURATOGLOU TENNIS ETUDES	5	5	100,0%				2	2	100,0%	7	7	100,0%
GRASSE	LYC COURS DU PRADO	1	4	25,0%	2	5	40,0%	6	8	75,0%	9	17	52,9%
NICE	ECOLE PRIVEE GEORGE SAND		5		3	3	100,0%	1	2	50,0%	4	10	40,0%
	LYC ACADEMIE FRANCE MATHS	6	6	100,0%	6	6	100,0%	9	11	81,8%	21	23	91,3%
	LYC COURS HENRI IV	3	3	100,0%							3	3	100,0%
	LYC COURS PRIVE CYRANO	1	2	50,0%	3	3	100,0%	2	9	22,2%	6	14	42,9%
	LYC INSTITUT MEDITERRANEEN D'ETUDE	6	11	54,5%	1	2	50,0%	4	8	50,0%	11	21	52,4%
	LYC LYCEE PRIVE MICHELET	2	2	100,0%	2	2	100,0%	12	17	70,6%	16	21	76,2%
TOTAL Alpes-Maritimes		24	38	63,2%	17	21	81,0%	36	57	63,2%	77	116	66,4%
DRAGUIGNAN	LYC INSTITUTION ST JOSEPH				21	21	100,0%				21	21	100,0%
LA CELLE	LYC COURS SAINT DOMINIQUE				12	12	100,0%				12	12	100,0%
TOULON	LYC COURS PRIVE MIRABEAU	3	6	50,0%							3	6	50,0%
TOTAL Var		3	6	50,0%	33	33	100,0%				36	39	92,3%
TOTAL PRIVE HORS CONTRAT		27	44	61,4%	50	54	92,6%	36	57	63,2%	113	155	72,9%

**RÉSULTATS DU BACCALAURÉAT GÉNÉRAL
SESSION JUIN 2017
Séries et établissements**

AUTRES

		ES			L			S			TOTAL		
		Admis	Présentés	TAUX DE RÉUSSITE	Admis	Présentés	TAUX DE RÉUSSITE	Admis	Présentés	TAUX DE RÉUSSITE	Admis	Présentés	TAUX DE RÉUSSITE
ANTIBES	LYC AGRICOLE ET HORTICOLE							32	32	100,0%	32	32	100,0%
ANTIBES	INDIVIDUEL	3	3	100,0%	2	2	100,0%	3	5	60,0%	8	10	80,0%
CAGNES-SUR-MER	INDIVIDUEL	2	2	100,0%		1			0		2	3	66,7%
CANNES	INDIVIDUEL	3	8	37,5%	3	6	50,0%		2		6	16	37,5%
GRASSE	INDIVIDUEL	1	2	50,0%		2			2		1	6	16,7%
MENTON	INDIVIDUEL				1	1	100,0%				1	1	100,0%
MONACO	INDIVIDUEL		0									0	
NICE	LYC INTERNATIONALE LA FAYETTE	7	8	87,5%	2	3	66,7%	7	8	87,5%	16	19	84,2%
NICE	INDIVIDUEL	3	7	42,9%	2	5	40,0%	6	18	33,3%	11	30	36,7%
VALBONNE	LYC ECOLE BILINGUE INT.COTE D'AZUR	2	3	66,7%				2	2	100,0%	4	5	80,0%
VENCE	HOSP CLINIQUE DES CADRANS SOLAIRE	2	2	100,0%	2	4	50,0%	4	5	80,0%	8	11	72,7%
VENCE	INDIVIDUEL	1	1	100,0%					2		1	3	33,3%
	CNED 06	2	8	25,0%	4	7	57,1%	4	13	30,8%	10	28	35,7%
	CNED ANTIBES				1	2	50,0%	1	3	33,3%	2	5	40,0%
	CNED CAGNES/MER	2	2	100,0%					1		2	3	66,7%
	CNED CANNES	1	1	100,0%		0		1	1	100,0%	2	2	100,0%
	CNED GRASSE								0			0	
	CNED MENTON					1		1	1	100,0%	1	2	50,0%
	CNED VENCE		0									0	
	COURS DU SOIR	8	9	88,9%	1	2	50,0%	6	14	42,9%	15	25	60,0%
	INDIVIDUEL	2	2	100,0%							2	2	100,0%
TOTAL Alpes-Maritimes		39	58	67,2%	18	36	50,0%	67	109	61,5%	124	203	61,1%

**RÉSULTATS DU BACCALAURÉAT GÉNÉRAL
SESSION JUIN 2017
Séries et établissements**

		ES			L			S			TOTAL		
		Admis	Présentés	TAUX DE RÉUSSITE	Admis	Présentés	TAUX DE RÉUSSITE	Admis	Présentés	TAUX DE RÉUSSITE	Admis	Présentés	TAUX DE RÉUSSITE
BRIGNOLES	INDIVIDUEL		0			0						0	
DRAGUIGNAN	INDIVIDUEL	1	2	50,0%	2	2	100,0%		0		3	4	75,0%
FREJUS	INDIVIDUEL		0			1						1	
HYERES	INDIVIDUEL	1	3	33,3%		0			2		1	5	20,0%
HYÈRES	LYC D'HYERES							19	19	100,0%	19	19	100,0%
LA SEYNE	INDIVIDUEL	4	6	66,7%	1	2	50,0%		1		5	9	55,6%
LORGUES	INDIVIDUEL				3	3	100,0%		2		3	5	60,0%
ST-MAXIMIN	INDIVIDUEL		1						1			2	
ST RAPHAEL	INDIVIDUEL		2			2			1			5	
TOULON	INDIVIDUEL	3	3	100,0%		2		4	10	40,0%	7	15	46,7%
	CNED BRIGNOLES	2	2	100,0%	2	2	100,0%				4	4	100,0%
	CNED DRAGUIGNAN	1	1	100,0%	1	2	50,0%	1	1	100,0%	3	4	75,0%
	CNED FREJUS				1	1	100,0%	1	1	100,0%	2	2	100,0%
	CNED GASSIN		0		1	1	100,0%				1	1	100,0%
	CNED HYERES		2		2	3	66,7%	1	2	50,0%	3	7	42,9%
	CNED LA SEYNE		1			0		3	5	60,0%	3	6	50,0%
	CNED LORGUES								1			1	
	CNED SAINT-MAXIMIN	1	1	100,0%		1			1		1	3	33,3%
	CNED ST RAPHAEL							2	3	66,7%	2	3	66,7%
	CNED TOULON	1	2	50,0%	2	2	100,0%	2	3	66,7%	5	7	71,4%
	INDIVIDUEL								1			1	
TOTAL Var		14	26	53,8%	15	24	62,5%	33	54	61,1%	62	104	59,6%

**RÉSULTATS DU BACCALAURÉAT GÉNÉRAL
SESSION JUIN 2017
Séries et établissements**

		ES			L			S			TOTAL		
		Admis	Présentés	TAUX DE RÉUSSITE	Admis	Présentés	TAUX DE RÉUSSITE	Admis	Présentés	TAUX DE RÉUSSITE	Admis	Présentés	TAUX DE RÉUSSITE
MONACO	A S MONACO							2	2	100,0%	2	2	100,0%
	FR.D'ASSISSE-N.BARRE	22	22	100,0%	14	14	100,0%	31	31	100,0%	67	67	100,0%
TOTAL Monaco		22	22	100,0%	14	14	100,0%	33	33	100,0%	69	69	100,0%
TOTAL AUTRES		75	106	70,8%	47	74	63,5%	133	196	67,9%	255	376	67,8%

**RÉSULTATS DU BACCALAURÉAT GÉNÉRAL
SESSION JUIN 2017
Séries et établissements**

ACADEMIE (public et privé)	ES			L			S			TOTAL		
	Admis	Présentés	TAUX DE RÉUSSITE	Admis	Présentés	TAUX DE RÉUSSITE	Admis	Présentés	TAUX DE RÉUSSITE	Admis	Présentés	TAUX DE RÉUSSITE
TOTAL	3409	3864	88,2%	1857	2034	91,3%	5560	6141	90,5%	10826	12039	89,9%
dont Alpes-Maritimes yc Monaco	1983	2248	88,2%	961	1060	90,7%	2986	3308	90,3%	5930	6616	89,6%
dont Var	1426	1616	88,2%	896	974	92,0%	2574	2833	90,9%	4896	5423	90,3%

RÉSULTATS DU BACCALAURÉAT TECHNOLOGIQUE
SESSION JUIN 2017
Séries et établissements

PUBLIC

		STD2A			STI2D			STL			TMD			ST2S			STMG			HOTELLERIE			TOTAL		
		Admis	Présentés	TAUX	Admis	Présentés	TAUX	Admis	Présentés	TAUX	Admis	Présentés	TAUX	Admis	Présentés	TAUX	Admis	Présentés	TAUX	Admis	Présentés	TAUX	Admis	Présentés	TAUX
ANTIBES	LYC JACQUES AUDIBERTI							15	15	100,0%						91	102	89,2%				106	117	90,6%	
	LYC LEONARD DE VINCI	34	34	100,0%	76	78	97,4%															110	112	98,2%	
CAGNES-SUR-MER	LYC AUGUSTE RENOIR															125	133	94,0%				125	133	94,0%	
CANNES	LYC BRISTOL												32	35	91,4%	85	98	86,7%				117	133	88,0%	
	LYC JULES FERRY				81	88	92,0%	45	47	95,7%												126	135	93,3%	
DRAP	CNED 06													0										0	
	LYC RENE GOSCINNY	24	25	96,0%	16	16	100,0%									30	38	78,9%				70	79	88,6%	
GRASSE	LYC ALEXIS DE TOCQUEVILLE				30	32	93,8%	29	30	96,7%						28	28	100,0%				87	90	96,7%	
	LYC AMIRAL DE GRASSE															69	74	93,2%				69	74	93,2%	
MENTON	LYC PIERRE ET MARIE CURIE				12	12	100,0%									77	85	90,6%				89	97	91,8%	
	LYC ALBERT CALMETTE															77	88	87,5%				77	88	87,5%	
NICE	LYC GUILLAUME APOLLINAIRE				39	47	83,0%									52	61	85,2%				91	108	84,3%	
	LYC HONORE D'ESTIENNE D'ORVES												81	89	91,0%	55	62	88,7%				136	151	90,1%	
	LYC HOTELIER TOURISME-PAUL AUGIER																		55	59	93,2%	55	59	93,2%	
	LYC LES EUCALYPTUS				89	93	95,7%															89	93	95,7%	
	LYC MASSENA										13	13	100,0%									13	13	100,0%	
	LYC PARC IMPERIAL															100	111	90,1%				100	111	90,1%	
VALBONNE	LYC THIERRY MAULNIER							20	21	95,2%						105	114	92,1%				125	135	92,6%	
VALDEBLORE	LYC SIMONE VEIL														49	52	94,2%				49	52	94,2%		
VENICE	LYC DE LA MONTAGNE														17	17	100,0%				17	17	100,0%		
	HOSP CLINIQUE DES CADRANS SOLAIRES														1	1	100,0%				1	1	100,0%		
	LYC HENRI MATISSE	27	27	100,0%												65	65	100,0%				92	92	100,0%	
	CNED 06												1	2	50,0%	6	8	75,0%		1		7	11	63,6%	
	CNED ANTIBES															2	2	100,0%				2	2	100,0%	
	CNED CANNES													1			4	25,0%				1	5	20,0%	
	CNED GRASSE												1	1	100,0%	1	1	100,0%				2	2	100,0%	
TOTAL Alpes-Maritimes		85	86	98,8%	343	366	93,7%	109	113	96,5%	13	13	100,0%	115	128	89,8%	1036	1144	90,6%	55	60	91,7%	1756	1910	91,9%

RÉSULTATS DU BACCALAURÉAT TECHNOLOGIQUE
SESSION JUIN 2017
Séries et établissements

		STD2A			STI2D			STL			TMD			ST2S			STMG			HOT			TOTAL		
		Admis	Présentés	TAUX	Admis	Présentés	TAUX	Admis	Présentés	TAUX	Admis	Présentés	TAUX	Admis	Présentés	TAUX	Admis	Présentés	TAUX	Admis	Présentés	TAUX	Admis	Présentés	TAUX
BRIGNOLES	LYC RAYNOUARD													60	63	95,2%	61	66	92,4%				121	129	93,8%
DRAGUIGNAN	LYC JEAN MOULIN							19	19	100,0%							96	106	90,6%				115	125	92,0%
FRÉJUS	LYC ALBERT CAMUS				45	47	95,7%							22	24	91,7%							67	71	94,4%
GASSIN	LYC DU GOLFE DE SAINT TROPEZ																76	81	93,8%				76	81	93,8%
HYÈRES	LYC COSTEBELLE				46	46	100,0%	64	69	92,8%													110	115	95,7%
	LYC JEAN AIGARD										28	28	100,0%	86	92	93,5%							114	120	95,0%
LA GARDE	LYC DU COUDON																96	104	92,3%				96	104	92,3%
LA SEYNE-SUR-MER	LYC BEAUSSIER																						80	88	90,9%
	LYC PAUL LANGEVIN				80	88	90,9%																25	25	100,0%
LE MUY	LYC DU VAL D'ARGENS				25	25	100,0%																98	110	89,1%
LORGUES	LYC DE LORGUES - THOMAS EDISON				98	110	89,1%																61	66	92,4%
ST MAXIMIN	LYC MAURICE JANETTI				36	39	92,3%	25	27	92,6%													109	118	92,4%
ST RAPHAEL	LYC ANTOINE DE SAINT EXUPERY																109	118	92,4%				109	118	92,4%
TOULON	LP PARC ST JEAN										28	31	90,3%										28	31	90,3%
	LYC BONAPARTE										81	87	93,1%	45	49	91,8%							126	136	92,6%
	LYC DUMONT D URVILLE													76	82	92,7%							76	82	92,7%
	LYC REGIONAL ANNE-SOPHIE PIC																			40	44	90,9%	40	44	90,9%
	LYC ROUVIERE	35	35	100,0%	117	122	95,9%	27	28	96,4%													179	185	96,8%
	CNED BRIGNOLES													1											1
	CNED ST RAPHAEL																3	4	75,0%				3	4	75,0%
	CNED TOULON										1	1	100,0%	3	3	100,0%							4	4	100,0%
TOTAL Var		35	35	100,0%	447	477	93,7%	135	143	94,4%				220	235	93,6%	709	767	92,4%	40	44	90,9%	1586	1701	93,2%
MONACO	LYCEE ALBERT 1ER				14	14	100,0%										39	39	100,0%				53	53	100,0%
	LYC.TECH.MONTE CARLO																			17	18	94,4%	17	18	94,4%
TOTAL Monaco					14	14	100,0%										39	39	100,0%	17	18	94,4%	70	71	98,6%
TOTAL PUBLIC		120	121	99,2%	804	857	93,8%	244	256	95,3%	13	13	100,0%	335	363	92,3%	1784	1950	91,5%	112	122	91,8%	3412	3682	92,7%

RÉSULTATS DU BACCALAURÉAT TECHNOLOGIQUE
SESSION JUIN 2017
Séries et établissements

PRIVE SOUS CONTRAT

		STI2D			STL			ST2S			STMG			TOTAL		
		Admis	Présentés	TAUX	Admis	Présentés	TAUX	Admis	Présentés	TAUX	Admis	Présentés	TAUX	Admis	Présentés	TAUX
CANNES	LYC LES FAUVETTES							30	34	88,2%				30	34	88,2%
	LYC STANISLAS										14	14	100,0%	14	14	100,0%
GRASSE	LYC FENELON										21	21	100,0%	21	21	100,0%
NICE	LYC DON BOSCO	30	30	100,0%										30	30	100,0%
	LYC LA PROVIDENCE							39	43	90,7%				39	43	90,7%
	LYC SAINT JOSEPH										32	32	100,0%	32	32	100,0%
ROQUEBRUNE-CAP-MARTIN	LYC INSTITUTION ST JOSEPH CARNOLES										33	33	100,0%	33	33	100,0%
TOTAL Alpes-Maritimes		30	30	100,0%				69	77	89,6%	100	100	100,0%	199	207	96,1%
HYÈRES	LYC MAINTENON										29	30	96,7%	29	30	96,7%
TOULON	LYC FENELON							27	27	100,0%				27	27	100,0%
	LYC MARIE FRANCE										30	30	100,0%	30	30	100,0%
	LYC NOTRE DAME				18	18	100,0%							18	18	100,0%
TOTAL Var					18	18	100,0%	27	27	100,0%	59	60	98,3%	104	105	99,0%
TOTAL PRIVE SOUS CONTRAT		30	30	100,0%	18	18	100,0%	96	104	92,3%	159	160	99,4%	303	312	97,1%

PRIVE HORS CONTRAT

		STD2A			STMG		
		Admis	Présentés	TAUX	Admis	Présentés	TAUX
GRASSE	LYC COURS DU PRADO				1	1	100,0%
NICE	LP JEUNE AIGLON				7	8	87,5%
	LYC ILEC	6	6	100,0%	4	4	100,0%
TOTAL Alpes-Maritimes		6	6	100,0%	12	13	92,3%
TOULON	LYC COURS PRIVE MIRABEA				1	2	50,0%
TOTAL Var					1	2	50,0%
MONACO	A S MONACO				9	9	100,0%
TOTAL Monaco					9	9	100,0%
TOTAL PRIVE HORS CONTRAT		6	6	100,0%	22	24	91,7%

TOTAL		
Admis	Présentés	TAUX
1	1	100,0%
7	8	87,5%
10	10	100,0%
18	19	94,7%
1	2	50,0%
1	2	50,0%
9	9	100,0%
9	9	100,0%
28	30	93,3%

RÉSULTATS DU BACCALAURÉAT TECHNOLOGIQUE
SESSION JUIN 2017
Séries et établissements

AUTRES

		STI2D			STL			TMD			ST2S			STMG			HOTELLERIE		
		Admis	Présentés	TAUX	Admis	Présentés	TAUX	Admis	Présentés	TAUX	Admis	Présentés	TAUX	Admis	Présentés	TAUX	Admis	Présentés	TAUX
ANTIBES	INDIVIDUEL	1	1	100,0%										2					
CAGNES-SUR-MER	INDIVIDUEL													0					
CANNES	INDIVIDUEL	1	1	100,0%							0			2					
NICE	INDIVIDUEL	1	2	50,0%	1	1	100,0%	1	1	100,0%	3	4	75,0%	5	13	38,5%	3	5	60,0%
TOTAL Alpes-Maritimes		3	4	75,0%	1	1	100,0%	1	1	100,0%	3	4	75,0%	5	17	29,4%	3	5	60,0%
BRIGNOLES	INDIVIDUEL					0					1	1	100,0%						
DRAGUIGNAN	INDIVIDUEL													0					
LA SEYNE	INDIVIDUEL										1			2	4	50,0%			
ST RAPHAEL	INDIVIDUEL													4	4	100,0%			
TOULON	INDIVIDUEL	2	2	100,0%							2	2	100,0%	1	2	50,0%			
	AUTRES	1	1	100,0%								0			1				
TOTAL Var		3	3	100,0%		0					3	4	75,0%	7	11	63,6%			
TOTAL AUTRES		6	7	85,7%	1	1	100,0%	1	1	100,0%	6	8	75,0%	12	28	42,9%	3	5	60,0%

TOTAL		
Admis	Présentés	TAUX
1	3	33,3%
	0	
1	3	33,3%
14	26	53,8%
16	32	50,0%
1	1	100,0%
	0	
2	5	40,0%
4	4	100,0%
5	6	83,3%
1	2	50,0%
13	18	72,2%
29	50	58,0%

RÉSULTATS DU BACCALAURÉAT TECHNOLOGIQUE
SESSION JUIN 2017
Séries et établissements

ACADEMIE (public et privé)	STD2A			STI2D			STL			TMD			ST2S			STMG			HOTELLERIE			TOTAL		
	Admis	Présentés	TAUX	Admis	Présentés	TAUX	Admis	Présentés	TAUX	Admis	Présentés	TAUX	Admis	Présentés	TAUX	Admis	Présentés	TAUX	Admis	Présentés	TAUX	Admis	Présentés	TAUX
TOTAL	126	127	99,2%	840	894	94,0%	263	275	95,6%	14	14	100,0%	437	475	92,0%	1977	2162	91,4%	115	127	90,6%	3772	4074	92,6%
dont Alpes-Maritimes yc Monaco	91	92	98,9%	390	414	94,2%	110	114	96,5%	14	14	100,0%	187	209	89,5%	1201	1322	90,8%	75	83	90,4%	2068	2248	92,0%
dont Var	35	35	100,0%	450	480	93,8%	153	161	95,0%	0	0	-	250	266	94,0%	776	840	92,4%	40	44	90,9%	1704	1826	93,3%

**RÉSULTATS DU BACCALURÉAT PROFESSIONNEL
SESSION JUIN 2017
Séries et établissements**

PUBLIC

		PRODUCTION			SERVICES			TOTAL		
		Admis	Présentés	TAUX DE RÉUSSITE	Admis	Présentés	TAUX DE RÉUSSITE	Admis	Présentés	TAUX DE RÉUSSITE
ANTIBES	LP JACQUES DOLLE	53	77	68,8%	46	62	74,2%	99	139	71,2%
	LYC LEONARD DE VINCI	39	55	70,9%				39	55	70,9%
CAGNES SUR MER	LP AUGUSTE ESCOFFIER	39	42	92,9%	75	93	80,6%	114	135	84,4%
CANNES	GRETA CANNES GRASSE	5	6	83,3%				5	6	83,3%
	LP ALFRED HUTINEL	49	68	72,1%	8	15	53,3%	57	83	68,7%
	LP LES COTEAUX	19	25	76,0%	101	137	73,7%	120	162	74,1%
GRASSE	LP FRANCIS DE CROISSET	20	22	90,9%	119	139	85,6%	139	161	86,3%
	LP LEON CHRIS	94	110	85,5%				94	110	85,5%
MENTON	LP PAUL VALERY	17	21	81,0%	70	90	77,8%	87	111	78,4%
	LP PIERRE ET MARIE CURIE	50	55	90,9%				50	55	90,9%
NICE	CFA HOTELIER PAUL AUGIER	11	12	91,7%	8	8	100,0%	19	20	95,0%
	CFA VAUBAN				8	8	100,0%	8	8	100,0%
	GRETA LGT LES EUCALYPTUS	9	10	90,0%	9	11	81,8%	18	21	85,7%
	GRETA LPO HOTELIER TOURISME PAUL AUG	9	9	100,0%	10	12	83,3%	19	21	90,5%
	LP LES EUCALYPTUS	88	129	68,2%				88	129	68,2%
	LP LES PALMIERS	18	18	100,0%	143	169	84,6%	161	187	86,1%
	LP MAGNAN				150	187	80,2%	150	187	80,2%
	LP PASTEUR	37	46	80,4%	8	11	72,7%	45	57	78,9%
	LP VAUBAN	61	93	65,6%				61	93	65,6%
	LYC HONORE D'ESTIENNE D'ORVES				35	52	67,3%	35	52	67,3%
	LYC HOTELIER TOURISME-PAUL AUGIER	50	55	90,9%	40	42	95,2%	90	97	92,8%
	VALBONNE	GRETA ANTIPOLIS				22	29	75,9%	22	29
VALDEBLORE	CNED 06 NICE				2	4	50,0%	2	4	50,0%
	LYC DE LA MONTAGNE	11	13	84,6%	16	18	88,9%	27	31	87,1%
TOTAL Alpes-Maritimes		679	866	78,4%	870	1087	80,0%	1549	1953	79,3%

**RÉSULTATS DU BACCALURÉAT PROFESSIONNEL
SESSION JUIN 2017
Séries et établissements**

		PRODUCTION			SERVICES			TOTAL		
		Admis	Présentés	TAUX DE RÉUSSITE	Admis	Présentés	TAUX DE RÉUSSITE	Admis	Présentés	TAUX DE RÉUSSITE
BRIGNOLES	LYC RAYNOUARD				95	112	84,8%	95	112	84,8%
CANNES/ST-RAPHAEL	GRETA				8	11	72,7%	8	11	72,7%
DRAGUIGNAN	LP LEON BLUM	54	63	85,7%	96	127	75,6%	150	190	78,9%
FRÉJUS	LP GALLIENI	63	89	70,8%	22	32	68,8%	85	121	70,2%
	LYC ALBERT CAMUS	14	20	70,0%	35	38	92,1%	49	58	84,5%
GASSIN	LYC DU GOLFE DE SAINT TROPEZ				54	67	80,6%	54	67	80,6%
HYÈRES	LP GOLF-HOTEL	105	143	73,4%	63	86	73,3%	168	229	73,4%
	LYC COSTEBELLE	70	80	87,5%				70	80	87,5%
LA GARDE	GRETA TOURISME HOTEL	10	11	90,9%	1	1	100,0%	11	12	91,7%
LA SEYNE-SUR-MER	GRETA LPO PAUL LANGEVIN	2	2	100,0%				2	2	100,0%
	LYC PAUL LANGEVIN	85	107	79,4%				85	107	79,4%
LE MUY	LYC DU VAL D'ARGENS	34	41	82,9%	12	13	92,3%	46	54	85,2%
LE PRADET	1ORD SAINTE-BERNADETTE	1	1	100,0%	14	15	93,3%	15	16	93,8%
LORGUES	CNED 83 TOULON					3			3	
	GRETA DE LA DRACENIE				20	23	87,0%	20	23	87,0%
	SEP LPO LORGUES-THOMAS EDISON	15	23	65,2%				15	23	65,2%
SIX FOURS LES PLAGES	LP LA COUDOULIERE	59	75	78,7%	75	88	85,2%	134	163	82,2%
ST MAXIMIN	LYC MAURICE JANETTI	72	81	88,9%				72	81	88,9%
ST RAPHAEL	LYC ANTOINE DE SAINT EXUPERY				92	105	87,6%	92	105	87,6%
TOULON	LP CLARET				120	149	80,5%	120	149	80,5%
	LP GEORGES CISSON	122	153	79,7%				122	153	79,7%
	LP PARC ST JEAN				170	205	82,9%	170	205	82,9%
	LYC REGIONAL ANNE-SOPHIE PIC	44	44	100,0%	20	23	87,0%	64	67	95,5%
	LYC ROUVIERE	20	25	80,0%				20	25	80,0%
TOTAL Var		770	958	80,4%	897	1098	81,7%	1667	2056	81,1%
MONACO	LYC.TECH.MONTE CARLO	30	30	100,0%	62	64	96,9%	92	94	97,9%
TOTAL Monaco		30	30	100,0%	62	64	96,9%	92	94	97,9%
TOTAL PUBLIC		1479	1854	79,8%	1829	2249	81,3%	3308	4103	80,6%

**RÉSULTATS DU BACCALURÉAT PROFESSIONNEL
SESSION JUIN 2017
Séries et établissements**

PRIVE SOUS CONTRAT

		PRODUCTION			SERVICES			TOTAL		
		Admis	Présentés	TAUX DE RÉUSSITE	Admis	Présentés	TAUX DE RÉUSSITE	Admis	Présentés	TAUX DE RÉUSSITE
CANNES	LP LES FAUVETTES				120	133	90,2%	120	133	90,2%
NICE	CFA REGIONAL DON BOSCO	15	18	83,3%				15	18	83,3%
	LP DON BOSCO	84	97	86,6%	19	19	100,0%	103	116	88,8%
	LP LA PROVIDENCE				28	29	96,6%	28	29	96,6%
	LP SAINT VINCENT DE PAUL				51	65	78,5%	51	65	78,5%
	LYC SAINT JOSEPH				10	12	83,3%	10	12	83,3%
ROQUEBRUNE-CAP-MARTIN	LYC INSTITUTION ST JOSEPH CARNOLES				31	32	96,9%	31	32	96,9%
TOTAL Alpes-Maritimes		99	115	86,1%	259	290	89,3%	358	405	88,4%
BRIGNOLES	LYC SAINTE JEANNE D ARC				24	25	96,0%	24	25	96,0%
CUERS	LP SAINTE MARTHE				12	13	92,3%	12	13	92,3%
HYÈRES	LYC MAINTENON				27	30	90,0%	27	30	90,0%
OLLIOULES	LP SAINT JOSEPH	45	48	93,8%	27	27	100,0%	72	75	96,0%
TOULON	LP MARIE FRANCE				44	50	88,0%	44	50	88,0%
TOTAL Var		45	48	93,8%	134	145	92,4%	179	193	92,7%
TOTAL PRIVE SOUS CONTRAT		144	163	88,3%	393	435	90,3%	537	598	89,8%

**RÉSULTATS DU BACCALURÉAT PROFESSIONNEL
SESSION JUIN 2017
Séries et établissements**

PRIVE HORS CONTRAT

		PRODUCTION			SERVICES			TOTAL		
		Admis	Présentés	TAUX DE RÉUSSITE	Admis	Présentés	TAUX DE RÉUSSITE	Admis	Présentés	TAUX DE RÉUSSITE
CAGNES SUR MER	ASSOCIATION REFLETS				6	7	85,7%	6	7	85,7%
CANNES	CFA FACULTE DES METIERS				12	14	85,7%	12	14	85,7%
	ILEC				4	5	80,0%	4	5	80,0%
	LP ELYSEES CANNES				5	8	62,5%	5	8	62,5%
CANNES LA BOCCA	UFCM				4	10	40,0%	4	10	40,0%
CARROS	CFA CHAMBRE METIERS A-M				4	5	80,0%	4	5	80,0%
LE PLAN DE GRASSE	EUROFORMATION				25	29	86,2%	25	29	86,2%
MANDELIEU	EUROMEDIA FORMATION				1	3	33,3%	1	3	33,3%
NICE	CFA AFT-IFTIM NICE				3	4	75,0%	3	4	75,0%
	CFA FORMAPOSTE DES PALMIERS				9	11	81,8%	9	11	81,8%
	CFA INST.DE FORMATION AUTOMOBILE	39	51	76,5%				39	51	76,5%
	G FORMATION					1			1	
	INFA				1	7	14,3%	1	7	14,3%
	INSTITUT CEFOR G				2	6	33,3%	2	6	33,3%
	LIGUE L ENSEIGNEMENT				12	13	92,3%	12	13	92,3%
	LP ECOLE EUROPEENNE ESTHETIQUE				8	8	100,0%	8	8	100,0%
	LP EC TECH D'ESTHETIQUE GONTARD				10	11	90,9%	10	11	90,9%
	LP E.S.C.C.O.M.				12	17	70,6%	12	17	70,6%
LP JEUNE AIGLON				2	3	66,7%	2	3	66,7%	
ST LAURENT DU VAR	CFA INST.DE FORM.PHARMACIE ET SANT				19	21	90,5%	19	21	90,5%
VENCE	ASSO. EVEIL ET SCIENCES				1	1	100,0%	1	1	100,0%
TOTAL Alpes-Maritimes		39	51	76,5%	140	184	76,1%	179	235	76,2%
BRIGNOLES	SIGMA FORM MED				7	17	41,2%	7	17	41,2%
LA SEYNE-SUR-MER	CFA CFA REG PAUL LANGEVIN	18	20	90,0%				18	20	90,0%
	CFA I.P.F.M. METIERS DE LA MER	21	24	87,5%	27	36	75,0%	48	60	80,0%
LES ARCS	CFA CHAMBRE DES METIERS LES ARCS	5	10	50,0%	14	20	70,0%	19	30	63,3%
OLLIIOULES	ACOPAD				4	6	66,7%	4	6	66,7%
SIX-FOURS-LES PLAGES	CENTRE FORMABEAUTE				1	2	50,0%	1	2	50,0%
ST MAXIMIN	CFA CHAMBRE DES METIERS ST MAXIMIN	5	8	62,5%	10	12	83,3%	15	20	75,0%
	CFA BATIMENT TP TOULON	15	16	93,8%				15	16	93,8%
TOULON	DEFI83				16	20	80,0%	16	20	80,0%
	HERGOS				22	29	75,9%	22	29	75,9%
	LP SAS ACADEMIE DE FORM. VAROISE				14	16	87,5%	14	16	87,5%
TOTAL Var		64	78	82,1%	115	158	72,8%	179	236	75,8%
MONACO	A S MONACO				7	7	100,0%	7	7	100,0%
TOTAL Monaco					7	7	100,0%	7	7	100,0%
TOTAL PRIVE HORS CONTRAT		103	129	79,8%	262	349	75,1%	365	478	76,4%

**RÉSULTATS DU BACCALURÉAT PROFESSIONNEL
SESSION JUIN 2017
Séries et établissements**

AUTRES

		PRODUCTION			SERVICES			TOTAL		
		Admis	Présentés	TAUX DE RÉUSSITE	Admis	Présentés	TAUX DE RÉUSSITE	Admis	Présentés	TAUX DE RÉUSSITE
	EX SCOLAIRES 06	2	4							
	NON SCOLAIRES 06	1	2	50,0%		3		1	5	20,0%
TOTAL Alpes-Maritimes		3	6	50,0%	14	24	58,3%	17	30	56,7%
FREJUS	EX SCOLAIRES 83	4	8	50,0%	5	8	62,5%	9	16	56,3%
	NON SCOLAIRES 83	2	2	100,0%	2	4	50,0%	4	6	66,7%
TOTAL Var		6	10	60,0%	7	12	58,3%	13	22	59,1%
TOTAL AUTRES		9	16	56,3%	21	36	58,3%	30	52	57,7%

RÉSULTATS DU BACCALAURÉAT PROFESSIONNEL
SESSION JUIN 2017
Séries et établissements

ADADÉMIE (public et privé)	PRODUCTION			SERVICES			TOTAL		
	Admis	Présentés	TAUX DE RÉUSSITE	Admis	Présentés	TAUX DE RÉUSSITE	Admis	Présentés	TAUX DE RÉUSSITE
TOTAL	1735	2162	80,2%	2505	3069	81,6%	4240	5231	81,1%
dont Alpes-Maritimes yc Monaco	850	1068	79,6%	1352	1656	81,6%	2202	2724	80,8%
dont Var	885	1094	80,9%	1153	1413	81,6%	2038	2507	81,3%



RÉGION ACADÉMIQUE
PROVENCE - ALPES - CÔTE D'AZUR

MINISTÈRE
DE L'ÉDUCATION NATIONALE,
DE L'ENSEIGNEMENT SUPÉRIEUR
ET DE LA RECHERCHE



Directeur de la Publication

Emmanuel Ethis

Recteur de l'Académie de Nice

Chancelier des Universités

Rédaction de la publication

Prospectives et Performances

Edition annuelle corrigée - Juillet 2017
Imprimé au Rectorat de Nice
53 avenue Cap de Croix 06181 - NICE cedex 2