

# RESULTATS DU BACCALAUREAT

GENERAL – TECHNOLOGIQUE – PROFESSIONNEL

SESSION JUIN 2015

SYNTHESES ACADEMIQUES ET DEPARTEMENTALES

RESULTATS DETAILLES PAR ETABLISSEMENT

## SOMMAIRE

|  |    |
|--|----|
| - Résultats aux baccalauréats de l'Académie                                | 3  |
| - Résultats aux baccalauréats des Alpes Maritimes                          | 4  |
| - Résultats aux baccalauréats du Var                                       | 5  |
| - Résultats au baccalauréat technologique par séries et spécialités        | 6  |
| - Résultats au baccalauréat professionnel par spécialités                  | 7  |
| - Résultats au baccalauréat général – Répartition Garçons/Filles           | 9  |
| - Résultats au baccalauréat technologique – Répartition Garçons/Filles     | 10 |
| - Résultats au baccalauréat professionnel – Répartition Garçons/Filles     | 11 |
| - Evolution des taux de réussite aux baccalauréats de 2001 à 2015          | 12 |
| - Résultats aux baccalauréats – Mentions 2015                              | 13 |
| - Résultats au baccalauréat général par établissements et par séries       | 17 |
| - Résultats au baccalauréat technologique par établissements et par séries | 22 |
| - Résultats au baccalauréat professionnel par établissements et par séries | 27 |

# RESULTATS AUX BACCALAUREATS

SESSION JUIN 2015  
ACADEMIE (YC MONACO)

Données France Métro + DOM Session 2015 - Variation /2014 (1)  
yc séries agricoles (2)

| BACCALAUREAT GENERAL              | 2014          |               |                  | 2015          |               |                  | VARIATIONS 2015/2014 |            |                  | RESULTATS FRANCE 2015 (1) |                |
|-----------------------------------|---------------|---------------|------------------|---------------|---------------|------------------|----------------------|------------|------------------|---------------------------|----------------|
|                                   | PRESENTES     | ADMIS         | TAUX DE REUSSITE | PRESENTES     | ADMIS         | TAUX DE REUSSITE | PRESENTES            | ADMIS      | TAUX DE REUSSITE | TAUX                      | VARIATION TAUX |
| L                                 | 1 905         | 1 720         | 90,3 %           | 1 870         | 1 725         | 92,2 %           | -35                  | 5          | +1,9             | 90,6%                     | +0,6           |
| ES                                | 3 493         | 3 090         | 88,5 %           | 3 578         | 3 249         | 90,8 %           | 85                   | 159        | +2,3             | 91,2%                     | +1,5           |
| S                                 | 5 673         | 5 238         | 92,3 %           | 5 810         | 5 339         | 91,9 %           | 137                  | 101        | -0,4             | 91,8%                     | -0,1           |
| <b>TOTAL BACCALAUREAT GENERAL</b> | <b>11 071</b> | <b>10 048</b> | <b>90,8 %</b>    | <b>11 258</b> | <b>10 313</b> | <b>91,6 %</b>    | <b>187</b>           | <b>265</b> | <b>+0,8</b>      | <b>91,5%</b>              | <b>+0,6</b>    |

| BACCALAUREAT TECHNOLOGIQUE              | 2014         |              |                  | 2015         |              |                  | VARIATIONS 2015/2014 |            |                  | RESULTATS FRANCE 2015 (1) |                |
|---|--------------|--------------|------------------|--------------|--------------|------------------|----------------------|------------|------------------|---------------------------|----------------|
|   | PRESENTES    | ADMIS        | TAUX DE REUSSITE | PRESENTES    | ADMIS        | TAUX DE REUSSITE | PRESENTES            | ADMIS      | TAUX DE REUSSITE | TAUX                      | VARIATION TAUX |
| STD2A                                   | 104          | 102          | 98,1 %           | 132          | 127          | 96,2 %           | 28                   | 25         | -1,9             | 97,1%                     | +0,1           |
| STI2D                                   | 820          | 743          | 90,6 %           | 874          | 808          | 92,4 %           | 54                   | 65         | +1,8             | 91,7%                     | -0,6           |
| STL                                     | 253          | 237          | 93,7 %           | 243          | 225          | 92,6 %           | -10                  | -12        | -1,1             | 93,9%                     | +1,1           |
| TMD                                     | 17           | 16           | 94,1 %           | 16           | 16           | 100,0 %          | -1                   | 0          | +5,9             | 96,7%                     | +0,9           |
| ST2S                                    | 448          | 413          | 92,2 %           | 439          | 407          | 92,7 %           | -9                   | -6         | +0,5             | 91,7%                     | +0,9           |
| STMG                                    | 2 394        | 2 148        | 89,7 %           | 2 194        | 2 037        | 92,8 %           | -200                 | -111       | +3,1             | 89,5%                     | -0,4           |
| HOTELLERIE                              | 122          | 116          | 95,1 %           | 128          | 117          | 91,4 %           | 6                    | 1          | -3,7             | 90,7%                     | -2,6           |
| <b>TOTAL BACCALAUREAT TECHNOLOGIQUE</b> | <b>4 158</b> | <b>3 775</b> | <b>90,8 %</b>    | <b>4 026</b> | <b>3 737</b> | <b>92,8 %</b>    | <b>-132</b>          | <b>-38</b> | <b>+2,0</b>      | <b>90,6%(2)</b>           | <b>+0,0</b>    |

| BACCALAUREAT PROFESSIONNEL              | 2014         |              |                  | 2015         |              |                  | VARIATIONS 2015/2014 |             |                  | RESULTATS FRANCE 2015 (1) |                |
|---|--------------|--------------|------------------|--------------|--------------|------------------|----------------------|-------------|------------------|---------------------------|----------------|
|   | PRESENTES    | ADMIS        | TAUX DE REUSSITE | PRESENTES    | ADMIS        | TAUX DE REUSSITE | PRESENTES            | ADMIS       | TAUX DE REUSSITE | TAUX                      | VARIATION TAUX |
| PRODUCTION                              | 2 269        | 1 775        | 78,2 %           | 2 198        | 1 665        | 75,8 %           | -71                  | -110        | -2,4             | 78,9%                     | +0,2           |
| SERVICES                                | 3 352        | 2 854        | 85,1 %           | 3 230        | 2 633        | 81,5 %           | -122                 | -221        | -3,6             | 81,6%                     | -3,2           |
| <b>TOTAL BACCALAUREAT PROFESSIONNEL</b> | <b>5 621</b> | <b>4 629</b> | <b>82,4 %</b>    | <b>5 428</b> | <b>4 298</b> | <b>79,2 %</b>    | <b>-193</b>          | <b>-331</b> | <b>-3,2</b>      | <b>80,3%(2)</b>           | <b>-1,6</b>    |

|                       |               |               |               |               |               |               |             |             |             |                 |             |
|-----------------------|---------------|---------------|---------------|---------------|---------------|---------------|-------------|-------------|-------------|-----------------|-------------|
| <b>TOTAL ACADEMIE</b> | <b>20 850</b> | <b>18 452</b> | <b>88,5 %</b> | <b>20 712</b> | <b>18 348</b> | <b>88,6 %</b> | <b>-138</b> | <b>-104</b> | <b>+0,1</b> | <b>87,8%(2)</b> | <b>-0,1</b> |
|-----------------------|---------------|---------------|---------------|---------------|---------------|---------------|-------------|-------------|-------------|-----------------|-------------|

## RESULTATS AUX BACCALAUREATS

SESSION JUIN 2015

ALPES MARITIMES (YC MONACO)

| BACCALAUREAT GENERAL              | 2014         |              |                  | 2015         |              |                  | VARIATIONS 2015/2014 |           |                  |
|-----------------------------------|--------------|--------------|------------------|--------------|--------------|------------------|----------------------|-----------|------------------|
|                                   | PRESENTES    | ADMIS        | TAUX DE REUSSITE | PRESENTES    | ADMIS        | TAUX DE REUSSITE | PRESENTES            | ADMIS     | TAUX DE REUSSITE |
| L                                 | 1 045        | 954          | 91,3 %           | 964          | 889          | 92,2 %           | -81                  | -65       | +0,9             |
| ES                                | 2 038        | 1 829        | 89,7 %           | 2 021        | 1 857        | 91,9 %           | -17                  | 28        | +2,2             |
| S                                 | 3 099        | 2 842        | 91,7 %           | 3 228        | 2 960        | 91,7 %           | 129                  | 118       |                  |
| <b>TOTAL BACCALAUREAT GENERAL</b> | <b>6 182</b> | <b>5 625</b> | <b>91,0 %</b>    | <b>6 213</b> | <b>5 706</b> | <b>91,8 %</b>    | <b>31</b>            | <b>81</b> | <b>+0,8</b>      |

| BACCALAUREAT TECHNOLOGIQUE              | 2014         |              |                  | 2015         |              |                  | VARIATIONS 2015/2014 |            |                  |
|---|--------------|--------------|------------------|--------------|--------------|------------------|----------------------|------------|------------------|
|   | PRESENTES    | ADMIS        | TAUX DE REUSSITE | PRESENTES    | ADMIS        | TAUX DE REUSSITE | PRESENTES            | ADMIS      | TAUX DE REUSSITE |
| STD2A                                   | 69           | 67           | 97,1 %           | 100          | 96           | 96,0 %           | 31                   | 29         | -1,1             |
| STI2D                                   | 389          | 352          | 90,5 %           | 435          | 395          | 90,8 %           | 46                   | 43         | +0,3             |
| STL                                     | 126          | 118          | 93,7 %           | 114          | 105          | 92,1 %           | -12                  | -13        | -1,6             |
| TMD                                     | 17           | 16           | 94,1 %           | 16           | 16           | 100,0 %          | -1                   | 0          | +5,9             |
| ST2S                                    | 235          | 215          | 91,5 %           | 216          | 198          | 91,7 %           | -19                  | -17        | +0,2             |
| STMG                                    | 1 396        | 1 257        | 90,0 %           | 1 257        | 1 166        | 92,8 %           | -139                 | -91        | +2,8             |
| HOTELLERIE                              | 83           | 78           | 94,0 %           | 84           | 80           | 95,2 %           | 1                    | 2          | +1,2             |
| <b>TOTAL BACCALAUREAT TECHNOLOGIQUE</b> | <b>2 315</b> | <b>2 103</b> | <b>90,8 %</b>    | <b>2 222</b> | <b>2 056</b> | <b>92,5 %</b>    | <b>-93</b>           | <b>-47</b> | <b>+1,7</b>      |

| BACCALAUREAT PROFESSIONNEL              | 2014         |              |                  | 2015         |              |                  | VARIATIONS 2015/2014 |             |                  |
|---|--------------|--------------|------------------|--------------|--------------|------------------|----------------------|-------------|------------------|
|   | PRESENTES    | ADMIS        | TAUX DE REUSSITE | PRESENTES    | ADMIS        | TAUX DE REUSSITE | PRESENTES            | ADMIS       | TAUX DE REUSSITE |
| PRODUCTION                              | 1 150        | 908          | 79,0 %           | 1 131        | 876          | 77,5 %           | -19                  | -32         | -1,5             |
| SERVICES                                | 1 808        | 1 539        | 85,1 %           | 1 771        | 1 423        | 80,4 %           | -37                  | -116        | -4,7             |
| <b>TOTAL BACCALAUREAT PROFESSIONNEL</b> | <b>2 958</b> | <b>2 447</b> | <b>82,7 %</b>    | <b>2 902</b> | <b>2 299</b> | <b>79,2 %</b>    | <b>-56</b>           | <b>-148</b> | <b>-3,5</b>      |

|  |               |               |               |               |               |               |             |             |             |
|--|---------------|---------------|---------------|---------------|---------------|---------------|-------------|-------------|-------------|
| <b>TOTAL ALPES MARITIMES (YC MONACO)</b> | <b>11 455</b> | <b>10 175</b> | <b>88,8 %</b> | <b>11 337</b> | <b>10 061</b> | <b>88,7 %</b> | <b>-118</b> | <b>-114</b> | <b>-0,1</b> |
|--|---------------|---------------|---------------|---------------|---------------|---------------|-------------|-------------|-------------|

## RESULTATS AUX BACCALAUREATS

SESSION JUIN 2015

VAR

| BACCALAUREAT GENERAL              | 2014         |              |                  | 2015         |              |                  | VARIATIONS 2015/2014 |            |                  |
|-----------------------------------|--------------|--------------|------------------|--------------|--------------|------------------|----------------------|------------|------------------|
|                                   | PRESENTES    | ADMIS        | TAUX DE REUSSITE | PRESENTES    | ADMIS        | TAUX DE REUSSITE | PRESENTES            | ADMIS      | TAUX DE REUSSITE |
| L                                 | 860          | 766          | 89,1 %           | 906          | 836          | 92,3 %           | 46                   | 70         | +3,2             |
| ES                                | 1 455        | 1 261        | 86,7 %           | 1 557        | 1 392        | 89,4 %           | 102                  | 131        | +2,7             |
| S                                 | 2 574        | 2 396        | 93,1 %           | 2 582        | 2 379        | 92,1 %           | 8                    | -17        | -1,0             |
| <b>TOTAL BACCALAUREAT GENERAL</b> | <b>4 889</b> | <b>4 423</b> | <b>90,5 %</b>    | <b>5 045</b> | <b>4 607</b> | <b>91,3 %</b>    | <b>156</b>           | <b>184</b> | <b>+0,8</b>      |

| BACCALAUREAT TECHNOLOGIQUE              | 2014         |              |                  | 2015         |              |                  | VARIATIONS 2015/2014 |          |                  |
|---|--------------|--------------|------------------|--------------|--------------|------------------|----------------------|----------|------------------|
|   | PRESENTES    | ADMIS        | TAUX DE REUSSITE | PRESENTES    | ADMIS        | TAUX DE REUSSITE | PRESENTES            | ADMIS    | TAUX DE REUSSITE |
| STD2A                                   | 35           | 35           | 100,0 %          | 32           | 31           | 96,9 %           | -3                   | -4       | -3,1             |
| STI2D                                   | 431          | 391          | 90,7 %           | 439          | 413          | 94,1 %           | 8                    | 22       | +3,4             |
| STL                                     | 127          | 119          | 93,7 %           | 129          | 120          | 93,0 %           | 2                    | 1        | -0,7             |
| ST2S                                    | 213          | 198          | 93,0 %           | 223          | 209          | 93,7 %           | 10                   | 11       | +0,7             |
| STMG                                    | 998          | 891          | 89,3 %           | 937          | 871          | 93,0 %           | -61                  | -20      | +3,7             |
| HOTELLERIE                              | 39           | 38           | 97,4 %           | 44           | 37           | 84,1 %           | 5                    | -1       | -13,3            |
| <b>TOTAL BACCALAUREAT TECHNOLOGIQUE</b> | <b>1 843</b> | <b>1 672</b> | <b>90,7 %</b>    | <b>1 804</b> | <b>1 681</b> | <b>93,2 %</b>    | <b>-39</b>           | <b>9</b> | <b>+2,5</b>      |

| BACCALAUREAT PROFESSIONNEL              | 2014         |              |                  | 2015         |              |                  | VARIATIONS 2015/2014 |             |                  |
|---|--------------|--------------|------------------|--------------|--------------|------------------|----------------------|-------------|------------------|
|   | PRESENTES    | ADMIS        | TAUX DE REUSSITE | PRESENTES    | ADMIS        | TAUX DE REUSSITE | PRESENTES            | ADMIS       | TAUX DE REUSSITE |
| PRODUCTION                              | 1 119        | 867          | 77,5 %           | 1 067        | 789          | 73,9 %           | -52                  | -78         | -3,6             |
| SERVICES                                | 1 544        | 1 315        | 85,2 %           | 1 459        | 1 210        | 82,9 %           | -85                  | -105        | -2,3             |
| <b>TOTAL BACCALAUREAT PROFESSIONNEL</b> | <b>2 663</b> | <b>2 182</b> | <b>81,9 %</b>    | <b>2 526</b> | <b>1 999</b> | <b>79,1 %</b>    | <b>-137</b>          | <b>-183</b> | <b>-2,8</b>      |

|                  |              |              |               |              |              |               |            |           |             |
|------------------|--------------|--------------|---------------|--------------|--------------|---------------|------------|-----------|-------------|
| <b>TOTAL VAR</b> | <b>9 395</b> | <b>8 277</b> | <b>88,1 %</b> | <b>9 375</b> | <b>8 287</b> | <b>88,4 %</b> | <b>-20</b> | <b>10</b> | <b>+0,3</b> |
|------------------|--------------|--------------|---------------|--------------|--------------|---------------|------------|-----------|-------------|

**RESULTATS DU BACCALAUREAT TECHNOLOGIQUE**  
**SESSION JUIN 2015**

| SERIE STD2A                             | ALPES MARITIMES (YC MONACO) |              |                  | VAR          |              |                  | ACADEMIE     |              |                  |
|---|-----------------------------|--------------|------------------|--------------|--------------|------------------|--------------|--------------|------------------|
|   | PRESENTEES                  | ADMIS        | TAUX DE REUSSITE | PRESENTEES   | ADMIS        | TAUX DE REUSSITE | PRESENTEES   | ADMIS        | TAUX DE REUSSITE |
| SC. TECHNO DESIGN ARTS APPLIQUES        | 100                         | 96           | 96,0 %           | 32           | 31           | 96,9 %           | 132          | 127          | 96,2 %           |
| <b>TOTAL SERIE STD2A</b>                | <b>100</b>                  | <b>96</b>    | <b>96,0 %</b>    | <b>32</b>    | <b>31</b>    | <b>96,9 %</b>    | <b>132</b>   | <b>127</b>   | <b>96,2 %</b>    |
| SERIE STI2D                             | ALPES MARITIMES (YC MONACO) |              |                  | VAR          |              |                  | ACADEMIE     |              |                  |
|   | PRESENTEES                  | ADMIS        | TAUX DE REUSSITE | PRESENTEES   | ADMIS        | TAUX DE REUSSITE | PRESENTEES   | ADMIS        | TAUX DE REUSSITE |
| ARCHITECTURE ET CONSTRUCTION            | 42                          | 40           | 95,2 %           | 46           | 43           | 93,5 %           | 88           | 83           | 94,3 %           |
| ENERGIES ET ENVIRONNEMENT               | 121                         | 108          | 89,3 %           | 101          | 96           | 95,0 %           | 222          | 204          | 91,9 %           |
| INNOVATION TECHN. ET ECO-CONCEPT.       | 147                         | 134          | 91,2 %           | 135          | 127          | 94,1 %           | 282          | 261          | 92,6 %           |
| SYSTEME D'INFORMATION ET NUMERIQ.       | 125                         | 113          | 90,4 %           | 157          | 147          | 93,6 %           | 282          | 260          | 92,2 %           |
| <b>TOTAL SERIE STI2D</b>                | <b>435</b>                  | <b>395</b>   | <b>90,8 %</b>    | <b>439</b>   | <b>413</b>   | <b>94,1 %</b>    | <b>874</b>   | <b>808</b>   | <b>92,4 %</b>    |
| SERIE STL                               | ALPES MARITIMES (YC MONACO) |              |                  | VAR          |              |                  | ACADEMIE     |              |                  |
|   | PRESENTEES                  | ADMIS        | TAUX DE REUSSITE | PRESENTEES   | ADMIS        | TAUX DE REUSSITE | PRESENTEES   | ADMIS        | TAUX DE REUSSITE |
| BIOTECHNOLOGIES                         | 68                          | 63           | 92,6 %           | 59           | 55           | 93,2 %           | 127          | 118          | 92,9 %           |
| SC. PHYSIQUES & CHIMIQUES EN LABO       | 46                          | 42           | 91,3 %           | 70           | 65           | 92,9 %           | 116          | 107          | 92,2 %           |
| <b>TOTAL SERIE STL</b>                  | <b>114</b>                  | <b>105</b>   | <b>92,1 %</b>    | <b>129</b>   | <b>120</b>   | <b>93,0 %</b>    | <b>243</b>   | <b>225</b>   | <b>92,6 %</b>    |
| AUTRES SERIES                           | ALPES MARITIMES (YC MONACO) |              |                  | VAR          |              |                  | ACADEMIE     |              |                  |
|   | PRESENTEES                  | ADMIS        | TAUX DE REUSSITE | PRESENTEES   | ADMIS        | TAUX DE REUSSITE | PRESENTEES   | ADMIS        | TAUX DE REUSSITE |
| HOTELLERIE                              | 84                          | 80           | 95,2 %           | 44           | 37           | 84,1 %           | 128          | 117          | 91,4 %           |
| SC. ET TECHNOLOGIES SANTE SOCIAL        | 216                         | 198          | 91,7 %           | 223          | 209          | 93,7 %           | 439          | 407          | 92,7 %           |
| TMD - DANSE MUSIQUE OPTION : DANSE      | 3                           | 3            | 100,0 %          |              |              |                  | 3            | 3            | 100,0 %          |
| TMD - DANSE MUSIQUE OPTION : INSTRUMENT | 13                          | 13           | 100,0 %          |              |              |                  | 13           | 13           | 100,0 %          |
| <b>TOTAL AUTRES SERIES</b>              | <b>316</b>                  | <b>294</b>   | <b>93,0 %</b>    | <b>267</b>   | <b>246</b>   | <b>92,1 %</b>    | <b>583</b>   | <b>540</b>   | <b>92,6 %</b>    |
| SERIE STMG                              | ALPES MARITIMES (YC MONACO) |              |                  | VAR          |              |                  | ACADEMIE     |              |                  |
|   | PRESENTEES                  | ADMIS        | TAUX DE REUSSITE | PRESENTEES   | ADMIS        | TAUX DE REUSSITE | PRESENTEES   | ADMIS        | TAUX DE REUSSITE |
| GESTION ET FINANCE                      | 293                         | 275          | 93,9 %           | 182          | 167          | 91,8 %           | 475          | 442          | 93,1 %           |
| MERCATIQUE (MARKETING)                  | 639                         | 597          | 93,4 %           | 399          | 369          | 92,5 %           | 1 038        | 966          | 93,1 %           |
| RESSOURCES HUMAINES COMMUNICATION       | 319                         | 288          | 90,3 %           | 328          | 309          | 94,2 %           | 647          | 597          | 92,3 %           |
| SYSTEMES D'INFORMATION DE GESTION       | 6                           | 6            | 100,0 %          | 28           | 26           | 92,9 %           | 34           | 32           | 94,1 %           |
| <b>TOTAL SERIE STMG</b>                 | <b>1 257</b>                | <b>1 166</b> | <b>92,8 %</b>    | <b>937</b>   | <b>871</b>   | <b>93,0 %</b>    | <b>2 194</b> | <b>2 037</b> | <b>92,8 %</b>    |
| <b>TOTAL ACADEMIE</b>                   | <b>2 222</b>                | <b>2 056</b> | <b>92,5 %</b>    | <b>1 804</b> | <b>1 681</b> | <b>93,2 %</b>    | <b>4 026</b> | <b>3 737</b> | <b>92,8 %</b>    |

**RESULTATS DU BACCALAUREAT PROFESSIONNEL**  
**SESSION JUIN 2015**

| PRODUCTION                         | ALPES MARITIMES (YC MONACO) |            |                  | VAR          |            |                  | ACADEMIE     |              |                  |
|------------------------------------|-----------------------------|------------|------------------|--------------|------------|------------------|--------------|--------------|------------------|
|                                    | PRESENTEES                  | ADMIS      | TAUX DE REUSSITE | PRESENTEES   | ADMIS      | TAUX DE REUSSITE | PRESENTEES   | ADMIS        | TAUX DE REUSSITE |
| AGENCEMENT ESPACE ARCHITECTURAL    | 15                          | 13         | 86,7 %           |              |            |                  | 15           | 13           | 86,7 %           |
| AMENAGEMENT&FINITION DU BATIMENT   | 16                          | 7          | 43,8 %           | 4            | 0          | 0,0 %            | 20           | 7            | 35,0 %           |
| ARTIS. & MET.ART:MET.ENSEIG.&SIGN. | 11                          | 11         | 100,0 %          |              |            |                  | 11           | 11           | 100,0 %          |
| ARTIS. & MET.ART: TAPIS. D'AMEUBLT | 12                          | 9          | 75,0 %           |              |            |                  | 12           | 9            | 75,0 %           |
| BOULANGER-PATISSIER                | 20                          | 19         | 95,0 %           | 21           | 18         | 85,7 %           | 41           | 37           | 90,2 %           |
| CUISINE                            | 149                         | 126        | 84,6 %           | 73           | 64         | 87,7 %           | 222          | 190          | 85,6 %           |
| ELECTROTECHNIQUE ENERGIE EQUIP.CO  | 243                         | 186        | 76,5 %           | 213          | 156        | 73,2 %           | 456          | 342          | 75,0 %           |
| ETUDE ET DEFINITION PRODUITS IND.  | 12                          | 11         | 91,7 %           | 9            | 8          | 88,9 %           | 21           | 19           | 90,5 %           |
| MAINTENANCE EQUIPEMENTS INDUSTR.   | 58                          | 41         | 70,7 %           | 102          | 68         | 66,7 %           | 160          | 109          | 68,1 %           |
| MAINTENANCE MATERIELS TP & MANUT.  | 7                           | 5          | 71,4 %           | 9            | 4          | 44,4 %           | 16           | 9            | 56,3 %           |
| MAINTENANCE NAUTIQUE               | 21                          | 13         | 61,9 %           | 49           | 35         | 71,4 %           | 70           | 48           | 68,6 %           |
| MAINT.VEHIC.AUTO.:MOTOCYCLES       | 18                          | 12         | 66,7 %           | 13           | 10         | 76,9 %           | 31           | 22           | 71,0 %           |
| MAINT.VEHIC.AUTO.:VEH.INDUSTRIELS  |                             |            |                  | 30           | 25         | 83,3 %           | 30           | 25           | 83,3 %           |
| MAINT.VEHIC.AUTO.:VOITURES PARTIC  | 77                          | 50         | 64,9 %           | 117          | 74         | 63,2 %           | 194          | 124          | 63,9 %           |
| MENUISERIE ALUMINIUM-VERRE         | 16                          | 11         | 68,8 %           | 8            | 5          | 62,5 %           | 24           | 16           | 66,7 %           |
| METIERS DE LA MODE - VETEMENT      | 49                          | 44         | 89,8 %           | 37           | 34         | 91,9 %           | 86           | 78           | 90,7 %           |
| METIERS DU CUIR OPT. MAROQUINERIE  | 11                          | 9          | 81,8 %           |              |            |                  | 11           | 9            | 81,8 %           |
| MICROTECHNIQUES                    | 24                          | 14         | 58,3 %           |              |            |                  | 24           | 14           | 58,3 %           |
| OUVRAGES BATIMENT: METALLERIE      | 9                           | 4          | 44,4 %           | 11           | 5          | 45,5 %           | 20           | 9            | 45,0 %           |
| PILOTE DE LIGNE DE PRODUCTION      | 6                           | 4          | 66,7 %           | 8            | 6          | 75,0 %           | 14           | 10           | 71,4 %           |
| PROCEDES CHIMIE, EAU & PAP.CARTONS | 4                           | 3          | 75,0 %           |              |            |                  | 4            | 3            | 75,0 %           |
| REPARATION DES CARROSSERIES        | 19                          | 13         | 68,4 %           | 22           | 15         | 68,2 %           | 41           | 28           | 68,3 %           |
| SYSTEMES ELECTRONIQUES NUMERIQUES  | 75                          | 63         | 84,0 %           | 129          | 113        | 87,6 %           | 204          | 176          | 86,3 %           |
| TECH. FROID ET CONDITIONNEM.AIR    | 35                          | 22         | 62,9 %           | 9            | 7          | 77,8 %           | 44           | 29           | 65,9 %           |
| TECHN. EN CHAUDRONNERIE INDUSTRIE  | 8                           | 7          | 87,5 %           | 26           | 17         | 65,4 %           | 34           | 24           | 70,6 %           |
| TECHN.ETUDES DU BATIMENT OPTION A  | 31                          | 18         | 58,1 %           | 13           | 11         | 84,6 %           | 44           | 29           | 65,9 %           |
| TECHN.ETUDES DU BATIMENT OPTION B  | 27                          | 27         | 100,0 %          | 14           | 11         | 78,6 %           | 41           | 38           | 92,7 %           |
| TECHNICIEN BAT.:ORG.&REAL.G.OEUV.  | 18                          | 14         | 77,8 %           | 6            | 5          | 83,3 %           | 24           | 19           | 79,2 %           |
| TECHNICIEN CONSTRUCTEUR BOIS       | 6                           | 5          | 83,3 %           |              |            |                  | 6            | 5            | 83,3 %           |
| TECHNICIEN D'USINAGE               | 13                          | 8          | 61,5 %           | 15           | 8          | 53,3 %           | 28           | 16           | 57,1 %           |
| TECHNICIEN GEOMETRE-TOPOGRAPHE     | 9                           | 8          | 88,9 %           | 8            | 7          | 87,5 %           | 17           | 15           | 88,2 %           |
| TECHNICIEN INSTALLATION SYS.EN&CL  | 14                          | 12         | 85,7 %           | 17           | 10         | 58,8 %           | 31           | 22           | 71,0 %           |
| TECHNICIEN MAINTENANCE SYS.EN&CL.  | 59                          | 52         | 88,1 %           | 56           | 45         | 80,4 %           | 115          | 97           | 84,3 %           |
| TECHNICIEN MENUISIER AGENCEUR      | 16                          | 16         | 100,0 %          | 23           | 11         | 47,8 %           | 39           | 27           | 69,2 %           |
| TECHNICIEN OUTILLEUR               | 5                           | 4          | 80,0 %           |              |            |                  | 5            | 4            | 80,0 %           |
| TRAVAUX PUBLICS                    | 18                          | 15         | 83,3 %           | 25           | 17         | 68,0 %           | 43           | 32           | 74,4 %           |
| <b>TOTAL PRODUCTION</b>            | <b>1 131</b>                | <b>876</b> | <b>77,5 %</b>    | <b>1 067</b> | <b>789</b> | <b>73,9 %</b>    | <b>2 198</b> | <b>1 665</b> | <b>75,8 %</b>    |

**RESULTATS DU BACCALAUREAT PROFESSIONNEL**  
**SESSION JUIN 2015**

| SERVICES                          | ALPES MARITIMES (YC MONACO) |              |                  | VAR          |              |                  | ACADEMIE     |              |                  |
|-----------------------------------|-----------------------------|--------------|------------------|--------------|--------------|------------------|--------------|--------------|------------------|
|                                   | PRESENTEES                  | ADMIS        | TAUX DE REUSSITE | PRESENTEES   | ADMIS        | TAUX DE REUSSITE | PRESENTEES   | ADMIS        | TAUX DE REUSSITE |
| ACC.SOINS-S.PERS. OPT.A DOMICILE  | 24                          | 22           | 91,7 %           | 33           | 30           | 90,9 %           | 57           | 52           | 91,2 %           |
| ACC.SOINS-S.PERS. OPT.EN STRUCTUR | 194                         | 175          | 90,2 %           | 146          | 139          | 95,2 %           | 340          | 314          | 92,4 %           |
| ACCUEIL RELATION CLIENTS &USAGERS | 208                         | 164          | 78,8 %           | 177          | 156          | 88,1 %           | 385          | 320          | 83,1 %           |
| ART.& MET.ART:COM.VIS.PLURI-MEDIA |                             |              |                  | 12           | 8            | 66,7 %           | 12           | 8            | 66,7 %           |
| COMMERCE                          | 419                         | 332          | 79,2 %           | 357          | 280          | 78,4 %           | 776          | 612          | 78,9 %           |
| COMMERC. SERVICES EN RESTAURATION | 110                         | 87           | 79,1 %           | 64           | 58           | 90,6 %           | 174          | 145          | 83,3 %           |
| CONDUCT. TRANSP.ROUT.MARCHANDISES |                             |              |                  | 23           | 20           | 87,0 %           | 23           | 20           | 87,0 %           |
| ESTHETIQUE/COSMETIQUE-PARFUMERIE  | 69                          | 57           | 82,6 %           | 39           | 24           | 61,5 %           | 108          | 81           | 75,0 %           |
| GESTION - ADMINISTRATION          | 478                         | 373          | 78,0 %           | 436          | 348          | 79,8 %           | 914          | 721          | 78,9 %           |
| HYGIENE ET ENVIRONNEMENT          | 18                          | 12           | 66,7 %           | 11           | 8            | 72,7 %           | 29           | 20           | 69,0 %           |
| LOGISTIQUE                        | 31                          | 24           | 77,4 %           | 15           | 9            | 60,0 %           | 46           | 33           | 71,7 %           |
| PHOTOGRAPHIE                      | 1                           | 1            | 100,0 %          | 1            | 1            | 100,0 %          | 2            | 2            | 100,0 %          |
| PRODUCTION GRAPHIQUE              | 14                          | 11           | 78,6 %           | 11           | 8            | 72,7 %           | 25           | 19           | 76,0 %           |
| PRODUCTION IMPRIMEE               | 6                           | 5            | 83,3 %           |              |              |                  | 6            | 5            | 83,3 %           |
| PROTHESE DENTAIRE                 | 17                          | 14           | 82,4 %           |              |              |                  | 17           | 14           | 82,4 %           |
| SECURITE-PREVENTION               | 25                          | 23           | 92,0 %           | 11           | 11           | 100,0 %          | 36           | 34           | 94,4 %           |
| SERVICES PROXIMITE ET VIE LOCALE  | 14                          | 13           | 92,9 %           |              |              |                  | 14           | 13           | 92,9 %           |
| TRANSPORT                         | 18                          | 12           | 66,7 %           | 10           | 9            | 90,0 %           | 28           | 21           | 75,0 %           |
| VENTE                             | 125                         | 98           | 78,4 %           | 113          | 101          | 89,4 %           | 238          | 199          | 83,6 %           |
| <b>TOTAL SERVICES</b>             | <b>1 771</b>                | <b>1 423</b> | <b>80,4 %</b>    | <b>1 459</b> | <b>1 210</b> | <b>82,9 %</b>    | <b>3 230</b> | <b>2 633</b> | <b>81,5 %</b>    |
| <b>TOTAL ACADEMIE</b>             | <b>2 902</b>                | <b>2 299</b> | <b>79,2 %</b>    | <b>2 526</b> | <b>1 999</b> | <b>79,1 %</b>    | <b>5 428</b> | <b>4 298</b> | <b>79,2 %</b>    |



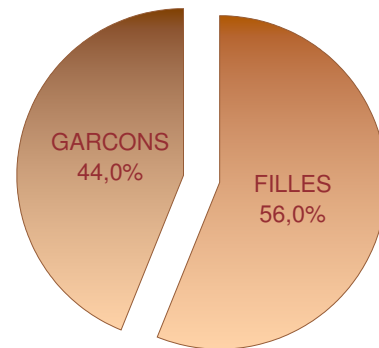
# RESULTATS DU BACCALAUREAT GENERAL

SESSION JUIN 2015

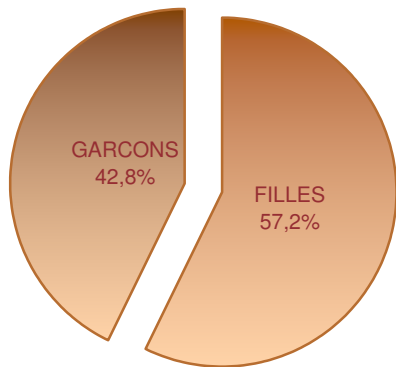
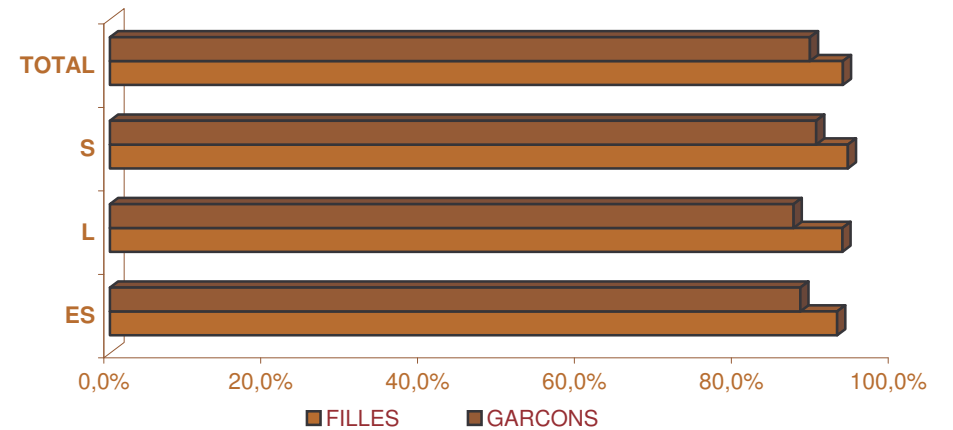
GARCONS/FILLES

| ACADEMIE     | ES           |              |                  | L            |              |                  | S            |              |                  | TOTAL         |               |                  |
|--------------|--------------|--------------|------------------|--------------|--------------|------------------|--------------|--------------|------------------|---------------|---------------|------------------|
|              | PRESENTEES   | ADMIS        | TAUX DE REUSSITE | PRESENTEES   | ADMIS        | TAUX DE REUSSITE | PRESENTEES   | ADMIS        | TAUX DE REUSSITE | PRESENTEES    | ADMIS         | TAUX DE REUSSITE |
| FILLES       | 2 126        | 1 971        | 92,7 %           | 1 527        | 1 426        | 93,4 %           | 2 655        | 2 498        | 94,1 %           | 6 308         | 5 895         | 93,5 %           |
| GARCONS      | 1 452        | 1 278        | 88,0 %           | 343          | 299          | 87,2 %           | 3 155        | 2 841        | 90,0 %           | 4 950         | 4 418         | 89,3 %           |
| <b>TOTAL</b> | <b>3 578</b> | <b>3 249</b> | <b>90,8 %</b>    | <b>1 870</b> | <b>1 725</b> | <b>92,2 %</b>    | <b>5 810</b> | <b>5 339</b> | <b>91,9 %</b>    | <b>11 258</b> | <b>10 313</b> | <b>91,6 %</b>    |

REPARTITION DES CANDIDATS  
FILLES ET GARCONS



TAUX DE REUSSITE  
FILLES ET GARCONS



REPARTITION DES ADMIS  
FILLES ET GARCONS

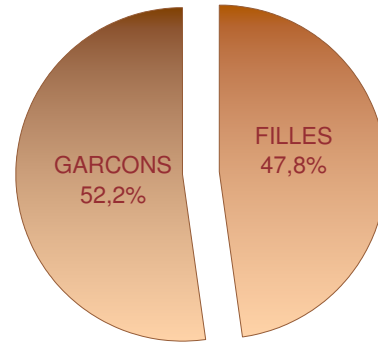
# RESULTATS DU BACCALAUREAT TECHNOLOGIQUE

SESSION JUIN 2015

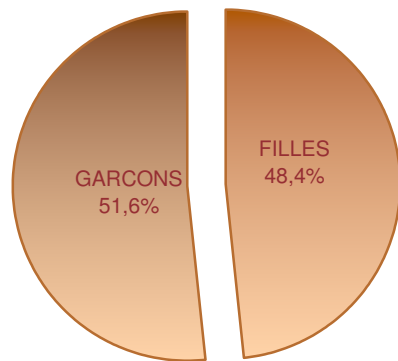
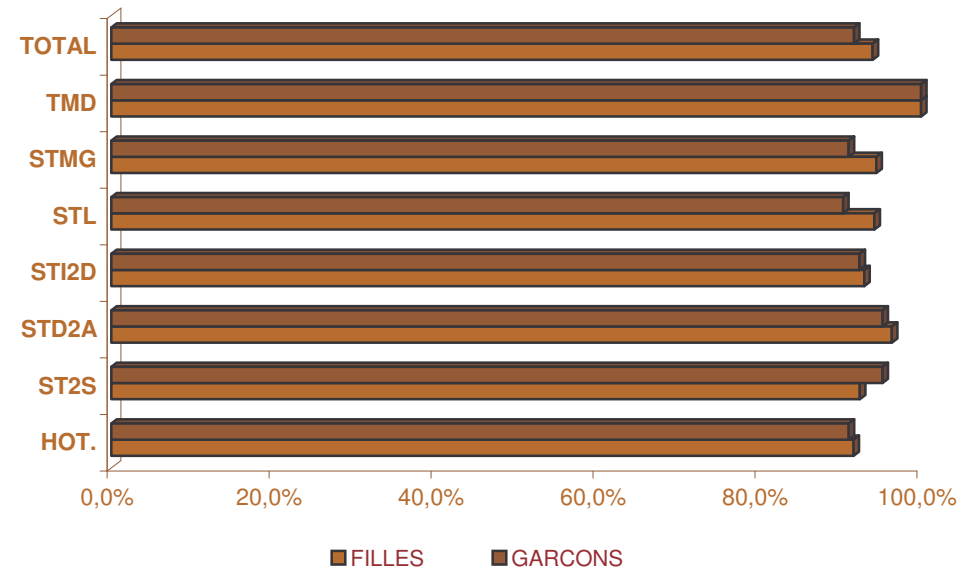
GARCONS/FILLES

| ACADEMIE       | HOTELLERIE |            |               | ST2S       |            |               | STD2A      |            |               | STI2D      |            |               | STL        |            |               | STMG         |              |               | TMD       |           |                | TOTAL        |              |               |
|----------------|------------|------------|---------------|------------|------------|---------------|------------|------------|---------------|------------|------------|---------------|------------|------------|---------------|--------------|--------------|---------------|-----------|-----------|----------------|--------------|--------------|---------------|
|                | PRES.      | ADMIS      | TAUX          | PRES.      | ADMIS      | TAUX          | PRES.      | ADMIS      | TAUX          | PRES.      | ADMIS      | TAUX          | PRES.      | ADMIS      | TAUX          | PRES.        | ADMIS        | TAUX          | PRES.     | ADMIS     | TAUX           | PRES.        | ADMIS        | TAUX          |
| <b>FILLES</b>  | 72         | 66         | 91,7 %        | 397        | 367        | 92,4 %        | 111        | 107        | 96,4 %        | 57         | 53         | 93,0 %        | 139        | 131        | 94,2 %        | 1 142        | 1 079        | 94,5 %        | 6         | 6         | 100,0 %        | 1 924        | 1 809        | 94,0 %        |
| <b>GARCONS</b> | 56         | 51         | 91,1 %        | 42         | 40         | 95,2 %        | 21         | 20         | 95,2 %        | 817        | 755        | 92,4 %        | 104        | 94         | 90,4 %        | 1 052        | 958          | 91,1 %        | 10        | 10        | 100,0 %        | 2 102        | 1 928        | 91,7 %        |
| <b>TOTAL</b>   | <b>128</b> | <b>117</b> | <b>91,4 %</b> | <b>439</b> | <b>407</b> | <b>92,7 %</b> | <b>132</b> | <b>127</b> | <b>96,2 %</b> | <b>874</b> | <b>808</b> | <b>92,4 %</b> | <b>243</b> | <b>225</b> | <b>92,6 %</b> | <b>2 194</b> | <b>2 037</b> | <b>92,8 %</b> | <b>16</b> | <b>16</b> | <b>100,0 %</b> | <b>4 026</b> | <b>3 737</b> | <b>92,8 %</b> |

REPARTITION DES CANDIDATS  
FILLES ET GARCONS



TAUX DE REUSSITE  
FILLES ET GARCONS



REPARTITION DES ADMIS  
FILLES ET GARCONS

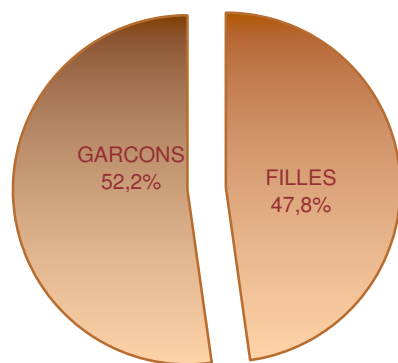
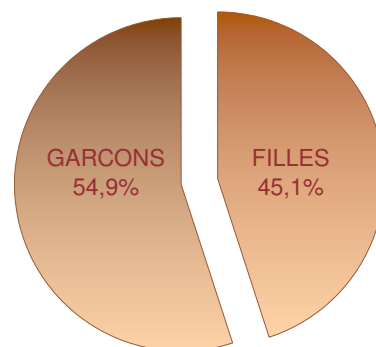
# RESULTATS DU BACCALAUREAT PROFESSIONNEL

SESSION JUIN 2015

GARCONS/FILLES

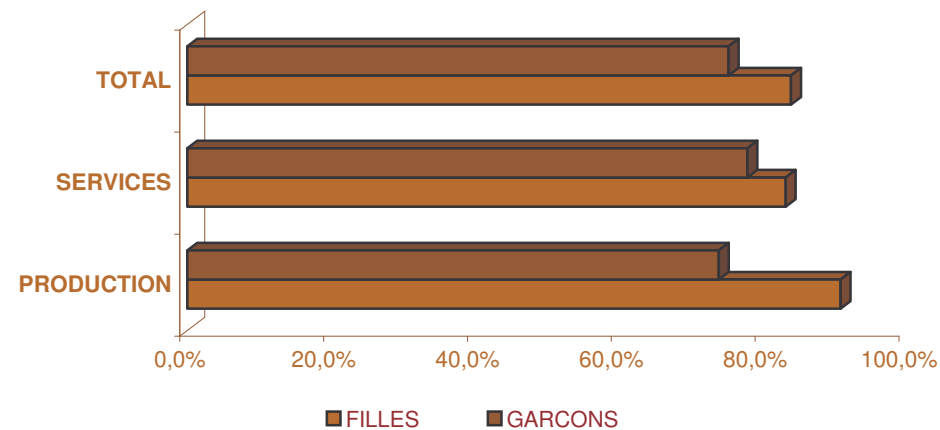
| ACADEMIE     | PRODUCTION   |              |                  | SERVICES     |              |                  | TOTAL        |              |                  |
|--------------|--------------|--------------|------------------|--------------|--------------|------------------|--------------|--------------|------------------|
|              | PRESENTES    | ADMIS        | TAUX DE REUSSITE | PRESENTES    | ADMIS        | TAUX DE REUSSITE | PRESENTES    | ADMIS        | TAUX DE REUSSITE |
| FILLES       | 240          | 218          | 90,8 %           | 2 208        | 1 837        | 83,2 %           | 2 448        | 2 055        | 83,9 %           |
| GARCONS      | 1 958        | 1 447        | 73,9 %           | 1 022        | 796          | 77,9 %           | 2 980        | 2 243        | 75,3 %           |
| <b>TOTAL</b> | <b>2 198</b> | <b>1 665</b> | <b>75,8 %</b>    | <b>3 230</b> | <b>2 633</b> | <b>81,5 %</b>    | <b>5 428</b> | <b>4 298</b> | <b>79,2 %</b>    |

REPARTITION DES CANDIDATS  
FILLES ET GARCONS



REPARTITION DES ADMIS  
FILLES ET GARCONS

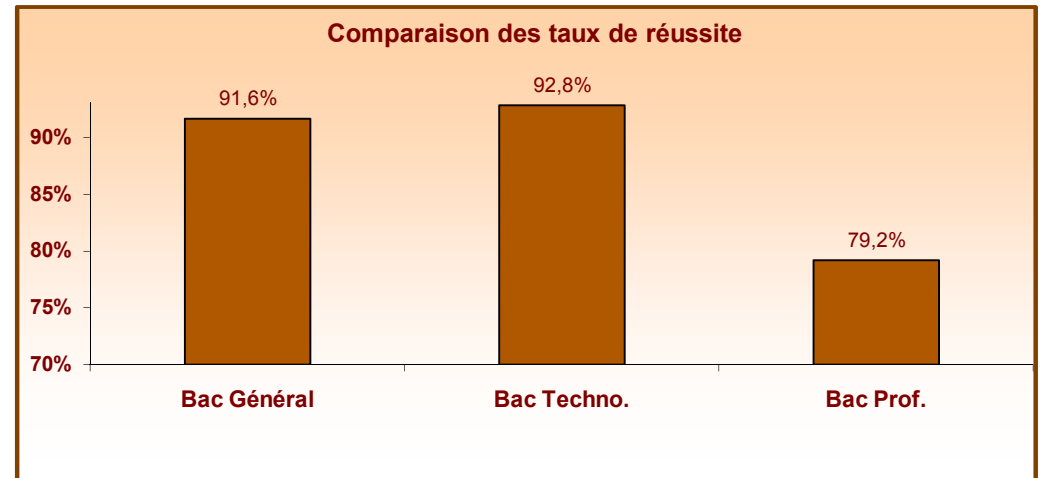
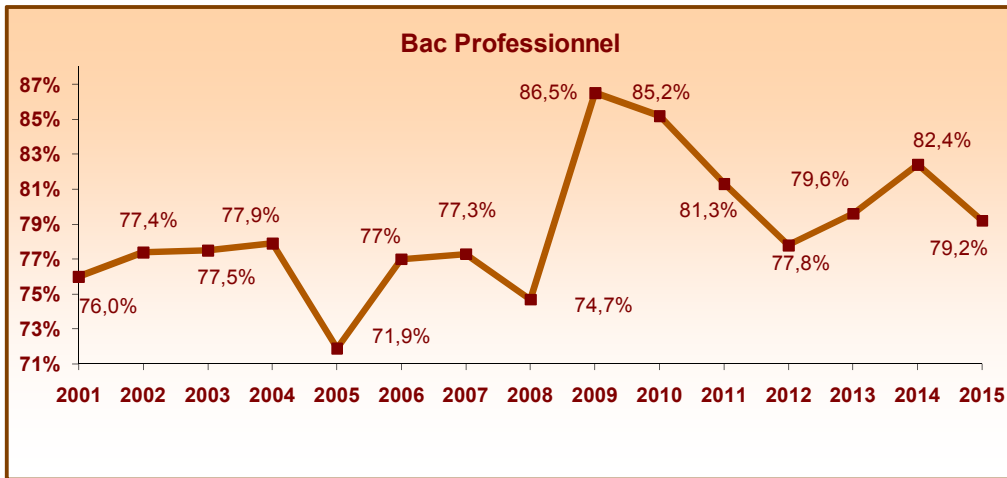
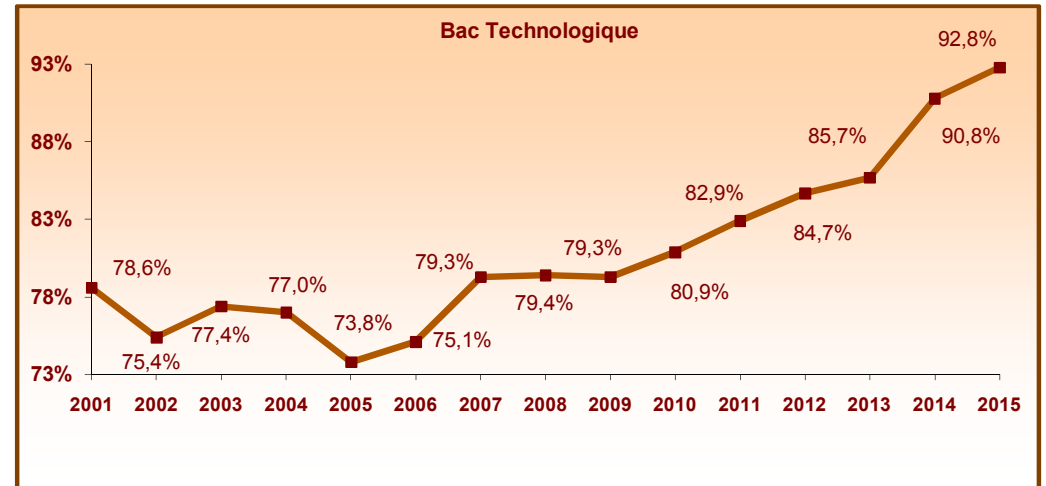
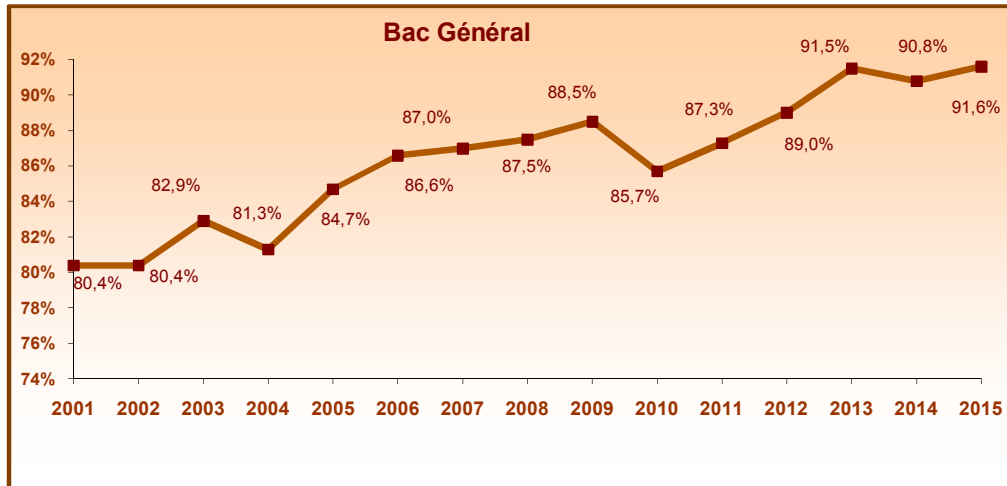
TAUX DE REUSSITE  
FILLES ET GARCONS



# RESULTATS AUX BACCALAUREATS

SESSION JUIN 2015

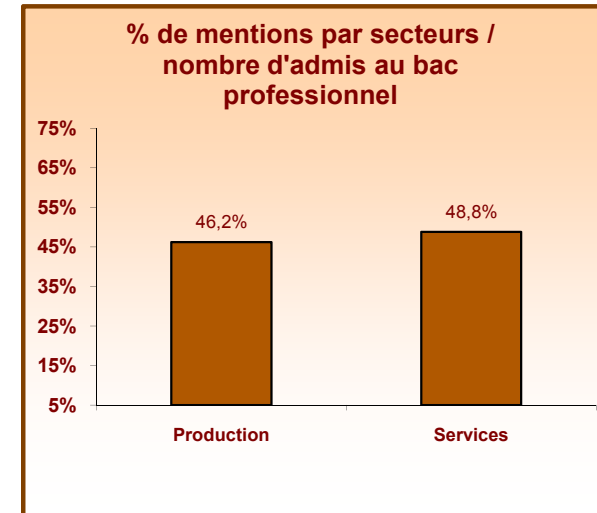
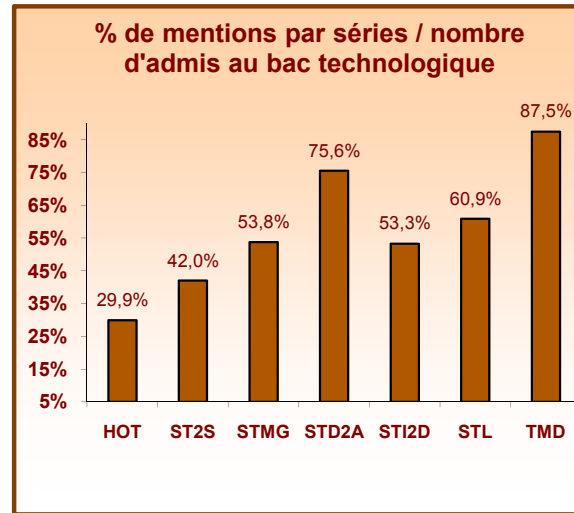
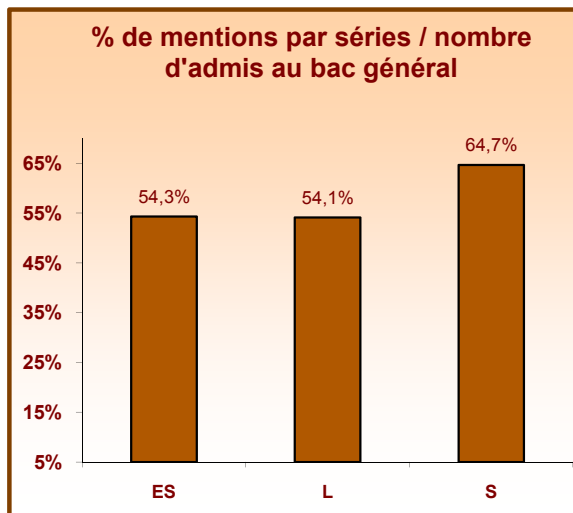
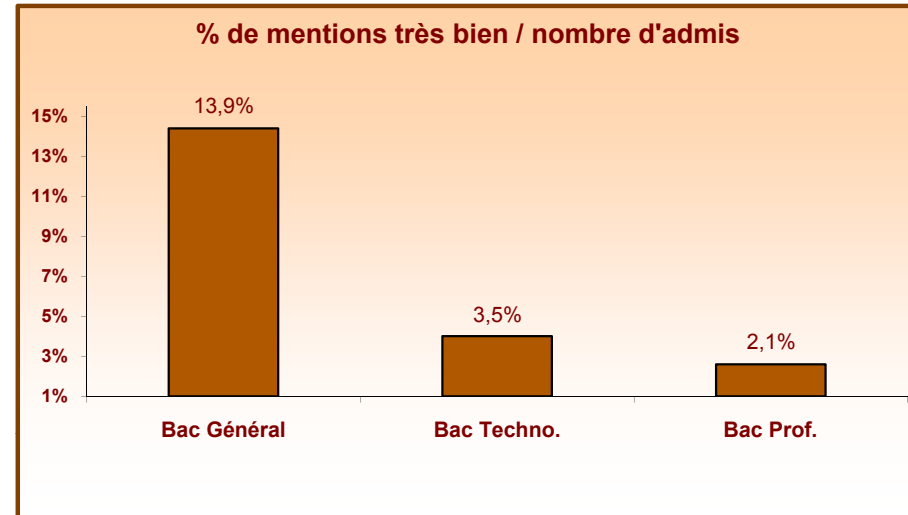
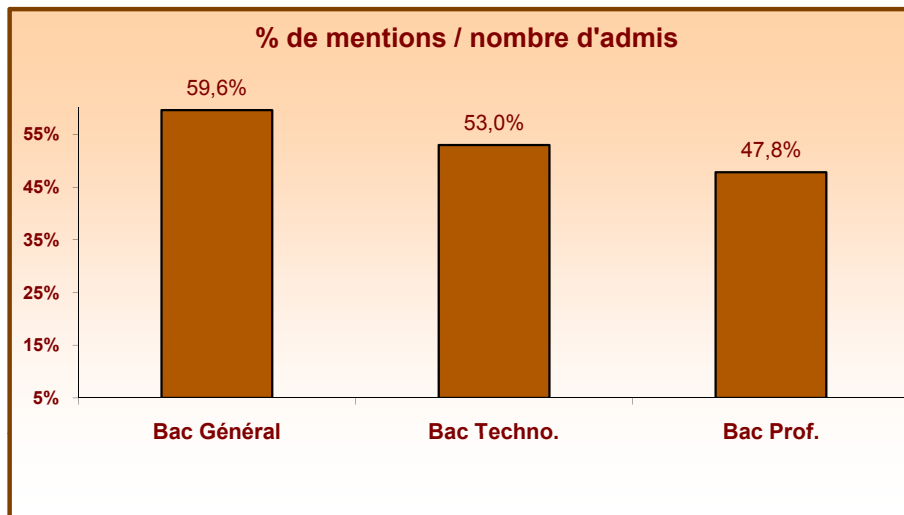
EVOLUTION DES TAUX DE REUSSITE



# RESULTATS AUX BACCALAUREATS

SESSION JUIN 2015

LES MENTIONS



# RESULTATS DU BACCALAUREAT GENERAL

SESSION JUIN 2015

LES MENTIONS

| MENTIONS TRES BIEN | ALPES MARITIMES (YC MONACO) |            |               | VAR        |           |               | ACADEMIE     |            |               |
|--------------------|-----------------------------|------------|---------------|------------|-----------|---------------|--------------|------------|---------------|
|                    | MENTIONS                    | VARIATION  | % NBRE ADMIS  | MENTIONS   | VARIATION | % NBRE ADMIS  | MENTIONS     | VARIATION  | % NBRE ADMIS  |
| L                  | 92                          | 14         | 10,3 %        | 72         | 22        | 8,6 %         | 164          | 36         | 9,5 %         |
| ES                 | 212                         | 60         | 11,4 %        | 107        | 3         | 7,7 %         | 319          | 63         | 9,8 %         |
| S                  | 559                         | 59         | 18,9 %        | 389        | 44        | 16,4 %        | 948          | 103        | 17,8 %        |
| <b>TOTAL</b>       | <b>863</b>                  | <b>133</b> | <b>15,1 %</b> | <b>568</b> | <b>69</b> | <b>12,3 %</b> | <b>1 431</b> | <b>202</b> | <b>13,9 %</b> |

| MENTIONS BIEN | ALPES MARITIMES (YC MONACO) |           |               | VAR        |           |               | ACADEMIE     |            |               |
|---------------|-----------------------------|-----------|---------------|------------|-----------|---------------|--------------|------------|---------------|
|               | MENTIONS                    | VARIATION | % NBRE ADMIS  | MENTIONS   | VARIATION | % NBRE ADMIS  | MENTIONS     | VARIATION  | % NBRE ADMIS  |
| L             | 145                         | -21       | 16,3 %        | 138        | 9         | 16,5 %        | 283          | -12        | 16,4 %        |
| ES            | 335                         | 24        | 18,0 %        | 213        | 26        | 15,3 %        | 548          | 50         | 16,9 %        |
| S             | 672                         | 89        | 22,7 %        | 472        | 12        | 19,8 %        | 1 144        | 101        | 21,4 %        |
| <b>TOTAL</b>  | <b>1 152</b>                | <b>92</b> | <b>20,2 %</b> | <b>823</b> | <b>47</b> | <b>17,9 %</b> | <b>1 975</b> | <b>139</b> | <b>19,2 %</b> |

| MENTIONS ASSEZ BIEN | ALPES MARITIMES (YC MONACO) |           |               | VAR          |            |               | ACADEMIE     |            |               |
|---------------------|-----------------------------|-----------|---------------|--------------|------------|---------------|--------------|------------|---------------|
|                     | MENTIONS                    | VARIATION | % NBRE ADMIS  | MENTIONS     | VARIATION  | % NBRE ADMIS  | MENTIONS     | VARIATION  | % NBRE ADMIS  |
| L                   | 264                         | -2        | 29,7 %        | 222          | 5          | 26,6 %        | 486          | 3          | 28,2 %        |
| ES                  | 510                         | 39        | 27,5 %        | 387          | 46         | 27,8 %        | 897          | 85         | 27,6 %        |
| S                   | 749                         | -43       | 25,3 %        | 613          | -69        | 25,8 %        | 1 362        | -112       | 25,5 %        |
| <b>TOTAL</b>        | <b>1 523</b>                | <b>-6</b> | <b>26,7 %</b> | <b>1 222</b> | <b>-18</b> | <b>26,5 %</b> | <b>2 745</b> | <b>-24</b> | <b>26,6 %</b> |

| TOUTES MENTIONS | ALPES MARITIMES (YC MONACO) |            |               | VAR          |           |               | ACADEMIE     |            |               |
|-----------------|-----------------------------|------------|---------------|--------------|-----------|---------------|--------------|------------|---------------|
|                 | MENTIONS                    | VARIATION  | % NBRE ADMIS  | MENTIONS     | VARIATION | % NBRE ADMIS  | MENTIONS     | VARIATION  | % NBRE ADMIS  |
| L               | 501                         | -9         | 56,4 %        | 432          | 36        | 51,7 %        | 933          | 27         | 54,1 %        |
| ES              | 1 057                       | 123        | 56,9 %        | 707          | 75        | 50,8 %        | 1 764        | 198        | 54,3 %        |
| S               | 1 980                       | 105        | 66,9 %        | 1 474        | -13       | 62,0 %        | 3 454        | 92         | 64,7 %        |
| <b>TOTAL</b>    | <b>3 538</b>                | <b>219</b> | <b>62,0 %</b> | <b>2 613</b> | <b>98</b> | <b>56,7 %</b> | <b>6 151</b> | <b>317</b> | <b>59,6 %</b> |

# RESULTATS DU BACCALAUREAT TECHNOLOGIQUE

SESSION JUIN 2015

LES MENTIONS

| MENTIONS TRES BIEN | ALPES MARITIMES (YC MONACO) |           |              | VAR       |           |              | ACADEMIE   |           |              |
|--------------------|-----------------------------|-----------|--------------|-----------|-----------|--------------|------------|-----------|--------------|
|                    | MENTIONS                    | VARIATION | % NBRE ADMIS | MENTIONS  | VARIATION | % NBRE ADMIS | MENTIONS   | VARIATION | % NBRE ADMIS |
| STD2A              | 17                          | 10        | 17,7 %       | 10        | 4         | 32,3 %       | 27         | 14        | 21,3 %       |
| STI2D              | 23                          | 13        | 5,8 %        | 19        | 6         | 4,6 %        | 42         | 19        | 5,2 %        |
| STL                | 3                           | -1        | 2,9 %        | 13        | 8         | 10,8 %       | 16         | 7         | 7,1 %        |
| TMD                | 1                           | -1        | 6,3 %        |           |           |              | 1          | -1        | 6,3 %        |
| ST2S               | 1                           | -2        | 0,5 %        | 3         |           | 1,4 %        | 4          | -2        | 1,0 %        |
| STMG               | 21                          | 4         | 1,8 %        | 17        | 9         | 2,0 %        | 38         | 13        | 1,9 %        |
| HOTELLERIE         |                             | -3        |              | 1         | 1         | 2,7 %        | 1          | -2        | 0,9 %        |
| <b>TOTAL</b>       | <b>66</b>                   | <b>20</b> | <b>3,2 %</b> | <b>63</b> | <b>28</b> | <b>3,7 %</b> | <b>129</b> | <b>48</b> | <b>3,5 %</b> |

| MENTIONS BIEN | ALPES MARITIMES (YC MONACO) |           |               | VAR        |           |               | ACADEMIE   |           |               |
|---------------|-----------------------------|-----------|---------------|------------|-----------|---------------|------------|-----------|---------------|
|               | MENTIONS                    | VARIATION | % NBRE ADMIS  | MENTIONS   | VARIATION | % NBRE ADMIS  | MENTIONS   | VARIATION | % NBRE ADMIS  |
| STD2A         | 20                          | 2         | 20,8 %        | 4          | -8        | 12,9 %        | 24         | -6        | 18,9 %        |
| STI2D         | 85                          | 33        | 21,5 %        | 57         | 2         | 13,8 %        | 142        | 35        | 17,6 %        |
| STL           | 19                          | -1        | 18,1 %        | 21         | 2         | 17,5 %        | 40         | 1         | 17,8 %        |
| TMD           | 6                           | 2         | 37,5 %        |            |           |               | 6          | 2         | 37,5 %        |
| ST2S          | 19                          | 5         | 9,6 %         | 11         | -17       | 5,3 %         | 30         | -12       | 7,4 %         |
| STMG          | 168                         | 27        | 14,4 %        | 104        | 41        | 11,9 %        | 272        | 68        | 13,4 %        |
| HOTELLERIE    | 4                           | -3        | 5,0 %         | 2          | -3        | 5,4 %         | 6          | -6        | 5,1 %         |
| <b>TOTAL</b>  | <b>321</b>                  | <b>65</b> | <b>15,6 %</b> | <b>199</b> | <b>17</b> | <b>11,8 %</b> | <b>520</b> | <b>82</b> | <b>13,9 %</b> |

| MENTIONS ASSEZ BIEN | ALPES MARITIMES (YC MONACO) |           |               | VAR        |           |               | ACADEMIE     |           |               |
|---------------------|-----------------------------|-----------|---------------|------------|-----------|---------------|--------------|-----------|---------------|
|                     | MENTIONS                    | VARIATION | % NBRE ADMIS  | MENTIONS   | VARIATION | % NBRE ADMIS  | MENTIONS     | VARIATION | % NBRE ADMIS  |
| STD2A               | 33                          | 12        | 34,4 %        | 12         | 1         | 38,7 %        | 45           | 13        | 35,4 %        |
| STI2D               | 107                         | -13       | 27,1 %        | 140        | 18        | 33,9 %        | 247          | 5         | 30,6 %        |
| STL                 | 35                          | -11       | 33,3 %        | 46         | 5         | 38,3 %        | 81           | -6        | 36,0 %        |
| TMD                 | 7                           | 3         | 43,8 %        |            |           |               | 7            | 3         | 43,8 %        |
| ST2S                | 54                          | -18       | 27,3 %        | 83         | 26        | 39,7 %        | 137          | 8         | 33,7 %        |
| STMG                | 453                         | 33        | 38,9 %        | 332        | 34        | 38,1 %        | 785          | 67        | 38,5 %        |
| HOTELLERIE          | 21                          | -10       | 26,3 %        | 7          | -4        | 18,9 %        | 28           | -14       | 23,9 %        |
| <b>TOTAL</b>        | <b>710</b>                  | <b>-4</b> | <b>34,5 %</b> | <b>620</b> | <b>80</b> | <b>36,9 %</b> | <b>1 330</b> | <b>76</b> | <b>35,6 %</b> |

| TOUTES MENTIONS | ALPES MARITIMES (YC MONACO) |           |               | VAR        |            |               | ACADEMIE     |            |               |
|-----------------|-----------------------------|-----------|---------------|------------|------------|---------------|--------------|------------|---------------|
|                 | MENTIONS                    | VARIATION | % NBRE ADMIS  | MENTIONS   | VARIATION  | % NBRE ADMIS  | MENTIONS     | VARIATION  | % NBRE ADMIS  |
| STD2A           | 70                          | 24        | 72,9 %        | 26         | -3         | 83,9 %        | 96           | 21         | 75,6 %        |
| STI2D           | 215                         | 33        | 54,4 %        | 216        | 26         | 52,3 %        | 431          | 59         | 53,3 %        |
| STL             | 57                          | -13       | 54,3 %        | 80         | 15         | 66,7 %        | 137          | 2          | 60,9 %        |
| TMD             | 14                          | 4         | 87,5 %        |            |            |               | 14           | 4          | 87,5 %        |
| ST2S            | 74                          | -15       | 37,4 %        | 97         | 9          | 46,4 %        | 171          | -6         | 42,0 %        |
| STMG            | 642                         | 64        | 55,1 %        | 453        | 84         | 52,0 %        | 1 095        | 148        | 53,8 %        |
| HOTELLERIE      | 25                          | -16       | 31,3 %        | 10         | -6         | 27,0 %        | 35           | -22        | 29,9 %        |
| <b>TOTAL</b>    | <b>1 097</b>                | <b>81</b> | <b>53,4 %</b> | <b>882</b> | <b>125</b> | <b>52,5 %</b> | <b>1 979</b> | <b>206</b> | <b>53,0 %</b> |

# RESULTATS DU BACCALAUREAT PROFESSIONNEL

SESSION JUIN 2015

LES MENTIONS

| MENTIONS TRES BIEN | ALPES MARITIMES (YC MONACO) |           |              | VAR       |           |              | ACADEMIE  |           |              |
|--------------------|-----------------------------|-----------|--------------|-----------|-----------|--------------|-----------|-----------|--------------|
|                    | MENTIONS                    | VARIATION | % NBRE ADMIS | MENTIONS  | VARIATION | % NBRE ADMIS | MENTIONS  | VARIATION | % NBRE ADMIS |
| PRODUCTION         | 17                          | -4        | 1,9 %        | 24        | 12        | 3,0 %        | 41        | 8         | 2,5 %        |
| SERVICES           | 28                          | -3        | 2,0 %        | 22        | -7        | 1,8 %        | 50        | -10       | 1,9 %        |
| <b>TOTAL</b>       | <b>45</b>                   | <b>-7</b> | <b>2,0 %</b> | <b>46</b> | <b>5</b>  | <b>2,3 %</b> | <b>91</b> | <b>-2</b> | <b>2,1 %</b> |

| MENTIONS BIEN | ALPES MARITIMES (YC MONACO) |            |               | VAR        |            |               | ACADEMIE   |            |               |
|---------------|-----------------------------|------------|---------------|------------|------------|---------------|------------|------------|---------------|
|               | MENTIONS                    | VARIATION  | % NBRE ADMIS  | MENTIONS   | VARIATION  | % NBRE ADMIS  | MENTIONS   | VARIATION  | % NBRE ADMIS  |
| PRODUCTION    | 102                         | -6         | 11,6 %        | 98         | -14        | 12,4 %        | 200        | -20        | 12,0 %        |
| SERVICES      | 185                         | -28        | 13,0 %        | 136        | -50        | 11,2 %        | 321        | -78        | 12,2 %        |
| <b>TOTAL</b>  | <b>287</b>                  | <b>-34</b> | <b>12,5 %</b> | <b>234</b> | <b>-64</b> | <b>11,7 %</b> | <b>521</b> | <b>-98</b> | <b>12,1 %</b> |

| MENTIONS ASSEZ BIEN | ALPES MARITIMES (YC MONACO) |            |               | VAR        |            |               | ACADEMIE     |             |               |
|---------------------|-----------------------------|------------|---------------|------------|------------|---------------|--------------|-------------|---------------|
|                     | MENTIONS                    | VARIATION  | % NBRE ADMIS  | MENTIONS   | VARIATION  | % NBRE ADMIS  | MENTIONS     | VARIATION   | % NBRE ADMIS  |
| PRODUCTION          | 295                         | 15         | 33,7 %        | 233        | -56        | 29,5 %        | 528          | -41         | 31,7 %        |
| SERVICES            | 487                         | -94        | 34,2 %        | 426        | -41        | 35,2 %        | 913          | -135        | 34,7 %        |
| <b>TOTAL</b>        | <b>782</b>                  | <b>-79</b> | <b>34,0 %</b> | <b>659</b> | <b>-97</b> | <b>33,0 %</b> | <b>1 441</b> | <b>-176</b> | <b>33,5 %</b> |

| TOUTES MENTIONS | ALPES MARITIMES (YC MONACO) |             |               | VAR        |             |               | ACADEMIE     |             |               |
|-----------------|-----------------------------|-------------|---------------|------------|-------------|---------------|--------------|-------------|---------------|
|                 | MENTIONS                    | VARIATION   | % NBRE ADMIS  | MENTIONS   | VARIATION   | % NBRE ADMIS  | MENTIONS     | VARIATION   | % NBRE ADMIS  |
| PRODUCTION      | 414                         | 5           | 47,3 %        | 355        | -58         | 45,0 %        | 769          | -53         | 46,2 %        |
| SERVICES        | 700                         | -125        | 49,2 %        | 584        | -98         | 48,3 %        | 1 284        | -223        | 48,8 %        |
| <b>TOTAL</b>    | <b>1 114</b>                | <b>-120</b> | <b>48,5 %</b> | <b>939</b> | <b>-156</b> | <b>47,0 %</b> | <b>2 053</b> | <b>-276</b> | <b>47,8 %</b> |



# RESULTATS DU BACCALAUREAT GENERAL

SESSION JUIN 2015

SERIES ET ETABLISSEMENTS

| STATUT PUBLIC                       | ES           |              |                  | L          |            |                  | S            |              |                  | TOTAL        |              |                  |
|-------------------------------------|--------------|--------------|------------------|------------|------------|------------------|--------------|--------------|------------------|--------------|--------------|------------------|
|                                     | PRESENTEES   | ADMIS        | TAUX DE REUSSITE | PRESENTEES | ADMIS      | TAUX DE REUSSITE | PRESENTEES   | ADMIS        | TAUX DE REUSSITE | PRESENTEES   | ADMIS        | TAUX DE REUSSITE |
| <b>ALPES MARITIMES</b>              |              |              |                  |            |            |                  |              |              |                  |              |              |                  |
| LYCEE AUDIBERTI (ANTIBES)           | 84           | 79           | 94,0 %           | 46         | 42         | 91,3 %           | 113          | 98           | 86,7 %           | 243          | 219          | 90,1 %           |
| LYCEE L. DE VINCI (ANTIBES)         |              |              |                  |            |            |                  | 25           | 24           | 96,0 %           | 25           | 24           | 96,0 %           |
| LYCEE A RENOIR (CAGNES SUR MER)     | 130          | 118          | 90,8 %           | 61         | 57         | 93,4 %           | 210          | 192          | 91,4 %           | 401          | 367          | 91,5 %           |
| LYCEE CARNOT (CANNES)               | 117          | 95           | 81,2 %           | 71         | 63         | 88,7 %           | 162          | 145          | 89,5 %           | 350          | 303          | 86,6 %           |
| LYCEE BRISTOL (CANNES)              | 64           | 52           | 81,3 %           | 46         | 42         | 91,3 %           | 32           | 19           | 59,4 %           | 142          | 113          | 79,6 %           |
| LYCEE JULES FERRY (CANNES)          |              |              |                  |            |            |                  | 126          | 124          | 98,4 %           | 126          | 124          | 98,4 %           |
| LYC RENE GOSCIENNY (DRAP)           | 30           | 28           | 93,3 %           | 17         | 15         | 88,2 %           | 54           | 51           | 94,4 %           | 101          | 94           | 93,1 %           |
| L.AMIRAL DE GRASSE (GRASSE)         | 79           | 70           | 88,6 %           | 38         | 33         | 86,8 %           | 135          | 123          | 91,1 %           | 252          | 226          | 89,7 %           |
| LYC A.DE TOCQUEVILLE (GRASSE CEDEX) | 50           | 48           | 96,0 %           | 23         | 22         | 95,7 %           | 94           | 86           | 91,5 %           | 167          | 156          | 93,4 %           |
| LYCEE P ET M CURIE (MENTON)         | 63           | 56           | 88,9 %           | 33         | 31         | 93,9 %           | 70           | 63           | 90,0 %           | 166          | 150          | 90,4 %           |
| LYCEE PARC IMPERIAL (NICE)          | 145          | 140          | 96,6 %           | 68         | 68         | 100,0 %          | 188          | 170          | 90,4 %           | 401          | 378          | 94,3 %           |
| LYCEE MASSENA (NICE)                | 65           | 62           | 95,4 %           | 22         | 21         | 95,5 %           | 127          | 120          | 94,5 %           | 214          | 203          | 94,9 %           |
| LYCEE CALMETTE (NICE)               | 104          | 98           | 94,2 %           | 50         | 48         | 96,0 %           | 190          | 180          | 94,7 %           | 344          | 326          | 94,8 %           |
| L.D'ESTIENNE D'ORVES (NICE)         | 100          | 93           | 93,0 %           | 55         | 49         | 89,1 %           | 132          | 124          | 93,9 %           | 287          | 266          | 92,7 %           |
| LYCEE DES EUCALYPTUS (NICE)         |              |              |                  |            |            |                  | 64           | 56           | 87,5 %           | 64           | 56           | 87,5 %           |
| LYCEE TH. MAULNIER (NICE)           | 76           | 67           | 88,2 %           | 44         | 36         | 81,8 %           | 172          | 161          | 93,6 %           | 292          | 264          | 90,4 %           |
| LYCEE G.APOLLINAIRE (NICE)          | 78           | 71           | 91,0 %           | 55         | 46         | 83,6 %           | 100          | 79           | 79,0 %           | 233          | 196          | 84,1 %           |
| LYC. INTERNATIONAL (VALBONNE CEDEX) | 120          | 120          | 100,0 %          | 54         | 50         | 92,6 %           | 193          | 189          | 97,9 %           | 367          | 359          | 97,8 %           |
| LYCEE SIMONE VEIL (VALBONNE)        | 70           | 67           | 95,7 %           | 33         | 32         | 97,0 %           | 140          | 129          | 92,1 %           | 243          | 228          | 93,8 %           |
| LYC DE LA MONTAGNE (VALDEBLORE)     | 16           | 15           | 93,8 %           | 3          | 2          | 66,7 %           | 41           | 37           | 90,2 %           | 60           | 54           | 90,0 %           |
| LYCEE HENRI MATISSE (VENCE)         | 97           | 93           | 95,9 %           | 25         | 25         | 100,0 %          | 136          | 131          | 96,3 %           | 258          | 249          | 96,5 %           |
| <b>TOTAL ALPES MARITIMES</b>        | <b>1 488</b> | <b>1 372</b> | <b>92,2 %</b>    | <b>744</b> | <b>682</b> | <b>91,7 %</b>    | <b>2 504</b> | <b>2 301</b> | <b>91,9 %</b>    | <b>4 736</b> | <b>4 355</b> | <b>92,0 %</b>    |

# RESULTATS DU BACCALAUREAT GENERAL

SESSION JUIN 2015

SERIES ET ETABLISSEMENTS

| STATUT PUBLIC                                 | ES           |              |                  | L            |              |                  | S            |              |                  | TOTAL        |              |                  |
|---|--------------|--------------|------------------|--------------|--------------|------------------|--------------|--------------|------------------|--------------|--------------|------------------|
|   | PRESENTEES   | ADMIS        | TAUX DE REUSSITE | PRESENTEES   | ADMIS        | TAUX DE REUSSITE | PRESENTEES   | ADMIS        | TAUX DE REUSSITE | PRESENTEES   | ADMIS        | TAUX DE REUSSITE |
| <b>VAR</b>                                    |              |              |                  |              |              |                  |              |              |                  |              |              |                  |
| LYCEE RAYNOUARD (BRIGNOLES)                   | 56           | 49           | 87,5 %           | 59           | 57           | 96,6 %           | 112          | 106          | 94,6 %           | 227          | 212          | 93,4 %           |
| LYCEE J. MOULIN (DRAGUIGNAN)                  | 93           | 91           | 97,8 %           | 35           | 35           | 100,0 %          | 148          | 137          | 92,6 %           | 276          | 263          | 95,3 %           |
| LYCEE ALBERT CAMUS (FREJUS)                   | 68           | 60           | 88,2 %           | 31           | 27           | 87,1 %           | 100          | 90           | 90,0 %           | 199          | 177          | 88,9 %           |
| LYC GOLFE ST TROPEZ (GASSIN)                  | 78           | 76           | 97,4 %           | 34           | 33           | 97,1 %           | 129          | 119          | 92,2 %           | 241          | 228          | 94,6 %           |
| LYCEE JEAN AICARD (HYERES)                    | 100          | 86           | 86,0 %           | 53           | 50           | 94,3 %           | 119          | 105          | 88,2 %           | 272          | 241          | 88,6 %           |
| LYCEE COSTEBELLE (HYERES CEDEX)               | 65           | 61           | 93,8 %           | 31           | 28           | 90,3 %           | 149          | 137          | 91,9 %           | 245          | 226          | 92,2 %           |
| LYCEE DU COUDON (LA GARDE CEDEX)              | 138          | 116          | 84,1 %           | 86           | 79           | 91,9 %           | 164          | 148          | 90,2 %           | 388          | 343          | 88,4 %           |
| LYCEE BEAUSSIER (LA SEYNE S/MER)              | 104          | 90           | 86,5 %           | 66           | 55           | 83,3 %           | 161          | 140          | 87,0 %           | 331          | 285          | 86,1 %           |
| LYCEE LANGEVIN (LA SEYNE SUR MER CEDEX)       | 61           | 58           | 95,1 %           | 26           | 22           | 84,6 %           | 113          | 108          | 95,6 %           | 200          | 188          | 94,0 %           |
| LYC DU VAL D'ARGENS (LE MUY)                  | 91           | 81           | 89,0 %           | 40           | 37           | 92,5 %           | 102          | 96           | 94,1 %           | 233          | 214          | 91,8 %           |
| LYC.T.EDISON LORGUES (LORGUES)                | 57           | 51           | 89,5 %           | 42           | 39           | 92,9 %           | 109          | 102          | 93,6 %           | 208          | 192          | 92,3 %           |
| LYC MAURICE JANETTI (ST MAXIMIN LA STE BAUME) | 99           | 87           | 87,9 %           | 55           | 51           | 92,7 %           | 122          | 116          | 95,1 %           | 276          | 254          | 92,0 %           |
| LYCEE ST EXUPERY (ST RAPHAEL)                 | 80           | 76           | 95,0 %           | 42           | 41           | 97,6 %           | 131          | 124          | 94,7 %           | 253          | 241          | 95,3 %           |
| LYCEE D. D'URVILLE (TOULON)                   | 124          | 105          | 84,7 %           | 95           | 92           | 96,8 %           | 210          | 192          | 91,4 %           | 429          | 389          | 90,7 %           |
| LYCEE BONAPARTE (TOULON)                      | 91           | 81           | 89,0 %           | 52           | 47           | 90,4 %           | 139          | 123          | 88,5 %           | 282          | 251          | 89,0 %           |
| LYCEE ROUVIERE (TOULON)                       |              |              |                  |              |              |                  | 114          | 105          | 92,1 %           | 114          | 105          | 92,1 %           |
| <b>TOTAL VAR</b>                              | <b>1 305</b> | <b>1 168</b> | <b>89,5 %</b>    | <b>747</b>   | <b>693</b>   | <b>92,8 %</b>    | <b>2 122</b> | <b>1 948</b> | <b>91,8 %</b>    | <b>4 174</b> | <b>3 809</b> | <b>91,3 %</b>    |
| <b>TOTAL STATUT PUBLIC</b>                    | <b>2 793</b> | <b>2 540</b> | <b>90,9 %</b>    | <b>1 491</b> | <b>1 375</b> | <b>92,2 %</b>    | <b>4 626</b> | <b>4 249</b> | <b>91,9 %</b>    | <b>8 910</b> | <b>8 164</b> | <b>91,6 %</b>    |

# RESULTATS DU BACCALAUREAT GENERAL

SESSION JUIN 2015

SERIES ET ETABLISSEMENTS

| STATUT PRIVE SOUS CONTRAT                  | ES         |            |                  | L          |            |                  | S          |            |                  | TOTAL        |              |                  |
|--|------------|------------|------------------|------------|------------|------------------|------------|------------|------------------|--------------|--------------|------------------|
|  | PRESENTEES | ADMIS      | TAUX DE REUSSITE | PRESENTEES | ADMIS      | TAUX DE REUSSITE | PRESENTEES | ADMIS      | TAUX DE REUSSITE | PRESENTEES   | ADMIS        | TAUX DE REUSSITE |
| <b>ALPES MARITIMES</b>                     |            |            |                  |            |            |                  |            |            |                  |              |              |                  |
| L.PRIVE MT ST JEAN (ANTIBES)               | 39         | 39         | 100,0 %          | 19         | 19         | 100,0 %          | 58         | 58         | 100,0 %          | 116          | 116          | 100,0 %          |
| STE-MARIE / CANNES (CANNES)                | 39         | 39         | 100,0 %          | 11         | 10         | 90,9 %           | 38         | 38         | 100,0 %          | 88           | 87           | 98,9 %           |
| STANISLAS-CANNES (CANNES)                  | 48         | 48         | 100,0 %          | 18         | 18         | 100,0 %          | 79         | 79         | 100,0 %          | 145          | 145          | 100,0 %          |
| FENELON-GRASSE (GRASSE)                    | 58         | 58         | 100,0 %          | 20         | 20         | 100,0 %          | 63         | 63         | 100,0 %          | 141          | 141          | 100,0 %          |
| L.PRIVE SASSERNO (NICE)                    | 27         | 27         | 100,0 %          | 17         | 17         | 100,0 %          | 47         | 47         | 100,0 %          | 91           | 91           | 100,0 %          |
| STANISLAS NICE (NICE)                      | 38         | 38         | 100,0 %          | 11         | 11         | 100,0 %          | 67         | 67         | 100,0 %          | 116          | 116          | 100,0 %          |
| L.PRIVE DON BOSCO (NICE)                   | 30         | 28         | 93,3 %           |            |            |                  | 33         | 31         | 93,9 %           | 63           | 59           | 93,7 %           |
| L.PR.ALLIANCE/APEDA (NICE)                 | 16         | 12         | 75,0 %           |            |            |                  | 14         | 14         | 100,0 %          | 30           | 26           | 86,7 %           |
| L.PR.ST J.CARNOLES (ROQUEBRUNE CAP MARTIN) | 44         | 44         | 100,0 %          | 13         | 13         | 100,0 %          | 59         | 56         | 94,9 %           | 116          | 113          | 97,4 %           |
| <b>TOTAL ALPES MARITIMES</b>               | <b>339</b> | <b>333</b> | <b>98,2 %</b>    | <b>109</b> | <b>108</b> | <b>99,1 %</b>    | <b>458</b> | <b>453</b> | <b>98,9 %</b>    | <b>906</b>   | <b>894</b>   | <b>98,7 %</b>    |
| <b>VAR</b>                                 |            |            |                  |            |            |                  |            |            |                  |              |              |                  |
| LYC STE JEANNE D'ARC (BRIGNOLES)           | 21         | 21         | 100,0 %          | 8          | 8          | 100,0 %          | 49         | 46         | 93,9 %           | 78           | 75           | 96,2 %           |
| L. PRIVE MAINTENON (HYERES)                | 37         | 37         | 100,0 %          | 25         | 24         | 96,0 %           | 66         | 65         | 98,5 %           | 128          | 126          | 98,4 %           |
| STE-MARIE /LA SEYNE (LA SEYNE S/MER)       | 30         | 29         | 96,7 %           | 13         | 13         | 100,0 %          | 69         | 68         | 98,6 %           | 112          | 110          | 98,2 %           |
| ST-JOSEPH/OLLIOULES (OLLIOULES)            | 38         | 38         | 100,0 %          | 19         | 19         | 100,0 %          | 87         | 86         | 98,9 %           | 144          | 143          | 99,3 %           |
| STANISLAS ST-RAPHAEL (SAINT RAPHAEL)       | 23         | 23         | 100,0 %          | 2          | 2          | 100,0 %          | 29         | 29         | 100,0 %          | 54           | 54           | 100,0 %          |
| FENELON TOULON (TOULON)                    | 34         | 34         | 100,0 %          | 15         | 15         | 100,0 %          | 61         | 61         | 100,0 %          | 110          | 110          | 100,0 %          |
| NOTRE-DAME TOULON (TOULON)                 | 24         | 21         | 87,5 %           | 10         | 9          | 90,0 %           | 46         | 43         | 93,5 %           | 80           | 73           | 91,3 %           |
| <b>TOTAL VAR</b>                           | <b>207</b> | <b>203</b> | <b>98,1 %</b>    | <b>92</b>  | <b>90</b>  | <b>97,8 %</b>    | <b>407</b> | <b>398</b> | <b>97,8 %</b>    | <b>706</b>   | <b>691</b>   | <b>97,9 %</b>    |
| <b>TOTAL STATUT PRIVE SOUS CONTRAT</b>     | <b>546</b> | <b>536</b> | <b>98,2 %</b>    | <b>201</b> | <b>198</b> | <b>98,5 %</b>    | <b>865</b> | <b>851</b> | <b>98,4 %</b>    | <b>1 612</b> | <b>1 585</b> | <b>98,3 %</b>    |

# RESULTATS DU BACCALAUREAT GENERAL

SESSION JUIN 2015

SERIES ET ETABLISSEMENTS

| STATUT PRIVE HORS CONTRAT              | ES         |           |                  | L          |           |                  | S          |           |                  | TOTAL      |            |                  |
|--|------------|-----------|------------------|------------|-----------|------------------|------------|-----------|------------------|------------|------------|------------------|
|  | PRESENTEES | ADMIS     | TAUX DE REUSSITE | PRESENTEES | ADMIS     | TAUX DE REUSSITE | PRESENTEES | ADMIS     | TAUX DE REUSSITE | PRESENTEES | ADMIS      | TAUX DE REUSSITE |
| <b>ALPES MARITIMES</b>                 |            |           |                  |            |           |                  |            |           |                  |            |            |                  |
| ECOLE AS CANNES (CANNES LA BOCCA)      | 4          | 1         | 25,0 %           |            |           |                  | 2          | 1         | 50,0 %           | 6          | 2          | 33,3 %           |
| COURS DU PRADO (GRASSE)                | 3          | 2         | 66,7 %           | 1          | 1         | 100,0 %          | 2          | 0         | 0,0 %            | 6          | 3          | 50,0 %           |
| COURS HENRI IV (NICE)                  | 9          | 7         | 77,8 %           | 2          | 1         | 50,0 %           | 3          | 2         | 66,7 %           | 14         | 10         | 71,4 %           |
| L.PRIVE MICHELET (NICE)                | 6          | 2         | 33,3 %           |            |           |                  | 17         | 13        | 76,5 %           | 23         | 15         | 65,2 %           |
| INST. MEDITERRANEEN (NICE)             | 9          | 6         | 66,7 %           |            |           |                  | 10         | 5         | 50,0 %           | 19         | 11         | 57,9 %           |
| COURS ALBERT CAMUS (NICE)              | 3          | 2         | 66,7 %           | 1          | 1         | 100,0 %          | 2          | 1         | 50,0 %           | 6          | 4          | 66,7 %           |
| COURS PRIVE CYRANO (NICE)              | 5          | 3         | 60,0 %           |            |           |                  | 13         | 3         | 23,1 %           | 18         | 6          | 33,3 %           |
| AC. FRANCE MATHS (NICE)                | 15         | 10        | 66,7 %           | 7          | 6         | 85,7 %           | 12         | 10        | 83,3 %           | 34         | 26         | 76,5 %           |
| <b>TOTAL ALPES MARITIMES</b>           | <b>54</b>  | <b>33</b> | <b>61,1 %</b>    | <b>11</b>  | <b>9</b>  | <b>81,8 %</b>    | <b>61</b>  | <b>35</b> | <b>57,4 %</b>    | <b>126</b> | <b>77</b>  | <b>61,1 %</b>    |
| <b>VAR</b>                             |            |           |                  |            |           |                  |            |           |                  |            |            |                  |
| ST-JOSEPH/DRAGUIGNAN (DRAGUIGNAN)      |            |           |                  | 18         | 18        | 100,0 %          |            |           |                  | 18         | 18         | 100,0 %          |
| COURS ST-DOMINIQUE (LA CELLE)          |            |           |                  | 14         | 14        | 100,0 %          |            |           |                  | 14         | 14         | 100,0 %          |
| COURS MIRABEAU (TOULON)                | 10         | 5         | 50,0 %           | 4          | 2         | 50,0 %           | 4          | 3         | 75,0 %           | 18         | 10         | 55,6 %           |
| <b>TOTAL VAR</b>                       | <b>10</b>  | <b>5</b>  | <b>50,0 %</b>    | <b>36</b>  | <b>34</b> | <b>94,4 %</b>    | <b>4</b>   | <b>3</b>  | <b>75,0 %</b>    | <b>50</b>  | <b>42</b>  | <b>84,0 %</b>    |
| <b>TOTAL STATUT PRIVE HORS CONTRAT</b> | <b>64</b>  | <b>38</b> | <b>59,4 %</b>    | <b>47</b>  | <b>43</b> | <b>91,5 %</b>    | <b>65</b>  | <b>38</b> | <b>58,5 %</b>    | <b>176</b> | <b>119</b> | <b>67,6 %</b>    |

# RESULTATS DU BACCALAUREAT GENERAL

SESSION JUIN 2015

SERIES ET ETABLISSEMENTS

| AUTRES                          | ES           |              |                  | L            |              |                  | S            |              |                  | TOTAL         |               |                  |
|---------------------------------|--------------|--------------|------------------|--------------|--------------|------------------|--------------|--------------|------------------|---------------|---------------|------------------|
|                                 | PRESENTEES   | ADMIS        | TAUX DE REUSSITE | PRESENTEES   | ADMIS        | TAUX DE REUSSITE | PRESENTEES   | ADMIS        | TAUX DE REUSSITE | PRESENTEES    | ADMIS         | TAUX DE REUSSITE |
| <b>ALPES MARITIMES</b>          |              |              |                  |              |              |                  |              |              |                  |               |               |                  |
| L. AGRICOLE-ANTIBES (ANTIBES)   |              |              |                  |              |              |                  | 31           | 31           | 100,0 %          | 31            | 31            | 100,0 %          |
| CADRANS SOLAIRES (VENCE CEDEX)  |              |              |                  |              |              |                  | 1            | 1            | 100,0 %          | 1             | 1             | 100,0 %          |
| CNED MONACO                     | 1            | 1            | 100,0 %          | 2            | 2            | 100,0 %          |              |              |                  | 3             | 3             | 100,0 %          |
| CNED MENTON                     |              |              |                  | 3            | 3            | 100,0 %          |              |              |                  | 3             | 3             | 100,0 %          |
| CNED NICE                       | 5            | 2            | 40,0 %           | 3            | 3            | 100,0 %          | 8            | 2            | 25,0 %           | 16            | 7             | 43,8 %           |
| CNED CAGNES/MER                 | 1            | 1            | 100,0 %          | 2            | 2            | 100,0 %          | 3            | 2            | 66,7 %           | 6             | 5             | 83,3 %           |
| CNED ANTIBES                    | 8            | 6            | 75,0 %           | 1            | 0            | 0,0 %            | 4            | 3            | 75,0 %           | 13            | 9             | 69,2 %           |
| CNED CANNES                     | 1            | 0            | 0,0 %            | 2            | 1            | 50,0 %           | 4            | 1            | 25,0 %           | 7             | 2             | 28,6 %           |
| CNED GRASSE                     | 1            | 0            | 0,0 %            | 3            | 1            | 33,3 %           | 2            | 1            | 50,0 %           | 6             | 2             | 33,3 %           |
| CANDIDATS NON SCOLARISES        | 38           | 24           | 63,2 %           | 15           | 9            | 60,0 %           | 45           | 23           | 51,1 %           | 98            | 56            | 57,1 %           |
| <b>TOTAL ALPES MARITIMES</b>    | <b>55</b>    | <b>34</b>    | <b>61,8 %</b>    | <b>31</b>    | <b>21</b>    | <b>67,7 %</b>    | <b>98</b>    | <b>64</b>    | <b>65,3 %</b>    | <b>184</b>    | <b>119</b>    | <b>64,7 %</b>    |
| <b>MONACO</b>                   |              |              |                  |              |              |                  |              |              |                  |               |               |                  |
| FR.D'ASSISSE-N.BARRE (MONACO)   | 21           | 21           | 100,0 %          | 17           | 17           | 100,0 %          | 26           | 26           | 100,0 %          | 64            | 64            | 100,0 %          |
| LYCEE ALBERT 1ER (MONACO-VILLE) | 64           | 64           | 100,0 %          | 52           | 52           | 100,0 %          | 81           | 81           | 100,0 %          | 197           | 197           | 100,0 %          |
| <b>TOTAL MONACO</b>             | <b>85</b>    | <b>85</b>    | <b>100,0 %</b>   | <b>69</b>    | <b>69</b>    | <b>100,0 %</b>   | <b>107</b>   | <b>107</b>   | <b>100,0 %</b>   | <b>261</b>    | <b>261</b>    | <b>100,0 %</b>   |
| <b>VAR</b>                      |              |              |                  |              |              |                  |              |              |                  |               |               |                  |
| LYC. AGRICOLE HYERES (HYERES)   |              |              |                  |              |              |                  | 23           | 21           | 91,3 %           | 23            | 21            | 91,3 %           |
| CNED FREJUS                     |              |              |                  |              |              |                  | 1            | 1            | 100,0 %          | 1             | 1             | 100,0 %          |
| CNED SAINT-MAXIMIN              |              |              |                  | 2            | 0            | 0,0 %            |              |              |                  | 2             | 0             |                  |
| CNED ST RAPHAEL                 |              |              |                  | 3            | 3            | 100,0 %          |              |              |                  | 3             | 3             | 100,0 %          |
| CNED DRAGUIGNAN                 |              |              |                  | 2            | 0            | 0,0 %            | 1            | 1            | 100,0 %          | 3             | 1             | 33,3 %           |
| CNED LORGUES                    | 3            | 0            | 0,0 %            | 2            | 2            | 100,0 %          | 1            | 1            | 100,0 %          | 6             | 3             | 50,0 %           |
| CNED BRIGNOLES                  | 1            | 0            | 0,0 %            | 1            | 0            | 0,0 %            | 2            | 0            | 0,0 %            | 4             | 0             |                  |
| CNED TOULON                     | 4            | 2            | 50,0 %           | 6            | 4            | 66,7 %           | 4            | 2            | 50,0 %           | 14            | 8             | 57,1 %           |
| CNED LA SEYNE                   | 2            | 1            | 50,0 %           |              |              |                  |              |              |                  | 2             | 1             | 50,0 %           |
| CNED HYERES                     | 1            | 1            | 100,0 %          | 2            | 1            | 50,0 %           | 5            | 1            | 20,0 %           | 8             | 3             | 37,5 %           |
| CNED GASSIN                     |              |              |                  | 1            | 1            | 100,0 %          |              |              |                  | 1             | 1             | 100,0 %          |
| CANDIDATS NON SCOLARISES        | 24           | 12           | 50,0 %           | 12           | 8            | 66,7 %           | 12           | 3            | 25,0 %           | 48            | 23            | 47,9 %           |
| <b>TOTAL VAR</b>                | <b>35</b>    | <b>16</b>    | <b>45,7 %</b>    | <b>31</b>    | <b>19</b>    | <b>61,3 %</b>    | <b>49</b>    | <b>30</b>    | <b>61,2 %</b>    | <b>115</b>    | <b>65</b>     | <b>56,5 %</b>    |
| <b>TOTAL AUTRES</b>             | <b>175</b>   | <b>135</b>   | <b>77,1 %</b>    | <b>131</b>   | <b>109</b>   | <b>83,2 %</b>    | <b>254</b>   | <b>201</b>   | <b>79,1 %</b>    | <b>560</b>    | <b>445</b>    | <b>79,5 %</b>    |
| <b>TOTAL ACADEMIE</b>           | <b>3 578</b> | <b>3 249</b> | <b>90,8 %</b>    | <b>1 870</b> | <b>1 725</b> | <b>92,2 %</b>    | <b>5 810</b> | <b>5 339</b> | <b>91,9 %</b>    | <b>11 258</b> | <b>10 313</b> | <b>91,6 %</b>    |

# RESULTATS DU BACCALAUREAT TECHNOLOGIQUE

SESSION JUIN 2015

SERIES ET ETABLISSEMENTS

| STATUT PUBLIC                        | HOTELLERIE |           |               | ST2S       |            |               | STD2A     |           |               | STI2D      |            |               | STL        |            |               | STMG         |            |               | TMD       |           |                | TOTAL        |              |               |  |
|--------------------------------------|------------|-----------|---------------|------------|------------|---------------|-----------|-----------|---------------|------------|------------|---------------|------------|------------|---------------|--------------|------------|---------------|-----------|-----------|----------------|--------------|--------------|---------------|--|
|                                      | PRES.      | ADMIS     | TAUX          | PRES.      | ADMIS      | TAUX          | PRES.     | ADMIS     | TAUX          | PRES.      | ADMIS      | TAUX          | PRES.      | ADMIS      | TAUX          | PRES.        | ADMIS      | TAUX          | PRES.     | ADMIS     | TAUX           | PRES.        | ADMIS        | TAUX          |  |
| <b>ALPES MARITIMES</b>               |            |           |               |            |            |               |           |           |               |            |            |               |            |            |               |              |            |               |           |           |                |              |              |               |  |
| LYCEE AUDIBERTI (ANTIBES CEDEX)      |            |           |               |            |            |               |           |           |               |            |            |               | 27         | 24         | 88,9 %        | 96           | 92         | 95,8 %        |           |           |                | 123          | 116          | 94,3 %        |  |
| LYC LEONARD DE VINCI (ANTIBES CEDEX) |            |           |               |            |            |               | 34        | 34        | 100,0 %       | 69         | 60         | 87,0 %        |            |            |               |              |            |               |           |           |                | 103          | 94           | 91,3 %        |  |
| LYC RENOIR (CAGNES SUR MER CEDEX)    |            |           |               |            |            |               |           |           |               |            |            |               |            |            |               | 118          | 107        | 90,7 %        |           |           |                | 118          | 107          | 90,7 %        |  |
| LYCEE BRISTOL CANNES (CANNES CEDEX)  |            |           |               | 35         | 28         | 80,0 %        |           |           |               |            |            |               |            |            |               | 103          | 89         | 86,4 %        |           |           |                | 138          | 117          | 84,8 %        |  |
| LYC. JULES FERRY (CANNES CEDEX)      |            |           |               |            |            |               |           |           |               | 92         | 86         | 93,5 %        | 41         | 37         | 90,2 %        |              |            |               |           |           |                | 133          | 123          | 92,5 %        |  |
| LYCEE RENE GOSGINNY (DRAP)           |            |           |               |            |            |               | 23        | 23        | 100,0 %       | 17         | 15         | 88,2 %        |            |            |               | 37           | 37         | 100,0 %       |           |           |                | 77           | 75           | 97,4 %        |  |
| LYCEE A DE GRASSE (GRASSE)           |            |           |               |            |            |               |           |           |               |            |            |               |            |            |               | 75           | 73         | 97,3 %        |           |           |                | 75           | 73           | 97,3 %        |  |
| LYC A DE TOCQUEVILLE (GRASSE CEDEX)  |            |           |               |            |            |               |           |           |               | 31         | 26         | 83,9 %        | 26         | 25         | 96,2 %        | 29           | 29         | 100,0 %       |           |           |                | 86           | 80           | 93,0 %        |  |
| LYCEE P ET M CURIE (MENTON)          |            |           |               |            |            |               |           |           |               | 7          | 7          | 100,0 %       |            |            |               | 41           | 36         | 87,8 %        |           |           |                | 48           | 43           | 89,6 %        |  |
| LY DU PARC IMPERIAL (NICE CEDEX 1)   |            |           |               |            |            |               |           |           |               |            |            |               |            |            |               | 103          | 97         | 94,2 %        |           |           |                | 103          | 97           | 94,2 %        |  |
| LYCEE MASSENA (NICE)                 |            |           |               |            |            |               |           |           |               |            |            |               |            |            |               |              |            |               | 16        | 16        | 100,0 %        | 16           | 16           | 100,0 %       |  |
| LYCEE CALMETTE NICE (NICE CEDEX 1)   |            |           |               |            |            |               |           |           |               |            |            |               |            |            |               | 65           | 65         | 100,0 %       |           |           |                | 65           | 65           | 100,0 %       |  |
| LYCEE D'EST.D'ORVES (NICE CEDEX 1)   |            |           |               | 82         | 81         | 98,8 %        |           |           |               |            |            |               |            |            |               | 63           | 57         | 90,5 %        |           |           |                | 145          | 138          | 95,2 %        |  |
| LYC.HOTELIER AUGIER (NICE CEDEX)     | 63         | 61        | 96,8 %        |            |            |               |           |           |               |            |            |               |            |            |               |              |            |               |           |           |                | 63           | 61           | 96,8 %        |  |
| LYC.LES EUCALYPTUS (NICE)            |            |           |               |            |            |               |           |           |               | 121        | 112        | 92,6 %        |            |            |               |              |            |               |           |           |                | 121          | 112          | 92,6 %        |  |
| LYC TH MAULNIER (NICE)               |            |           |               |            |            |               |           |           |               |            |            |               | 19         | 18         | 94,7 %        | 87           | 82         | 94,3 %        |           |           |                | 106          | 100          | 94,3 %        |  |
| LYC G APOLLINAIRE (NICE)             |            |           |               |            |            |               |           |           |               | 44         | 37         | 84,1 %        |            |            |               | 88           | 82         | 93,2 %        |           |           |                | 132          | 119          | 90,2 %        |  |
| LYCEE SIMONE VEIL (VALBONNE)         |            |           |               |            |            |               |           |           |               |            |            |               |            |            |               | 66           | 63         | 95,5 %        |           |           |                | 66           | 63           | 95,5 %        |  |
| LYC DE LA MONTAGNE (VALDEBLORE)      |            |           |               |            |            |               |           |           |               |            |            |               |            |            |               | 16           | 16         | 100,0 %       |           |           |                | 16           | 16           | 100,0 %       |  |
| LYCEE HENRI MATISSE (VENCE)          |            |           |               |            |            |               | 35        | 33        | 94,3 %        |            |            |               |            |            |               | 61           | 58         | 95,1 %        |           |           |                | 96           | 91           | 94,8 %        |  |
| <b>TOTAL ALPES MARITIMES</b>         | <b>63</b>  | <b>61</b> | <b>96,8 %</b> | <b>117</b> | <b>109</b> | <b>93,2 %</b> | <b>92</b> | <b>90</b> | <b>97,8 %</b> | <b>381</b> | <b>343</b> | <b>90,0 %</b> | <b>113</b> | <b>104</b> | <b>92,0 %</b> | <b>1 048</b> | <b>983</b> | <b>93,8 %</b> | <b>16</b> | <b>16</b> | <b>100,0 %</b> | <b>1 830</b> | <b>1 706</b> | <b>93,2 %</b> |  |

# RESULTATS DU BACCALAUREAT TECHNOLOGIQUE

SESSION JUIN 2015

SERIES ET ETABLISSEMENTS

| STATUT PUBLIC                                 | HOTELLERIE |           |               | ST2S       |            |               | STD2A      |            |               | STI2D      |            |               | STL        |            |               | STMG         |              |               | TMD       |           |                | TOTAL        |              |               |
|---|------------|-----------|---------------|------------|------------|---------------|------------|------------|---------------|------------|------------|---------------|------------|------------|---------------|--------------|--------------|---------------|-----------|-----------|----------------|--------------|--------------|---------------|
|   | PRES.      | ADMIS     | TAUX          | PRES.      | ADMIS      | TAUX          | PRES.      | ADMIS      | TAUX          | PRES.      | ADMIS      | TAUX          | PRES.      | ADMIS      | TAUX          | PRES.        | ADMIS        | TAUX          | PRES.     | ADMIS     | TAUX           | PRES.        | ADMIS        | TAUX          |
| <b>VAR</b>                                    |            |           |               |            |            |               |            |            |               |            |            |               |            |            |               |              |              |               |           |           |                |              |              |               |
| LYCEE RAYNOUARD (BRIGNOLES)                   |            |           |               | 62         | 60         | 96,8 %        |            |            |               |            |            |               |            |            |               | 73           | 69           | 94,5 %        |           |           |                | 135          | 129          | 95,6 %        |
| LYCEE JEAN MOULIN (DRAGUIGNAN)                |            |           |               |            |            |               |            |            |               |            |            |               |            |            |               | 110          | 102          | 92,7 %        |           |           |                | 110          | 102          | 92,7 %        |
| LYC A CAMUS (FREJUS)                          |            |           |               |            |            |               |            |            |               | 37         | 33         | 89,2 %        |            |            |               |              |              |               |           |           |                | 37           | 33           | 89,2 %        |
| LYCEE DU GOLFE (GASSIN)                       |            |           |               |            |            |               |            |            |               |            |            |               |            |            |               | 83           | 82           | 98,8 %        |           |           |                | 83           | 82           | 98,8 %        |
| LYC JEAN AICARD (HYERES CEDEX)                |            |           |               | 35         | 33         | 94,3 %        |            |            |               |            |            |               |            |            |               | 104          | 100          | 96,2 %        |           |           |                | 139          | 133          | 95,7 %        |
| LYC COSTEBELLE (HYERES CEDEX)                 |            |           |               |            |            |               |            |            |               | 39         | 38         | 97,4 %        | 53         | 49         | 92,5 %        |              |              |               |           |           |                | 92           | 87           | 94,6 %        |
| LYC DU COUDON (LA GARDE CEDEX)                |            |           |               |            |            |               |            |            |               |            |            |               |            |            |               | 80           | 78           | 97,5 %        |           |           |                | 80           | 78           | 97,5 %        |
| LYCEE BEAUSSIER (LA SEYNE SUR MER CEDEX)      |            |           |               |            |            |               |            |            |               |            |            |               |            |            |               | 114          | 101          | 88,6 %        |           |           |                | 114          | 101          | 88,6 %        |
| LYC.PAUL LANGEVIN (LA SEYNE SUR MER CEDEX)    |            |           |               |            |            |               |            |            |               | 73         | 70         | 95,9 %        |            |            |               |              |              |               |           |           |                | 73           | 70           | 95,9 %        |
| LYC DU VAL D'ARGENS (LE MUY)                  |            |           |               |            |            |               |            |            |               | 22         | 21         | 95,5 %        |            |            |               |              |              |               |           |           |                | 22           | 21           | 95,5 %        |
| LYC.THOMAS EDISON (LORGUES)                   |            |           |               |            |            |               |            |            |               | 100        | 92         | 92,0 %        |            |            |               |              |              |               |           |           |                | 100          | 92           | 92,0 %        |
| LYC MAURICE JANETTI (ST MAXIMIN LA STE BAUME) |            |           |               |            |            |               |            |            |               | 29         | 26         | 89,7 %        | 25         | 24         | 96,0 %        |              |              |               |           |           |                | 54           | 50           | 92,6 %        |
| LYCEE ST EXUPERY (ST RAPHAEL)                 |            |           |               |            |            |               |            |            |               |            |            |               |            |            |               | 137          | 132          | 96,4 %        |           |           |                | 137          | 132          | 96,4 %        |
| LYCEE D.D'URVILLE (TOULON CEDEX)              |            |           |               |            |            |               |            |            |               |            |            |               |            |            |               | 73           | 65           | 89,0 %        |           |           |                | 73           | 65           | 89,0 %        |
| L P DU PARC ST JEAN (TOULON CEDEX)            |            |           |               | 19         | 19         | 100,0 %       |            |            |               |            |            |               |            |            |               |              |              |               |           |           |                | 19           | 19           | 100,0 %       |
| LYCEE BONAPARTE (TOULON CEDEX)                |            |           |               | 74         | 66         | 89,2 %        |            |            |               |            |            |               |            |            |               | 81           | 77           | 95,1 %        |           |           |                | 155          | 143          | 92,3 %        |
| LYC.REG.A-S PIC (TOULON CEDEX)                | 44         | 37        | 84,1 %        |            |            |               |            |            |               |            |            |               |            |            |               |              |              |               |           |           |                | 44           | 37           | 84,1 %        |
| LYCEE ROUVIERE (TOULON CEDEX)                 |            |           |               |            |            |               | 32         | 31         | 96,9 %        | 135        | 129        | 95,6 %        | 31         | 28         | 90,3 %        |              |              |               |           |           |                | 198          | 188          | 94,9 %        |
| <b>TOTAL VAR</b>                              | <b>44</b>  | <b>37</b> | <b>84,1 %</b> | <b>190</b> | <b>178</b> | <b>93,7 %</b> | <b>32</b>  | <b>31</b>  | <b>96,9 %</b> | <b>435</b> | <b>409</b> | <b>94,0 %</b> | <b>109</b> | <b>101</b> | <b>92,7 %</b> | <b>855</b>   | <b>806</b>   | <b>94,3 %</b> |           |           |                | <b>1 665</b> | <b>1 562</b> | <b>93,8 %</b> |
| <b>TOTAL STATUT PUBLIC</b>                    | <b>107</b> | <b>98</b> | <b>91,6 %</b> | <b>307</b> | <b>287</b> | <b>93,5 %</b> | <b>124</b> | <b>121</b> | <b>97,6 %</b> | <b>816</b> | <b>752</b> | <b>92,2 %</b> | <b>222</b> | <b>205</b> | <b>92,3 %</b> | <b>1 903</b> | <b>1 789</b> | <b>94,0 %</b> | <b>16</b> | <b>16</b> | <b>100,0 %</b> | <b>3 495</b> | <b>3 268</b> | <b>93,5 %</b> |

# RESULTATS DU BACCALAUREAT TECHNOLOGIQUE

SESSION JUIN 2015

SERIES ET ETABLISSEMENTS

| STATUT PRIVE SOUS CONTRAT                   | HOTELLERIE |       |      | ST2S       |            |                | STD2A |       |      | STI2D     |           |                | STL       |           |               | STMG       |            |                | TMD   |       |      | TOTAL      |            |               |
|---|------------|-------|------|------------|------------|----------------|-------|-------|------|-----------|-----------|----------------|-----------|-----------|---------------|------------|------------|----------------|-------|-------|------|------------|------------|---------------|
|   | PRES.      | ADMIS | TAUX | PRES.      | ADMIS      | TAUX           | PRES. | ADMIS | TAUX | PRES.     | ADMIS     | TAUX           | PRES.     | ADMIS     | TAUX          | PRES.      | ADMIS      | TAUX           | PRES. | ADMIS | TAUX | PRES.      | ADMIS      | TAUX          |
| <b>ALPES MARITIMES</b>                      |            |       |      |            |            |                |       |       |      |           |           |                |           |           |               |            |            |                |       |       |      |            |            |               |
| STANISLAS (CANNES CEDEX)                    |            |       |      |            |            |                |       |       |      |           |           |                |           |           |               | 28         | 28         | 100,0 %        |       |       |      | 28         | 28         | 100,0 %       |
| LYC PR LES FAUVETTES (CANNES)               |            |       |      | 43         | 41         | 95,3 %         |       |       |      |           |           |                |           |           |               |            |            |                |       |       |      | 43         | 41         | 95,3 %        |
| FENELON (GRASSE)                            |            |       |      |            |            |                |       |       |      |           |           |                |           |           |               | 18         | 18         | 100,0 %        |       |       |      | 18         | 18         | 100,0 %       |
| LYC. PRIVE DON BOSCO (NICE CEDEX)           |            |       |      |            |            |                |       |       |      | 29        | 29        | 100,0 %        |           |           |               |            |            |                |       |       |      | 29         | 29         | 100,0 %       |
| L T P ST JOSEPH (NICE)                      |            |       |      |            |            |                |       |       |      |           |           |                |           |           |               | 24         | 24         | 100,0 %        |       |       |      | 24         | 24         | 100,0 %       |
| LYC PR LA PROVIDENCE (NICE)                 |            |       |      | 50         | 45         | 90,0 %         |       |       |      |           |           |                |           |           |               |            |            |                |       |       |      | 50         | 45         | 90,0 %        |
| L T P ST JOSEPH RCM (ROQUEBRUNE CAP MARTIN) |            |       |      |            |            |                |       |       |      |           |           |                |           |           |               | 33         | 33         | 100,0 %        |       |       |      | 33         | 33         | 100,0 %       |
| <b>TOTAL ALPES MARITIMES</b>                |            |       |      | <b>93</b>  | <b>86</b>  | <b>92,5 %</b>  |       |       |      | <b>29</b> | <b>29</b> | <b>100,0 %</b> |           |           |               | <b>103</b> | <b>103</b> | <b>100,0 %</b> |       |       |      | <b>225</b> | <b>218</b> | <b>96,9 %</b> |
| <b>VAR</b>                                  |            |       |      |            |            |                |       |       |      |           |           |                |           |           |               |            |            |                |       |       |      |            |            |               |
| MAINTENON (HYERES CEDEX)                    |            |       |      |            |            |                |       |       |      |           |           |                |           |           |               | 25         | 25         | 100,0 %        |       |       |      | 25         | 25         | 100,0 %       |
| LYC FENELON (TOULON)                        |            |       |      | 30         | 30         | 100,0 %        |       |       |      |           |           |                |           |           |               |            |            |                |       |       |      | 30         | 30         | 100,0 %       |
| LYC PRIVE NOTRE DAME (TOULON)               |            |       |      |            |            |                |       |       |      |           |           |                | 20        | 19        | 95,0 %        |            |            |                |       |       |      | 20         | 19         | 95,0 %        |
| LYC PRIVE M FRANCE (TOULON)                 |            |       |      |            |            |                |       |       |      |           |           |                |           |           |               | 18         | 18         | 100,0 %        |       |       |      | 18         | 18         | 100,0 %       |
| <b>TOTAL VAR</b>                            |            |       |      | <b>30</b>  | <b>30</b>  | <b>100,0 %</b> |       |       |      |           |           |                | <b>20</b> | <b>19</b> | <b>95,0 %</b> | <b>43</b>  | <b>43</b>  | <b>100,0 %</b> |       |       |      | <b>93</b>  | <b>92</b>  | <b>98,9 %</b> |
| <b>TOTAL STATUT PRIVE SOUS CONTRAT</b>      |            |       |      | <b>123</b> | <b>116</b> | <b>94,3 %</b>  |       |       |      | <b>29</b> | <b>29</b> | <b>100,0 %</b> | <b>20</b> | <b>19</b> | <b>95,0 %</b> | <b>146</b> | <b>146</b> | <b>100,0 %</b> |       |       |      | <b>318</b> | <b>310</b> | <b>97,5 %</b> |



# RESULTATS DU BACCALAUREAT TECHNOLOGIQUE

SESSION JUIN 2015

SERIES ET ETABLISSEMENTS

| STATUT PRIVE HORS CONTRAT                  | HOTELLERIE |       |      | ST2S  |       |      | STD2A    |          |               | STI2D |       |      | STL   |       |      | STMG      |           |               | TMD   |       |      | TOTAL     |           |               |
|--|------------|-------|------|-------|-------|------|----------|----------|---------------|-------|-------|------|-------|-------|------|-----------|-----------|---------------|-------|-------|------|-----------|-----------|---------------|
|  | PRES.      | ADMIS | TAUX | PRES. | ADMIS | TAUX | PRES.    | ADMIS    | TAUX          | PRES. | ADMIS | TAUX | PRES. | ADMIS | TAUX | PRES.     | ADMIS     | TAUX          | PRES. | ADMIS | TAUX | PRES.     | ADMIS     | TAUX          |
| <b>ALPES MARITIMES</b>                     |            |       |      |       |       |      |          |          |               |       |       |      |       |       |      |           |           |               |       |       |      |           |           |               |
| COURS DU PRADO (CANNES)                    |            |       |      |       |       |      |          |          |               |       |       |      |       |       |      | 4         | 2         | 50,0 %        |       |       |      | 4         | 2         | 50,0 %        |
| AS CANNES FOOTBALL (CANNES LA BOCCA CEDEX) |            |       |      |       |       |      |          |          |               |       |       |      |       |       |      | 3         | 2         | 66,7 %        |       |       |      | 3         | 2         | 66,7 %        |
| I.L.E.C NICE (NICE)                        |            |       |      |       |       |      | 8        | 6        | 75,0 %        |       |       |      |       |       |      | 10        | 7         | 70,0 %        |       |       |      | 18        | 13        | 72,2 %        |
| ECOLE TECH PRIVEE (NICE)                   |            |       |      |       |       |      |          |          |               |       |       |      |       |       |      | 7         | 7         | 100,0 %       |       |       |      | 7         | 7         | 100,0 %       |
| <b>TOTAL ALPES MARITIMES</b>               |            |       |      |       |       |      | <b>8</b> | <b>6</b> | <b>75,0 %</b> |       |       |      |       |       |      | <b>24</b> | <b>18</b> | <b>75,0 %</b> |       |       |      | <b>32</b> | <b>24</b> | <b>75,0 %</b> |
| <b>VAR</b>                                 |            |       |      |       |       |      |          |          |               |       |       |      |       |       |      |           |           |               |       |       |      |           |           |               |
| COURS PRIVE MIRABEAU (TOULON)              |            |       |      |       |       |      |          |          |               |       |       |      |       |       |      | 8         | 5         | 62,5 %        |       |       |      | 8         | 5         | 62,5 %        |
| <b>TOTAL VAR</b>                           |            |       |      |       |       |      |          |          |               |       |       |      |       |       |      | <b>8</b>  | <b>5</b>  | <b>62,5 %</b> |       |       |      | <b>8</b>  | <b>5</b>  | <b>62,5 %</b> |
| <b>TOTAL STATUT PRIVE HORS CONTRAT</b>     |            |       |      |       |       |      | <b>8</b> | <b>6</b> | <b>75,0 %</b> |       |       |      |       |       |      | <b>32</b> | <b>23</b> | <b>71,9 %</b> |       |       |      | <b>40</b> | <b>29</b> | <b>72,5 %</b> |

# RESULTATS DU BACCALAUREAT TECHNOLOGIQUE

SESSION JUIN 2015

SERIES ET ETABLISSEMENTS

| AUTRES                             | HOTELLERIE |            |               | ST2S       |            |               | STD2A      |            |               | STI2D      |            |                | STL        |            |                | STMG         |              |               | TMD       |           |                | TOTAL        |              |               |
|------------------------------------|------------|------------|---------------|------------|------------|---------------|------------|------------|---------------|------------|------------|----------------|------------|------------|----------------|--------------|--------------|---------------|-----------|-----------|----------------|--------------|--------------|---------------|
|                                    | PRES.      | ADMIS      | TAUX          | PRES.      | ADMIS      | TAUX          | PRES.      | ADMIS      | TAUX          | PRES.      | ADMIS      | TAUX           | PRES.      | ADMIS      | TAUX           | PRES.        | ADMIS        | TAUX          | PRES.     | ADMIS     | TAUX           | PRES.        | ADMIS        | TAUX          |
| <b>ALPES MARITIMES</b>             |            |            |               |            |            |               |            |            |               |            |            |                |            |            |                |              |              |               |           |           |                |              |              |               |
| LES CADRANS SOLAIRES (VENCE CEDEX) |            |            |               |            |            |               |            |            |               |            |            |                |            |            |                | 3            | 3            | 100,0 %       |           |           |                | 3            | 3            | 100,0 %       |
| C N E D                            |            |            |               | 1          | 0          | 0,0 %         |            |            |               |            |            |                |            |            |                | 5            | 2            | 40,0 %        |           |           |                | 6            | 2            | 33,3 %        |
| CANDIDATS NON SCOLARISES           | 1          | 0          | 0,0 %         | 5          | 3          | 60,0 %        |            |            |               | 10         | 8          | 80,0 %         | 1          | 1          | 100,0 %        | 34           | 18           | 52,9 %        |           |           |                | 51           | 30           | 58,8 %        |
| <b>TOTAL ALPES MARITIMES</b>       | <b>1</b>   | <b>0</b>   | <b>0,0 %</b>  | <b>6</b>   | <b>3</b>   | <b>50,0 %</b> |            |            |               | <b>10</b>  | <b>8</b>   | <b>80,0 %</b>  | <b>1</b>   | <b>1</b>   | <b>100,0 %</b> | <b>42</b>    | <b>23</b>    | <b>54,8 %</b> |           |           |                | <b>60</b>    | <b>35</b>    | <b>58,3 %</b> |
| <b>MONACO</b>                      |            |            |               |            |            |               |            |            |               |            |            |                |            |            |                |              |              |               |           |           |                |              |              |               |
| LYCEE ALBERT 1ER (MONACO CEDEX)    |            |            |               |            |            |               |            |            |               | 15         | 15         | 100,0 %        |            |            |                | 36           | 36           | 100,0 %       |           |           |                | 51           | 51           | 100,0 %       |
| ASS SPORT DE MONACO (MONACO)       |            |            |               |            |            |               |            |            |               |            |            |                |            |            |                | 4            | 3            | 75,0 %        |           |           |                | 4            | 3            | 75,0 %        |
| LYC.TECH.MONTE CARLO (MONACO)      | 20         | 19         | 95,0 %        |            |            |               |            |            |               |            |            |                |            |            |                |              |              |               |           |           |                | 20           | 19           | 95,0 %        |
| <b>TOTAL MONACO</b>                | <b>20</b>  | <b>19</b>  | <b>95,0 %</b> |            |            |               |            |            |               | <b>15</b>  | <b>15</b>  | <b>100,0 %</b> |            |            |                | <b>40</b>    | <b>39</b>    | <b>97,5 %</b> |           |           |                | <b>75</b>    | <b>73</b>    | <b>97,3 %</b> |
| <b>VAR</b>                         |            |            |               |            |            |               |            |            |               |            |            |                |            |            |                |              |              |               |           |           |                |              |              |               |
| INDIVIDUEL GASSIN                  |            |            |               |            |            |               |            |            |               |            |            |                |            |            |                | 1            | 1            | 100,0 %       |           |           |                | 1            | 1            | 100,0 %       |
| C N E D ST RAPHAEL                 |            |            |               |            |            |               |            |            |               |            |            |                |            |            |                | 1            | 1            | 100,0 %       |           |           |                | 1            | 1            | 100,0 %       |
| C N E D LORGUES                    |            |            |               | 1          | 1          | 100,0 %       |            |            |               |            |            |                |            |            |                |              |              |               |           |           |                | 1            | 1            | 100,0 %       |
| C N E D BRIGNOLES                  |            |            |               |            |            |               |            |            |               |            |            |                |            |            |                | 3            | 1            | 33,3 %        |           |           |                | 3            | 1            | 33,3 %        |
| C N E D TOULON                     |            |            |               |            |            |               |            |            |               |            |            |                |            |            |                | 5            | 2            | 40,0 %        |           |           |                | 5            | 2            | 40,0 %        |
| C N E D LA SEYNE                   |            |            |               | 1          | 0          | 0,0 %         |            |            |               |            |            |                |            |            |                | 2            | 2            | 100,0 %       |           |           |                | 3            | 2            | 66,7 %        |
| CANDIDATS NON SCOLARISES           |            |            |               | 1          | 0          | 0,0 %         |            |            |               | 4          | 4          | 100,0 %        |            |            |                | 19           | 10           | 52,6 %        |           |           |                | 24           | 14           | 58,3 %        |
| <b>TOTAL VAR</b>                   |            |            |               | <b>3</b>   | <b>1</b>   | <b>33,3 %</b> |            |            |               | <b>4</b>   | <b>4</b>   | <b>100,0 %</b> |            |            |                | <b>31</b>    | <b>17</b>    | <b>54,8 %</b> |           |           |                | <b>38</b>    | <b>22</b>    | <b>57,9 %</b> |
| <b>TOTAL AUTRES</b>                | <b>21</b>  | <b>19</b>  | <b>90,5 %</b> | <b>9</b>   | <b>4</b>   | <b>44,4 %</b> |            |            |               | <b>29</b>  | <b>27</b>  | <b>93,1 %</b>  | <b>1</b>   | <b>1</b>   | <b>100,0 %</b> | <b>113</b>   | <b>79</b>    | <b>69,9 %</b> |           |           |                | <b>173</b>   | <b>130</b>   | <b>75,1 %</b> |
| <b>TOTAL ACADEMIE</b>              | <b>128</b> | <b>117</b> | <b>91,4 %</b> | <b>439</b> | <b>407</b> | <b>92,7 %</b> | <b>132</b> | <b>127</b> | <b>96,2 %</b> | <b>874</b> | <b>808</b> | <b>92,4 %</b>  | <b>243</b> | <b>225</b> | <b>92,6 %</b>  | <b>2 194</b> | <b>2 037</b> | <b>92,8 %</b> | <b>16</b> | <b>16</b> | <b>100,0 %</b> | <b>4 026</b> | <b>3 737</b> | <b>92,8 %</b> |

# RESULTATS DU BACCALAUREAT PROFESSIONNEL

SESSION JUIN 2015

SERIES ET ETABLISSEMENTS

| STATUT PUBLIC                          | PRODUCTION |            |                  | SERVICES     |            |                  | TOTAL        |              |                  |
|--|------------|------------|------------------|--------------|------------|------------------|--------------|--------------|------------------|
|  | PRESENTEES | ADMIS      | TAUX DE REUSSITE | PRESENTEES   | ADMIS      | TAUX DE REUSSITE | PRESENTEES   | ADMIS        | TAUX DE REUSSITE |
| <b>ALPES MARITIMES</b>                 |            |            |                  |              |            |                  |              |              |                  |
| LP JACQUES DOLLE (ANTIBES)             | 73         | 55         | 75,3 %           | 76           | 64         | 84,2 %           | 149          | 119          | 79,9 %           |
| LPO LEONARD DE VINCI (ANTIBES CEDEX)   | 49         | 43         | 87,8 %           |              |            |                  | 49           | 43           | 87,8 %           |
| LP A. ESCOFFIER (CAGNES SUR MER CEDEX) | 44         | 38         | 86,4 %           | 102          | 75         | 73,5 %           | 146          | 113          | 77,4 %           |
| LP LES COTEAUX (CANNES)                | 30         | 26         | 86,7 %           | 131          | 98         | 74,8 %           | 161          | 124          | 77,0 %           |
| LP ALFRED HUTINEL (CANNES LA BOCCA)    | 97         | 64         | 66,0 %           | 16           | 12         | 75,0 %           | 113          | 76           | 67,3 %           |
| LP LEON CHIRIS (GRASSE)                | 101        | 82         | 81,2 %           |              |            |                  | 101          | 82           | 81,2 %           |
| LP F. DE CROISSET (GRASSE)             | 22         | 20         | 90,9 %           | 136          | 104        | 76,5 %           | 158          | 124          | 78,5 %           |
| LP P.M. CURIE INDUS. (MENTON)          | 54         | 44         | 81,5 %           |              |            |                  | 54           | 44           | 81,5 %           |
| LP PAUL VALERY (MENTON)                | 25         | 15         | 60,0 %           | 82           | 61         | 74,4 %           | 107          | 76           | 71,0 %           |
| LYC H.E. D'ORVES (NICE)                |            |            |                  | 64           | 43         | 67,2 %           | 64           | 43           | 67,2 %           |
| LPO PAUL AUGIER (NICE CEDEX)           | 53         | 48         | 90,6 %           | 30           | 19         | 63,3 %           | 83           | 67           | 80,7 %           |
| LP VAUBAN (NICE)                       | 102        | 74         | 72,5 %           |              |            |                  | 102          | 74           | 72,5 %           |
| LP PASTEUR (NICE)                      | 47         | 32         | 68,1 %           |              |            |                  | 47           | 32           | 68,1 %           |
| LP LES PALMIERS (NICE)                 | 19         | 18         | 94,7 %           | 189          | 153        | 81,0 %           | 208          | 171          | 82,2 %           |
| LP MAGNAN (NICE)                       | 3          | 3          | 100,0 %          | 189          | 155        | 82,0 %           | 192          | 158          | 82,3 %           |
| LP LES EUCALYPTUS (NICE)               | 126        | 92         | 73,0 %           |              |            |                  | 126          | 92           | 73,0 %           |
| LPO DE LA MONTAGNE (VALDEBLORE)        | 13         | 11         | 84,6 %           | 22           | 21         | 95,5 %           | 35           | 32           | 91,4 %           |
| <b>TOTAL ALPES MARITIMES</b>           | <b>858</b> | <b>665</b> | <b>77,5 %</b>    | <b>1 037</b> | <b>805</b> | <b>77,6 %</b>    | <b>1 895</b> | <b>1 470</b> | <b>77,6 %</b>    |

# RESULTATS DU BACCALAUREAT PROFESSIONNEL

SESSION JUIN 2015

SERIES ET ETABLISSEMENTS

| STATUT PUBLIC                                 | PRODUCTION   |              |                  | SERVICES     |              |                  | TOTAL        |              |                  |
|---|--------------|--------------|------------------|--------------|--------------|------------------|--------------|--------------|------------------|
|   | PRESENTEES   | ADMIS        | TAUX DE REUSSITE | PRESENTEES   | ADMIS        | TAUX DE REUSSITE | PRESENTEES   | ADMIS        | TAUX DE REUSSITE |
| <b>VAR</b>                                    |              |              |                  |              |              |                  |              |              |                  |
| LPO RAYNOUARD (BRIGNOLES)                     |              |              |                  | 99           | 88           | <b>88,9 %</b>    | 99           | 88           | <b>88,9 %</b>    |
| LP LEON BLUM (DRAGUIGNAN CEDEX)               | 46           | 28           | <b>60,9 %</b>    | 115          | 95           | <b>82,6 %</b>    | 161          | 123          | <b>76,4 %</b>    |
| LP GALLIENI (FREJUS)                          | 77           | 58           | <b>75,3 %</b>    | 37           | 28           | <b>75,7 %</b>    | 114          | 86           | <b>75,4 %</b>    |
| LPO ALBERT CAMUS (FREJUS)                     | 14           | 11           | <b>78,6 %</b>    | 30           | 22           | <b>73,3 %</b>    | 44           | 33           | <b>75,0 %</b>    |
| LPO DU GOLFE GASSIN (GASSIN)                  |              |              |                  | 76           | 65           | <b>85,5 %</b>    | 76           | 65           | <b>85,5 %</b>    |
| LP GOLF HOTEL (HYERES)                        | 143          | 103          | <b>72,0 %</b>    | 93           | 68           | <b>73,1 %</b>    | 236          | 171          | <b>72,5 %</b>    |
| LPO COSTEBELLE (HYERES CEDEX)                 | 75           | 55           | <b>73,3 %</b>    |              |              |                  | 75           | 55           | <b>73,3 %</b>    |
| LPO PAUL LANGEVIN (LA SEYNE SUR MER CEDEX)    | 111          | 74           | <b>66,7 %</b>    |              |              |                  | 111          | 74           | <b>66,7 %</b>    |
| LYC DU VAL D'ARGENS (LE MUY)                  | 41           | 25           | <b>61,0 %</b>    |              |              |                  | 41           | 25           | <b>61,0 %</b>    |
| LP LA COUDOULIERE (SIX FOURS LES PLAGES)      | 103          | 79           | <b>76,7 %</b>    | 75           | 63           | <b>84,0 %</b>    | 178          | 142          | <b>79,8 %</b>    |
| LPO MAURICE JANETTI (ST MAXIMIN LA STE BAUME) | 77           | 60           | <b>77,9 %</b>    |              |              |                  | 77           | 60           | <b>77,9 %</b>    |
| LPO A DE ST EXUPERY (ST RAPHAEL)              |              |              |                  | 113          | 95           | <b>84,1 %</b>    | 113          | 95           | <b>84,1 %</b>    |
| LP GEORGES CISSON (TOULON)                    | 160          | 124          | <b>77,5 %</b>    |              |              |                  | 160          | 124          | <b>77,5 %</b>    |
| LP PARC ST JEAN (TOULON CEDEX)                |              |              |                  | 202          | 181          | <b>89,6 %</b>    | 202          | 181          | <b>89,6 %</b>    |
| LP CLARET (TOULON)                            | 7            | 7            | <b>100,0 %</b>   | 163          | 126          | <b>77,3 %</b>    | 170          | 133          | <b>78,2 %</b>    |
| LY. ANNE SOPHIE PIC (TOULON CEDEX)            | 42           | 38           | <b>90,5 %</b>    | 23           | 22           | <b>95,7 %</b>    | 65           | 60           | <b>92,3 %</b>    |
| LPO ROUVIERE (TOULON CEDEX)                   | 15           | 8            | <b>53,3 %</b>    |              |              |                  | 15           | 8            | <b>53,3 %</b>    |
| <b>TOTAL VAR</b>                              | <b>911</b>   | <b>670</b>   | <b>73,5 %</b>    | <b>1 026</b> | <b>853</b>   | <b>83,1 %</b>    | <b>1 937</b> | <b>1 523</b> | <b>78,6 %</b>    |
| <b>TOTAL STATUT PUBLIC</b>                    | <b>1 769</b> | <b>1 335</b> | <b>75,5 %</b>    | <b>2 063</b> | <b>1 658</b> | <b>80,4 %</b>    | <b>3 832</b> | <b>2 993</b> | <b>78,1 %</b>    |

# RESULTATS DU BACCALAUREAT PROFESSIONNEL

SESSION JUIN 2015

SERIES ET ETABLISSEMENTS

| STATUT PRIVE SOUS CONTRAT                  | PRODUCTION |            |                  | SERVICES   |            |                  | TOTAL      |            |                  |
|--|------------|------------|------------------|------------|------------|------------------|------------|------------|------------------|
|  | PRESENTEES | ADMIS      | TAUX DE REUSSITE | PRESENTEES | ADMIS      | TAUX DE REUSSITE | PRESENTEES | ADMIS      | TAUX DE REUSSITE |
| <b>ALPES MARITIMES</b>                     |            |            |                  |            |            |                  |            |            |                  |
| LPP LES FAUVETTES (CANNES)                 |            |            |                  | 130        | 118        | <b>90,8 %</b>    | 130        | 118        | <b>90,8 %</b>    |
| LP LA PROVIDENCE (NICE)                    |            |            |                  | 27         | 26         | <b>96,3 %</b>    | 27         | 26         | <b>96,3 %</b>    |
| LYC SAINT JOSEPH (NICE)                    |            |            |                  | 18         | 16         | <b>88,9 %</b>    | 18         | 16         | <b>88,9 %</b>    |
| LPP ST VINCENT PAUL (NICE)                 |            |            |                  | 82         | 78         | <b>95,1 %</b>    | 82         | 78         | <b>95,1 %</b>    |
| LPP DON BOSCO (NICE CEDEX 1)               | 112        | 88         | <b>78,6 %</b>    | 18         | 14         | <b>77,8 %</b>    | 130        | 102        | <b>78,5 %</b>    |
| INSTITUT ST JOSEPH (ROQUEBRUNE CAP MARTIN) |            |            |                  | 32         | 30         | <b>93,8 %</b>    | 32         | 30         | <b>93,8 %</b>    |
| <b>TOTAL ALPES MARITIMES</b>               | <b>112</b> | <b>88</b>  | <b>78,6 %</b>    | <b>307</b> | <b>282</b> | <b>91,9 %</b>    | <b>419</b> | <b>370</b> | <b>88,3 %</b>    |
| <b>VAR</b>                                 |            |            |                  |            |            |                  |            |            |                  |
| LPO STE JEANNE D'ARC (BRIGNOLES)           |            |            |                  | 22         | 22         | <b>100,0 %</b>   | 22         | 22         | <b>100,0 %</b>   |
| LPP SAINTE MARTHE (CUERS)                  |            |            |                  | 7          | 7          | <b>100,0 %</b>   | 7          | 7          | <b>100,0 %</b>   |
| LPO MAINTENON HYERES (HYERES CEDEX)        |            |            |                  | 44         | 42         | <b>95,5 %</b>    | 44         | 42         | <b>95,5 %</b>    |
| LYCEE ST JOSEPH (OLLIOULES)                | 51         | 40         | <b>78,4 %</b>    | 30         | 30         | <b>100,0 %</b>   | 81         | 70         | <b>86,4 %</b>    |
| LPP MARIE FRANCE (TOULON)                  |            |            |                  | 63         | 57         | <b>90,5 %</b>    | 63         | 57         | <b>90,5 %</b>    |
| <b>TOTAL VAR</b>                           | <b>51</b>  | <b>40</b>  | <b>78,4 %</b>    | <b>166</b> | <b>158</b> | <b>95,2 %</b>    | <b>217</b> | <b>198</b> | <b>91,2 %</b>    |
| <b>TOTAL STATUT PRIVE SOUS CONTRAT</b>     | <b>163</b> | <b>128</b> | <b>78,5 %</b>    | <b>473</b> | <b>440</b> | <b>93,0 %</b>    | <b>636</b> | <b>568</b> | <b>89,3 %</b>    |

# RESULTATS DU BACCALAUREAT PROFESSIONNEL

SESSION JUIN 2015

SERIES ET ETABLISSEMENTS

| STATUT PRIVE HORS CONTRAT                  | PRODUCTION |       |                  | SERVICES   |           |                  | TOTAL      |           |                  |
|--|------------|-------|------------------|------------|-----------|------------------|------------|-----------|------------------|
|  | PRESENTEES | ADMIS | TAUX DE REUSSITE | PRESENTEES | ADMIS     | TAUX DE REUSSITE | PRESENTEES | ADMIS     | TAUX DE REUSSITE |
| <b>ALPES MARITIMES</b>                     |            |       |                  |            |           |                  |            |           |                  |
| LP ELYSEES CANNES (CANNES)                 |            |       |                  | 13         | 9         | 69,2 %           | 13         | 9         | 69,2 %           |
| ETP AS CANNES FOOT (CANNES LA BOCCA CEDEX) |            |       |                  | 3          | 0         | 0,0 %            | 3          | 0         | 0,0 %            |
| EC.ELEGANCE GONTARD (NICE)                 |            |       |                  | 18         | 17        | 94,4 %           | 18         | 17        | 94,4 %           |
| ESCCOM FORMATION (NICE)                    |            |       |                  | 25         | 15        | 60,0 %           | 25         | 15        | 60,0 %           |
| ECOLE BALZAC (NICE)                        |            |       |                  | 3          | 2         | 66,7 %           | 3          | 2         | 66,7 %           |
| EUROPEENNE ESTHETIQ. (NICE)                |            |       |                  | 9          | 6         | 66,7 %           | 9          | 6         | 66,7 %           |
| EC.TEC.JEUNE AIGLON (NICE)                 |            |       |                  | 3          | 3         | 100,0 %          | 3          | 3         | 100,0 %          |
| <b>TOTAL ALPES MARITIMES</b>               |            |       |                  | <b>74</b>  | <b>52</b> | <b>70,3 %</b>    | <b>74</b>  | <b>52</b> | <b>70,3 %</b>    |
| <b>VAR</b>                                 |            |       |                  |            |           |                  |            |           |                  |
| EC.POLY.L'OLIVIER (LA VALETTE DU VAR)      |            |       |                  | 2          | 2         | 100,0 %          | 2          | 2         | 100,0 %          |
| SA ACAD.FORM.VAROISE (TOULON)              |            |       |                  | 10         | 6         | 60,0 %           | 10         | 6         | 60,0 %           |
| <b>TOTAL VAR</b>                           |            |       |                  | <b>12</b>  | <b>8</b>  | <b>66,7 %</b>    | <b>12</b>  | <b>8</b>  | <b>66,7 %</b>    |
| <b>TOTAL STATUT PRIVE HORS CONTRAT</b>     |            |       |                  | <b>86</b>  | <b>60</b> | <b>69,8 %</b>    | <b>86</b>  | <b>60</b> | <b>69,8 %</b>    |

# RESULTATS DU BACCALAUREAT PROFESSIONNEL

SESSION JUIN 2015

SERIES ET ETABLISSEMENTS

| AUTRES                                   | PRODUCTION |           |                  | SERVICES   |            |                  | TOTAL      |            |                  |
|--|------------|-----------|------------------|------------|------------|------------------|------------|------------|------------------|
|  | PRESENTEES | ADMIS     | TAUX DE REUSSITE | PRESENTEES | ADMIS      | TAUX DE REUSSITE | PRESENTEES | ADMIS      | TAUX DE REUSSITE |
| <b>ALPES MARITIMES</b>                   |            |           |                  |            |            |                  |            |            |                  |
| G.P.E.I. (ANTIBES)                       |            |           |                  | 6          | 5          | 83,3 %           | 6          | 5          | 83,3 %           |
| ASSOCIATION REFLETS (CAGNES SUR MER)     |            |           |                  | 9          | 7          | 77,8 %           | 9          | 7          | 77,8 %           |
| GRETA CANNES GRASSE (CANNES CEDEX)       | 10         | 8         | 80,0 %           |            |            |                  | 10         | 8          | 80,0 %           |
| ILEC CANNES (CANNES)                     |            |           |                  | 11         | 6          | 54,5 %           | 11         | 6          | 54,5 %           |
| FACULTE DES METIERS (CANNES LA BOCCA)    |            |           |                  | 7          | 6          | 85,7 %           | 7          | 6          | 85,7 %           |
| UFCM (CANNES LA BOCCA)                   |            |           |                  | 11         | 7          | 63,6 %           | 11         | 7          | 63,6 %           |
| CFA MUNICIPAL CARROS (CARROS)            |            |           |                  | 17         | 14         | 82,4 %           | 17         | 14         | 82,4 %           |
| EUROFORMATION (LE PLAN DE GRASSE)        |            |           |                  | 24         | 16         | 66,7 %           | 24         | 16         | 66,7 %           |
| EUROMEDIA FORMATION (MANDELIEU)          |            |           |                  | 2          | 1          | 50,0 %           | 2          | 1          | 50,0 %           |
| CFA VAUBAN (NICE)                        |            |           |                  | 19         | 17         | 89,5 %           | 19         | 17         | 89,5 %           |
| I.F.A (NICE CEDEX 3)                     | 34         | 21        | 61,8 %           |            |            |                  | 34         | 21         | 61,8 %           |
| CFA HOTELLERIE (NICE CEDEX)              | 11         | 10        | 90,9 %           | 7          | 7          | 100,0 %          | 18         | 17         | 94,4 %           |
| FORMAPRO-SUP (NICE)                      |            |           |                  | 7          | 1          | 14,3 %           | 7          | 1          | 14,3 %           |
| GRETA T HOTEL NICE (NICE CEDEX 3)        | 1          | 1         | 100,0 %          | 13         | 12         | 92,3 %           | 14         | 13         | 92,9 %           |
| GRET NICE COTE D AZU (NICE)              | 41         | 33        | 80,5 %           | 31         | 27         | 87,1 %           | 72         | 60         | 83,3 %           |
| CFA AFT-IFTIM NICE (NICE)                |            |           |                  | 5          | 4          | 80,0 %           | 5          | 4          | 80,0 %           |
| CFA FORMAPOST-PALM. (NICE)               |            |           |                  | 11         | 10         | 90,9 %           | 11         | 10         | 90,9 %           |
| CFA DON BOSCO (NICE CEDEX)               | 15         | 10        | 66,7 %           | 2          | 2          | 100,0 %          | 17         | 12         | 70,6 %           |
| CNED 06 (NICE)                           |            |           |                  | 7          | 4          | 57,1 %           | 7          | 4          | 57,1 %           |
| LIGUE L ENSEIGNEMENT (NICE)              |            |           |                  | 16         | 11         | 68,8 %           | 16         | 11         | 68,8 %           |
| G FORMATION (NICE)                       |            |           |                  | 1          | 0          | 0,0 %            | 1          | 0          | 0,0 %            |
| AVALYS FORMATIONS (NICE)                 |            |           |                  | 1          | 0          | 0,0 %            | 1          | 0          | 0,0 %            |
| PIGIER NICE (NICE ST ISIDORE)            |            |           |                  | 4          | 3          | 75,0 %           | 4          | 3          | 75,0 %           |
| GRETA ANTIPOLIS (SOPHIA ANTIPOLIS CEDEX) |            |           |                  | 27         | 25         | 92,6 %           | 27         | 25         | 92,6 %           |
| CFA INST.DE FORM.PH (ST LAURENT DU VAR)  |            |           |                  | 22         | 22         | 100,0 %          | 22         | 22         | 100,0 %          |
| CANDIDATS NON SCOLARISES                 | 14         | 6         | 42,9 %           | 23         | 9          | 39,1 %           | 37         | 15         | 40,5 %           |
| <b>TOTAL ALPES MARITIMES</b>             | <b>126</b> | <b>89</b> | <b>70,6 %</b>    | <b>283</b> | <b>216</b> | <b>76,3 %</b>    | <b>409</b> | <b>305</b> | <b>74,6 %</b>    |
| <b>MONACO</b>                            |            |           |                  |            |            |                  |            |            |                  |
| A S MONACO (MONACO)                      |            |           |                  | 6          | 6          | 100,0 %          | 6          | 6          | 100,0 %          |
| LT DE MONTE CARLO (MONACO)               | 35         | 34        | 97,1 %           | 64         | 62         | 96,9 %           | 99         | 96         | 97,0 %           |
| <b>TOTAL MONACO</b>                      | <b>35</b>  | <b>34</b> | <b>97,1 %</b>    | <b>70</b>  | <b>68</b>  | <b>97,1 %</b>    | <b>105</b> | <b>102</b> | <b>97,1 %</b>    |


# RESULTATS DU BACCALAUREAT PROFESSIONNEL

SESSION JUIN 2015

SERIES ET ETABLISSEMENTS

| AUTRES  | PRODUCTION   |              |                  | SERVICES     |              |                  | TOTAL        |              |                  |
|---|--------------|--------------|------------------|--------------|--------------|------------------|--------------|--------------|------------------|
|   | PRESENTEES   | ADMIS        | TAUX DE REUSSITE | PRESENTEES   | ADMIS        | TAUX DE REUSSITE | PRESENTEES   | ADMIS        | TAUX DE REUSSITE |
| <b>VAR</b>                                    |              |              |                  |              |              |                  |              |              |                  |
| GRETA V.MEDITERRANEE (BRIGNOLES)              |              |              |                  | 11           | 11           | 100,0 %          | 11           | 11           | 100,0 %          |
| SIGMA FORM MED (BRIGNOLES)                    |              |              |                  | 13           | 5            | 38,5 %           | 13           | 5            | 38,5 %           |
| SIGMA COGOLIN (COGOLIN)                       |              |              |                  | 10           | 7            | 70,0 %           | 10           | 7            | 70,0 %           |
| GRETA HOTELLERIE (DRAGUIGNAN)                 | 1            | 1            | 100,0 %          | 2            | 2            | 100,0 %          | 3            | 3            | 100,0 %          |
| PRO RESTHO (FREJUS)                           | 0            | 0            |                  |              |              |                  | 0            | 0            |                  |
| CFA LANGEVIN (LA SEYNE SUR MER CEDEX)         | 15           | 15           | 100,0 %          |              |              |                  | 15           | 15           | 100,0 %          |
| GRETA V.MEDITERRANEE (LA SEYNE SUR MER CEDEX) | 6            | 6            | 100,0 %          | 15           | 15           | 100,0 %          | 21           | 21           | 100,0 %          |
| CFA IPFM METIERS MER (LA SEYNE SUR MER)       | 41           | 29           | 70,7 %           |              |              |                  | 41           | 29           | 70,7 %           |
| CEP/CERPAC (LA SEYNE SUR MER)                 |              |              |                  | 10           | 5            | 50,0 %           | 10           | 5            | 50,0 %           |
| CFA LES ARCS (LES ARCS)                       | 7            | 4            | 57,1 %           | 21           | 16           | 76,2 %           | 28           | 20           | 71,4 %           |
| GRETA DRACENIE (LORGUES)                      |              |              |                  | 41           | 28           | 68,3 %           | 41           | 28           | 68,3 %           |
| CENTRE FORMABEAUTE (SIX-FOURS-LES PLAGES)     |              |              |                  | 4            | 2            | 50,0 %           | 4            | 2            | 50,0 %           |
| CFA ST MAXIMIN (ST MAXIMIN LA STE BAUME)      | 11           | 10           | 90,9 %           | 8            | 7            | 87,5 %           | 19           | 17           | 89,5 %           |
| GRETA CANNES/STRAPHA (ST-RAPHAEL)             |              |              |                  | 13           | 13           | 100,0 %          | 13           | 13           | 100,0 %          |
| CFA TOULON LAVALETTE (TOULON CEDEX 9)         |              |              |                  | 41           | 34           | 82,9 %           | 41           | 34           | 82,9 %           |
| CFA BATIMENT ET TP (TOULON)                   | 11           | 8            | 72,7 %           |              |              |                  | 11           | 8            | 72,7 %           |
| GRETA HOTEL TOULON (TOULON)                   | 2            | 1            | 50,0 %           | 1            | 1            | 100,0 %          | 3            | 2            | 66,7 %           |
| CNED 83 (TOULON)                              |              |              |                  | 9            | 6            | 66,7 %           | 9            | 6            | 66,7 %           |
| DEFI83 (TOULON)                               |              |              |                  | 21           | 17           | 81,0 %           | 21           | 17           | 81,0 %           |
| HERGOS (TOULON)                               |              |              |                  | 23           | 16           | 69,6 %           | 23           | 16           | 69,6 %           |
| CANDIDATS NON SCOLARISES                      | 11           | 5            | 45,5 %           | 12           | 6            | 50,0 %           | 23           | 11           | 47,8 %           |
| <b>TOTAL VAR</b>                              | <b>105</b>   | <b>79</b>    | <b>75,2 %</b>    | <b>255</b>   | <b>191</b>   | <b>74,9 %</b>    | <b>360</b>   | <b>270</b>   | <b>75,0 %</b>    |
| <b>TOTAL AUTRES</b>                           | <b>266</b>   | <b>202</b>   | <b>75,9 %</b>    | <b>608</b>   | <b>475</b>   | <b>78,1 %</b>    | <b>874</b>   | <b>677</b>   | <b>77,5 %</b>    |
| <b>TOTAL ACADEMIE</b>                         | <b>2 198</b> | <b>1 665</b> | <b>75,8 %</b>    | <b>3 230</b> | <b>2 633</b> | <b>81,5 %</b>    | <b>5 428</b> | <b>4 298</b> | <b>79,2 %</b>    |





Académie de Nice, 53 avenue Cap de Croix  
06181 NICE Cedex2 – Fax 04.93.53.70.83

Directeur de la Publication : Claire LOVISI  
Recteur de l'Académie de Nice – Chancelier des universités

Rédaction de la Publication  
PROSPECTIVE ET PERFORMANCE

Edition annuelle **JUILLET 2015**  
Imprimé au Rectorat de Nice