

Résultats du Baccalauréat Général — Technologique - Professionnel Session 2016

Synthèses académiques et départementales
Résultats détaillés par établissement

Rectorat de l'académie de Nice
Prospectives et Performances



« NE LAISSER SUBSISTER AUCUNE **INÉGALITÉ** QUI ENTRAÎNE DE **DÉPENDANCE** »

SOMMAIRE

Résultats aux baccalauréats de l'Académie	1
Résultats aux baccalauréats des Alpes-Maritimes	2
Résultats aux baccalauréats du Var	3
Résultats au baccalauréat technologique par séries et spécialités	4
Résultats au baccalauréat professionnel par spécialités	5
Résultats au baccalauréat général – Répartition filles/garçons	7
Résultats au baccalauréat technologique – Répartition filles/garçons	8
Résultats au baccalauréat professionnel – Répartition filles/garçons	9
Évolution des taux de réussite aux baccalauréats de 2002 à 2016	10
Résultats aux baccalauréats – Mentions 2016	11
Résultats au baccalauréat général par établissements et par séries	15
Résultats au baccalauréat technologique par établissements et par séries	22
Résultats au baccalauréat professionnel par établissements et par séries	28

**RÉSULTATS AUX BACCALAURÉATS
SESSION JUIN 2016
Académie (yc Monaco)**

	2015			2016			VARIATIONS 2016/2015			RÉSULTATS FRANCE 2016 ⁽¹⁾	
	Admis	Présentés	TAUX DE RÉUSSITE	Admis	Présentés	TAUX DE RÉUSSITE	Admis	Présentés	TAUX DE RÉUSSITE	TAUX	VARIATION TAUX
ES	3249	3578	90,8%	3245	3562	91,1%	-4	-16	0,3	91,1%	-0,7
L	1725	1870	92,2%	1771	1916	92,4%	46	46	0,2	91,2%	0,6
S	5339	5810	91,9%	5506	6015	91,5%	167	205	-0,4	91,6%	0,4
TOTAL BACCALAUREAT GENERAL	10313	11258	91,6%	10522	11493	91,6%	209	235	0,0	91,4%	-0,1
PRODUCTION	1665	2198	75,8%	1669	2091	79,8%	4	-107	4,0	80,2%	1,3
SERVICES	2633	3230	81,5%	2656	3170	83,8%	23	-60	2,3	84,0%	2,4
TOTAL BACCALAUREAT PROFESSIONNEL	4298	5428	79,2%	4325	5261	82,2%	27	-167	3,0	82,2% ⁽²⁾	1,9
STD2A	127	132	96,2%	118	120	98,3%	-9	-12	2,1	96,9%	-0,2
STI2D	808	874	92,4%	836	885	94,5%	28	11	2,1	91,9%	0,2
STL	225	243	92,6%	212	225	94,2%	-13	-18	1,6	92,5%	-1,4
TMD	16	16	100,0%	10	10	100,0%	-6	-6	0,0	98,1%	1,4
ST2S	407	439	92,7%	417	447	93,3%	10	8	0,6	92,3%	0,6
STMG	2037	2194	92,8%	1980	2191	90,4%	-57	-3	-2,4	89,2%	-0,3
HOT	117	128	91,4%	98	113	86,7%	-19	-15	-4,7	91,1%	0,4
TOTAL BACCALAUREAT TECHNOLOGIQUE	3737	4026	92,8%	3671	3991	92,0%	-66	-35	-0,8	90,7% ⁽²⁾	0,1
TOTAL ACADEMIE	18348	20712	88,6%	18518	20745	89,3%	170	33	0,7	88,5% ⁽²⁾	0,7

Données France Métro+DROM Session 2016 - variation 2015 (1)
yc séries agricoles (2)

**RÉSULTATS AUX BACCALAURÉATS
SESSION JUIN 2016
Alpes-Maritimes (yc Monaco)**

	2015			2016			VARIATIONS 2016/2015		
	Admis	Présentés	TAUX DE RÉUSSITE	Admis	Présentés	TAUX DE RÉUSSITE	Admis	Présentés	TAUX DE RÉUSSITE
ES	1857	2021	91,9%	1897	2077	91,3%	40	56	-0,6
L	889	964	92,2%	928	996	93,2%	39	32	1,0
S	2960	3228	91,7%	3040	3329	91,3%	80	101	-0,4
TOTAL BACCALAUREAT GENERAL	5706	6213	91,8%	5865	6402	91,6%	159	189	-0,2
PRODUCTION	876	1131	77,5%	851	1031	82,5%	-25	-100	5,0
SERVICES	1423	1771	80,4%	1423	1691	84,2%	0	-80	3,8
TOTAL BACCALAUREAT PROFESSIONNEL	2299	2902	79,2%	2274	2722	83,5%	-25	-180	4,3
STD2A	96	100	96,0%	86	87	98,9%	-10	-13	2,9
STI2D	395	435	90,8%	402	424	94,8%	7	-11	4,0
STL	105	114	92,1%	109	112	97,3%	4	-2	5,2
TMD	16	16	100,0%	10	10	100,0%	-6	-6	0,0
ST2S	198	216	91,7%	205	231	88,7%	7	15	-3,0
STMG	1166	1257	92,8%	1127	1251	90,1%	-39	-6	-2,7
HOT	80	84	95,2%	68	78	87,2%	-12	-6	-8,0
TOTAL BACCALAUREAT TECHNOLOGIQUE	2056	2222	92,5%	2007	2193	91,5%	-49	-29	-1,0
TOTAL ALPES-MARITIMES	10061	11337	88,6%	10146	11317	89,7%	85	-20	1,1

RÉSULTATS AUX BACCALAURÉATS

SESSION JUIN 2016

Var

	2015			2016			VARIATIONS 2016/2015		
	Admis	Présentés	TAUX DE RÉUSSITE	Admis	Présentés	TAUX DE RÉUSSITE	Admis	Présentés	TAUX DE RÉUSSITE
ES	1392	1557	89,4%	1348	1485	90,8%	-44	-72	1,4
L	836	906	92,3%	843	920	91,6%	7	14	-0,7
S	2379	2582	92,1%	2466	2686	91,8%	87	104	-0,3
TOTAL BACCALAUREAT GENERAL	4607	5045	91,3%	4657	5091	91,5%	50	46	0,2
PRODUCTION	789	1067	739,0%	818	1060	77,2%	29	-7	-661,8
SERVICES	1210	1459	82,9%	1233	1479	83,4%	23	20	0,5
TOTAL BACCALAUREAT PROFESSIONNEL	1999	2526	79,1%	2051	2539	80,8%	52	13	1,7
STD2A	31	32	96,9%	32	33	97,0%	1	1	0,1
STI2D	413	439	94,1%	434	461	94,1%	21	22	0,0
STL	120	129	93,0%	103	113	91,2%	-17	-16	-1,8
ST2S	209	223	93,7%	212	216	98,1%	3	-7	4,4
STMG	871	937	93,0%	853	940	90,7%	-18	3	-2,3
HOT	37	44	84,1%	30	35	85,7%	-7	-9	1,6
TOTAL BACCALAUREAT TECHNOLOGIQUE	1681	1804	93,2%	1664	1798	92,5%	-17	-6	-0,7
TOTAL VAR	8287	9375	88,4%	8372	9428	88,8%	85	53	0,4

**RÉSULTATS DU BACCALAURÉAT TECHNOLOGIQUE
SESSION JUIN 2016**

	Alpes-Maritimes (yc Monaco)			Var		
	Admis	Présentés	TAUX DE RÉUSSITE	Admis	Présentés	TAUX DE RÉUSSITE
SC. TECHNO DESIGN ARTS APPLIQUES	86	87	98,9%	32	33	97,0%
TOTAL STD2A	86	87	98,9%	32	33	97,0%
ARCHITECTURE ET CONSTRUCTION	46	48	95,8%	27	30	90,0%
ENERGIES ET ENVIRONNEMENT	108	113	95,6%	100	109	91,7%
INNOVATION TECHN. ET ECO-CONCEPT.	112	123	91,1%	127	135	94,1%
SYSTEME D'INFORMATION ET NUMERIQ.	136	140	97,1%	180	187	96,3%
TOTAL STI2D	402	424	94,8%	434	461	94,1%
BIOTECHNOLOGIES	71	73	97,3%	54	57	94,7%
SC. PHYSIQUES & CHIMIQUES EN LABO	38	39	97,4%	49	56	87,5%
TOTAL STL	109	112	97,3%	103	113	91,2%
HOTELLERIE	68	78	87,2%	30	35	85,7%
SC. ET TECHNOLOGIES SANTE SOCIAL	205	231	88,7%	212	216	98,1%
T_DAN MUSIQUE OPTION : DANSE	3	3	100,0%			
T_INS MUSIQUE OPTION : INSTRUMENT	7	7	100,0%			
TOTAL AUTRES SÉRIES	283	319	88,7%	242	251	96,4%
GESTION ET FINANCE	264	282	93,6%	179	190	94,2%
MERCATIQUE (MARKETING)	578	651	88,8%	337	371	90,8%
RESSOURCES HUMAINES COMMUNICATION	272	305	89,2%	315	356	88,5%
SYSTEMES D'INFORMATION DE GESTION	13	13	100,0%	22	23	95,7%
TOTAL STMG	1127	1251	90,1%	853	940	90,7%
TOTAL ACADÉMIE	2007	2193	91,5%	1664	1798	92,5%

ACADÉMIE		
Admis	Présentés	TAUX DE RÉUSSITE
118	120	98,3%
118	120	98,3%
73	78	93,6%
208	222	93,7%
239	258	92,6%
316	327	96,6%
836	885	94,5%
125	130	96,2%
87	95	91,6%
212	225	94,2%
98	113	86,7%
417	447	93,3%
3	3	100,0%
7	7	100,0%
525	570	92,1%
443	472	93,9%
915	1022	89,5%
587	661	88,8%
35	36	97,2%
1980	2191	90,4%
3671	3991	92,0%

**RÉSULTATS DU BACCALAURÉAT PROFESSIONNEL
SESSION JUIN 2016**

	Alpes-Maritimes (yc Monaco)			Var			ACADÉMIE		
	Admis	Présentés	TAUX DE RÉUSSITE	Admis	Présentés	TAUX DE RÉUSSITE	Admis	Présentés	TAUX DE RÉUSSITE
AGENCEMENT ESPACE ARCHITECTURAL	13	13	100,0%				13	13	100,0%
AMENAGEMENT&FINITION DU BATIMENT	18	21	85,7%	1	7	14,3%	19	28	67,9%
ARTIS.& MET.ART:MET.ENSEIG.&SIGN.	8	8	100,0%				8	8	100,0%
ARTIS.& MET.ART: TAPIS. D'AMEUBLT	2	3	66,7%				2	3	66,7%
BOULANGER-PATISSIER	18	20	90,0%	15	20	75,0%	33	40	82,5%
CUISINE	145	167	86,8%	78	93	83,9%	223	260	85,8%
ELECTROTECHNIQUE ENERGIE EQUIP.CO	169	206	82,0%	165	214	77,1%	334	420	79,5%
ETUDE ET DEFINITION PRODUITS IND.	8	10	80,0%	2	6	33,3%	10	16	62,5%
MAINTENANCE EQUIPEMENTS INDUSTR.	39	49	79,6%	70	102	68,6%	109	151	72,2%
MAINTENANCE MATERIELS TP & MANUT.	7	8	87,5%	4	6	66,7%	11	14	78,6%
MAINTENANCE NAUTIQUE	14	21	66,7%	39	47	83,0%	53	68	77,9%
MAINT.VEHIC.AUTO.:MOTOCYCLES	13	18	72,2%	13	19	68,4%	26	37	70,3%
MAINT.VEHIC.AUTO.:VEH.INDUSTRIELS				19	28	67,9%	19	28	67,9%
MAINT.VEHIC.AUTO.:VOITURES PARTIC	75	91	82,4%	83	105	79,0%	158	196	80,6%
MENUISERIE ALUMINIUM-VERRE	14	15	93,3%	8	9	88,9%	22	24	91,7%
METIERS DE LA MODE - VETEMENT	40	43	93,0%	34	36	94,4%	74	79	93,7%
METIERS DU CUIR OPT. MAROQUINERIE	7	9	77,8%				7	9	77,8%
MICROTECHNIQUES	3	4	75,0%				3	4	75,0%
OUVRAGES BATIMENT: METALLERIE	8	11	72,7%	7	9	77,8%	15	20	75,0%
PILOTE DE LIGNE DE PRODUCTION	2	3	66,7%	4	9	44,4%	6	12	50,0%
REPARATION DES CARROSSERIES	10	21	47,6%	14	20	70,0%	24	41	58,5%
SYSTEMES ELECTRONIQUES NUMERIQUES	54	67	80,6%	92	113	81,4%	146	180	81,1%
TECH. FROID ET CONDITIONNEM.AIR	26	31	83,9%	7	7	100,0%	33	38	86,8%
TECHN. EN CHAUDRONNERIE INDUSTRIE	5	9	55,6%	20	26	76,9%	25	35	71,4%
TECHN.ETUDES DU BATIMENT OPTION A	21	25	84,0%	8	8	100,0%	29	33	87,9%
TECHN.ETUDES DU BATIMENT OPTION B	20	23	87,0%	13	14	92,9%	33	37	89,2%
TECHNICIEN BAT.:ORG.&REAL.G.OEUV.	10	12	83,3%	7	8	87,5%	17	20	85,0%
TECHNICIEN CONSTRUCTEUR BOIS	2	2	100,0%				2	2	100,0%
TECHNICIEN D'USINAGE	8	13	61,5%	16	27	59,3%	24	40	60,0%
TECHNICIEN GEOMETRE-TOPOGRAPHE	8	11	72,7%	9	10	90,0%	17	21	81,0%
TECHNICIEN INSTALLATION SYS.EN&CL	11	12	91,7%	31	36	86,1%	42	48	87,5%
TECHNICIEN MAINTENANCE SYS.EN&CL.	46	52	88,5%	34	42	81,0%	80	94	85,1%
TECHNICIEN MENUISIER AGENCEUR	12	18	66,7%	9	20	45,0%	21	38	55,3%
TECHNICIEN OUTILLEUR									
TRAVAUX PUBLICS	15	15	100,0%	16	19	84,2%	31	34	91,2%
TOTAL Production	851	1031	82,5%	818	1060	77,2%	1669	2091	79,8%

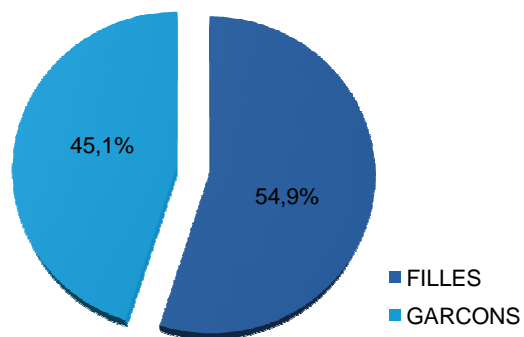
**RÉSULTATS DU BACCALAURÉAT PROFESSIONNEL
SESSION JUIN 2016**

	Alpes-Maritimes (yc Monaco)			Var			ACADÉMIE		
	Admis	Présentés	TAUX DE RÉUSSITE	Admis	Présentés	TAUX DE RÉUSSITE	Admis	Présentés	TAUX DE RÉUSSITE
ACC.SOINS-S.PERS. OPT.A DOMICILE	18	25	72,0%	21	27	77,8%	39	52	75,0%
ACC.SOINS-S.PERS. OPT.EN STRUCTUR	178	201	88,6%	149	169	88,2%	327	370	88,4%
ACCUEIL RELATION CLIENTS &USAGERS	171	204	83,8%	148	183	80,9%	319	387	82,4%
ART.& MET.ART:COM.VIS.PLURI-MEDIA	4	4	100,0%	3	4	75,0%	7	8	87,5%
COMMERCE	345	405	85,2%	318	374	85,0%	663	779	85,1%
COMMERC. SERVICES EN RESTAURATION	121	139	87,1%	53	61	86,9%	174	200	87,0%
CONDUCT. TRANSP.ROUT.MARCHANDISES				16	19	84,2%	16	19	84,2%
ESTHETIQUE/COSMETIQUE-PARFUMERIE	51	53	96,2%	58	69	84,1%	109	122	89,3%
GESTION - ADMINISTRATION	363	448	81,0%	312	387	80,6%	675	835	80,8%
HYGIENE PROPRETE STERILISATION	12	13	92,3%	13	14	92,9%	25	27	92,6%
LOGISTIQUE	18	25	72,0%	13	15	86,7%	31	40	77,5%
OPTIQUE LUNETTERIE				3	4	75,0%	3	4	75,0%
PHOTOGRAPHIE									
PRODUCTION GRAPHIQUE	1	1	100,0%	3	5	60,0%	4	6	66,7%
PRODUCTION IMPRIMEE									
PROTHESE DENTAIRE	11	13	84,6%				11	13	84,6%
SECURITE-PREVENTION	22	23	95,7%	9	10	90,0%	31	33	93,9%
SERVICES PROXIMITE ET VIE LOCALE	1	2	50,0%				1	2	50,0%
TRANSPORT	11	14	78,6%	4	6	66,7%	15	20	75,0%
VENTE	96	121	79,3%	110	132	83,3%	206	253	81,4%
TOTAL Services	1423	1691	84,2%	1233	1479	83,4%	2656	3170	83,8%
TOTAL ACADÉMIE	2274	2722	83,5%	2051	2539	80,8%	4325	5261	82,2%

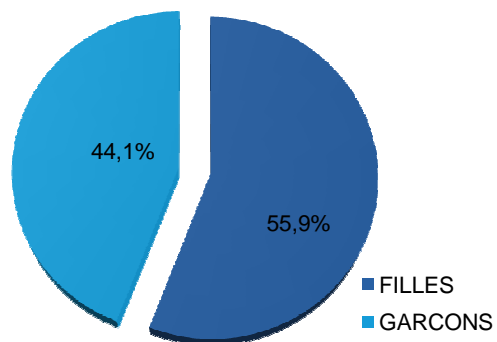
**RÉSULTATS DU BACCALAURÉAT GÉNÉRAL
SESSION JUIN 2016
Filles/Garçons**

	ES			L			S			TOTAL		
	Admis	Présentés	TAUX DE RÉUSSITE	Admis	Présentés	TAUX DE RÉUSSITE	Admis	Présentés	TAUX DE RÉUSSITE	Admis	Présentés	TAUX DE RÉUSSITE
FILLES	1906	2056	92,7%	1458	1567	93,0%	2516	2690	93,5%	5880	6313	93,1%
GARCONS	1339	1506	88,9%	313	349	89,7%	2990	3325	89,9%	4642	5180	89,6%
TOTAL	3245	3562	91,1%	1771	1916	92,4%	5506	6015	91,5%	10522	11493	91,6%

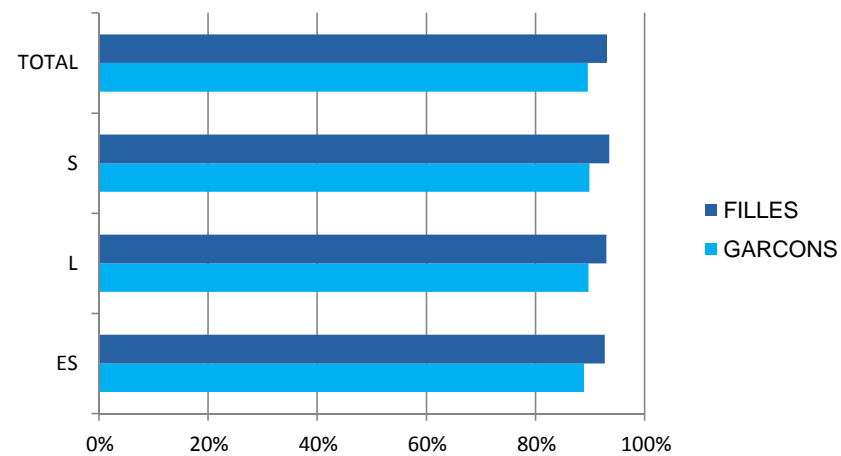
**REPARTITION DES CANDIDATS
FILLES ET GARCONS**



**REPARTITION DES ADMIS
FILLES ET GARCONS**



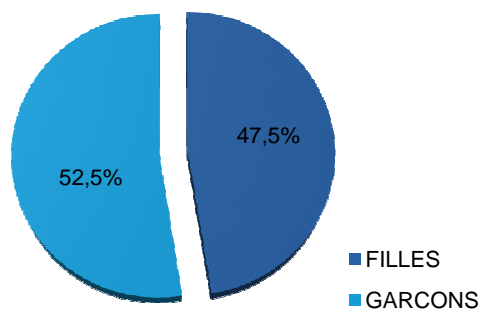
**TAUX DE REUSSITE
FILLES ET GARCONS**



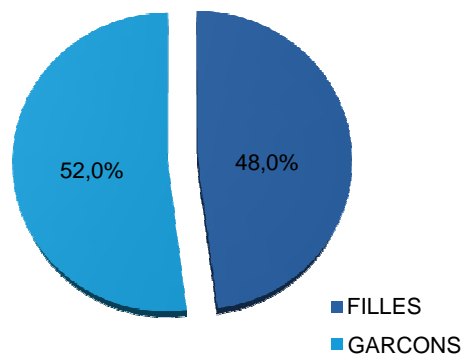
**RÉSULTATS DU BACCALAURÉAT TECHNOLOGIQUE
SESSION JUIN 2016
Filles/Garçons**

	HOTELLERIE			ST2S			STD2A			STI2D			STL			STMG			TMD			TOTAL		
	Admis	Prés.	TAUX	Admis	Prés.	TAUX	Admis	Prés.	TAUX	Admis	Prés.	TAUX	Admis	Prés.	TAUX	Admis	Prés.	TAUX	Admis	Prés.	TAUX	Admis	Prés.	TAUX
FILLES	44	52	84,6%	385	407	94,6%	85	85	100,0%	67	70	95,7%	132	142	93,0%	1042	1132	92,0%	8	8	100,0%	1763	1896	93,0%
GARCONS	54	61	88,5%	32	40	80,0%	33	35	94,3%	769	815	94,4%	80	83	96,4%	938	1059	88,6%	2	2	100,0%	1908	2095	91,1%
TOTAL	98	113	86,7%	417	447	93,3%	118	120	98,3%	836	885	94,5%	212	225	94,2%	1980	2191	90,4%	10	10	100,0%	3671	3991	92,0%

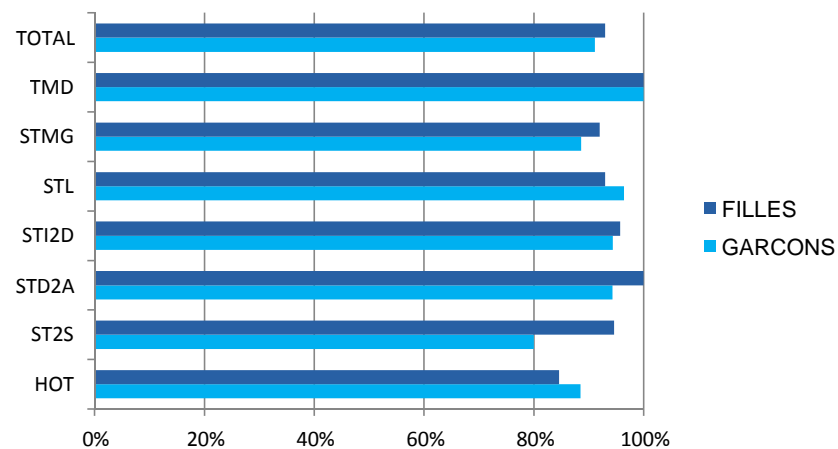
**REPARTITION DES CANDIDATS
FILLES ET GARCONS**



**REPARTITION DES ADMIS
FILLES ET GARCONS**



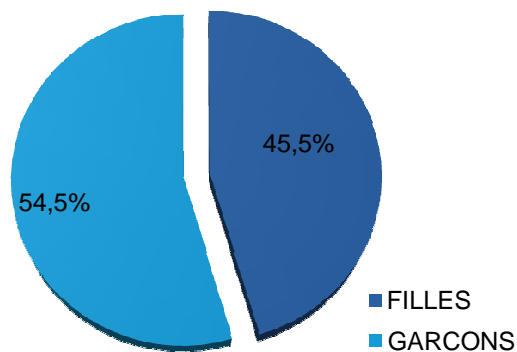
**TAUX DE REUSSITE
FILLES ET GARCONS**



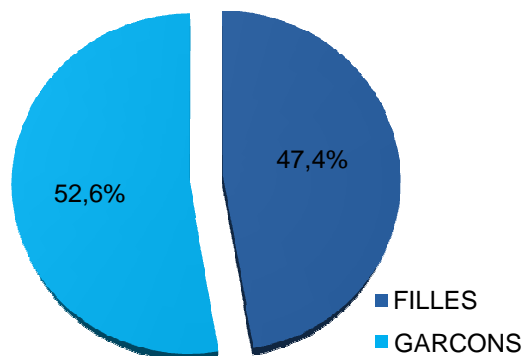
**RÉSULTATS DU BACCALAURÉAT PROFESSIONNEL
SESSION JUIN 2016
Filles/Garçons**

	PRODUCTION			SERVICES			TOTAL		
	Admis	Présentés	TAUX DE RÉUSSITE	Admis	Présentés	TAUX DE RÉUSSITE	Admis	Présentés	TAUX DE RÉUSSITE
FILLES	225	255	88,2%	1827	2137	85,5%	2052	2392	85,8%
GARCONS	1444	1836	78,6%	829	1033	80,3%	2273	2869	79,2%
TOTAL	1669	2091	79,8%	2656	3170	83,8%	4325	5261	82,2%

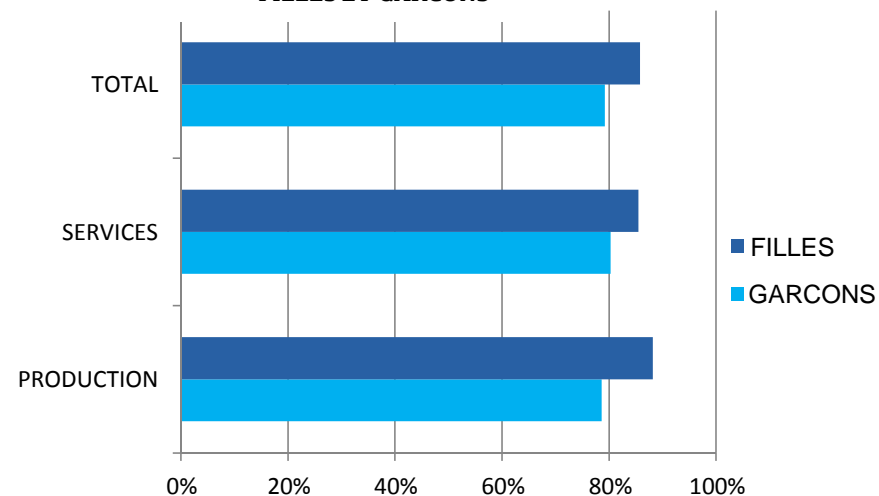
**REPARTITION DES CANDIDATS
FILLES ET GARCONS**



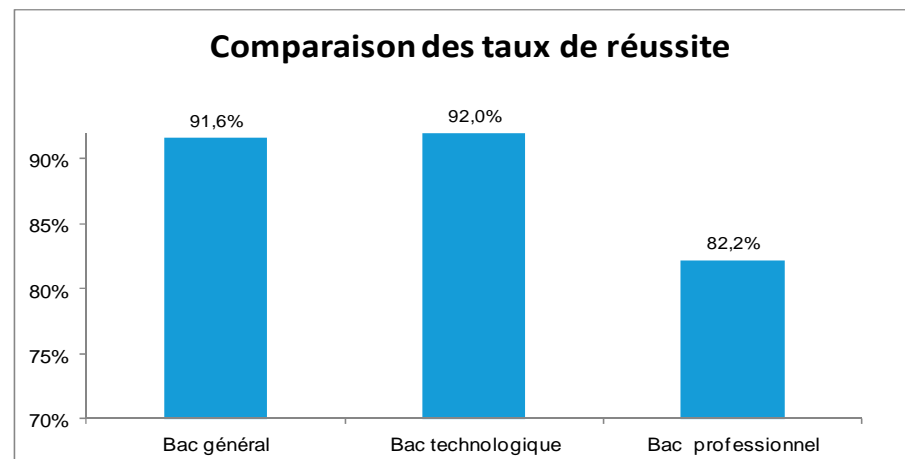
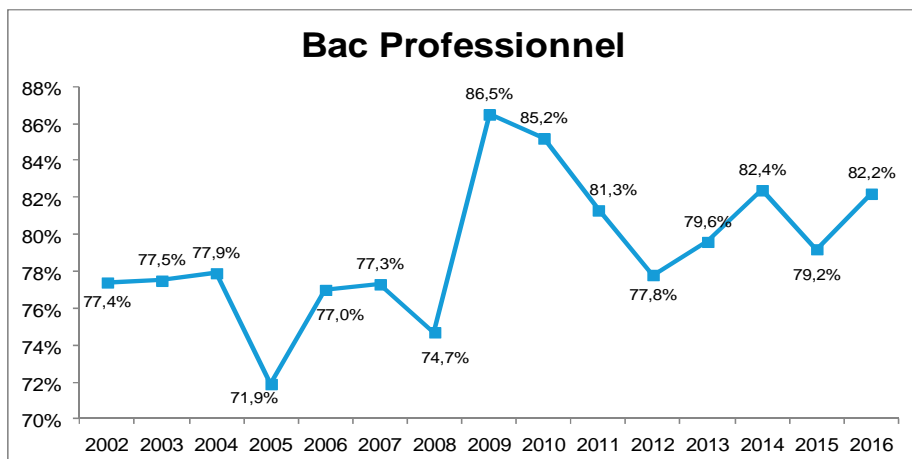
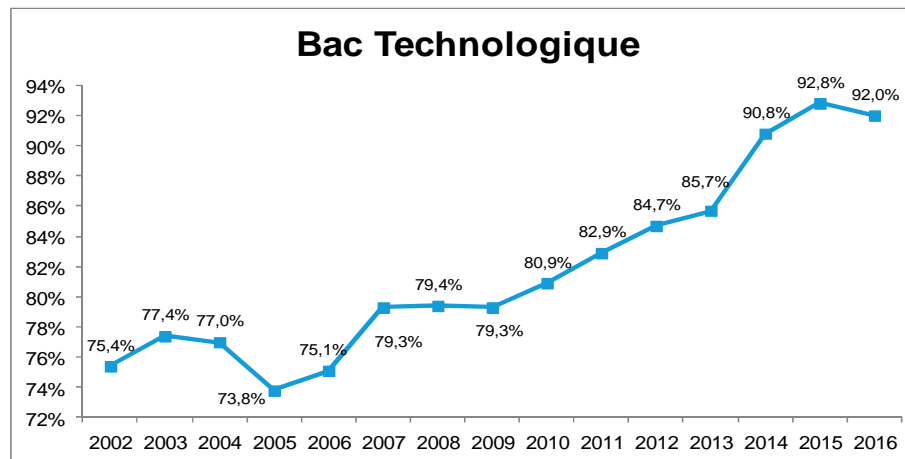
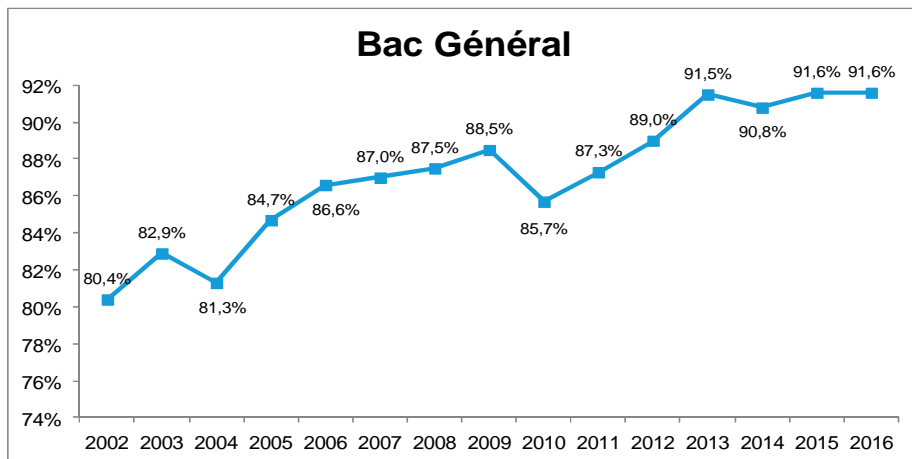
**REPARTITION DES CANDIDATS
FILLES ET GARCONS**



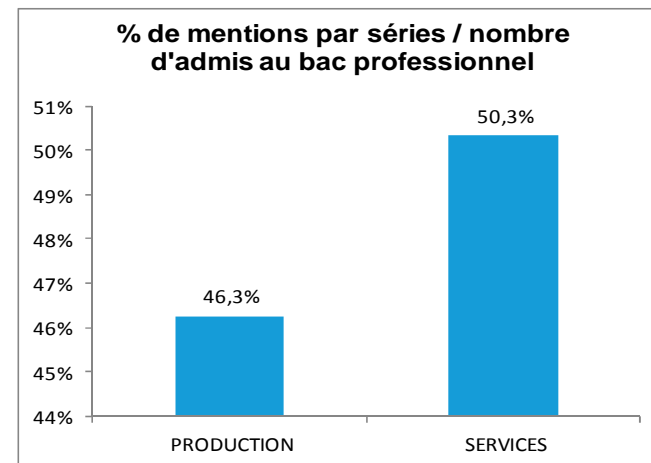
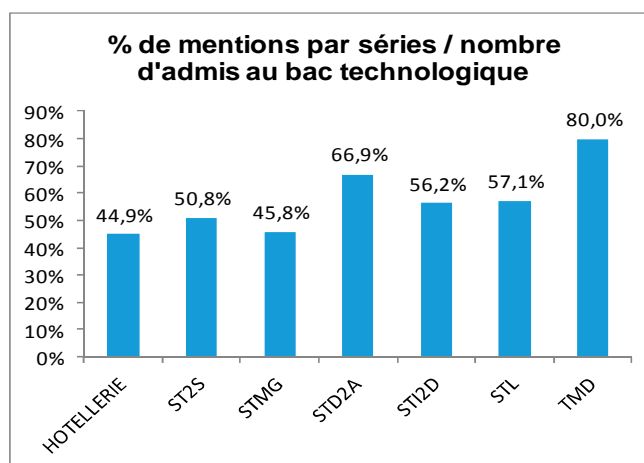
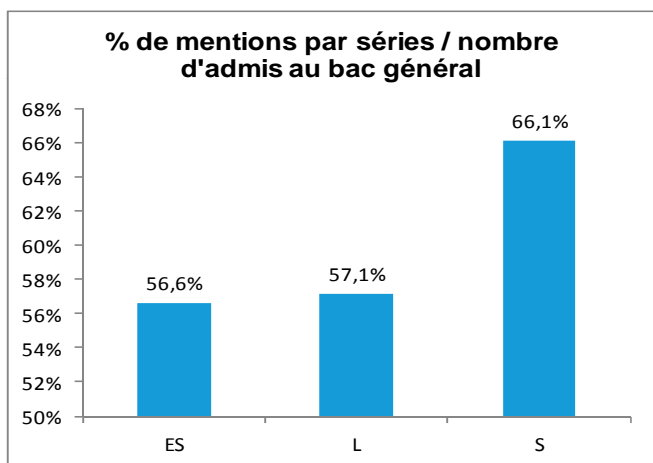
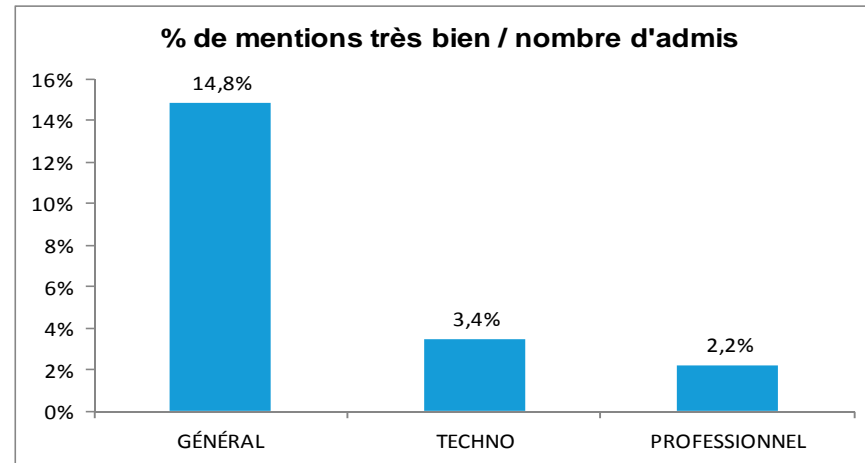
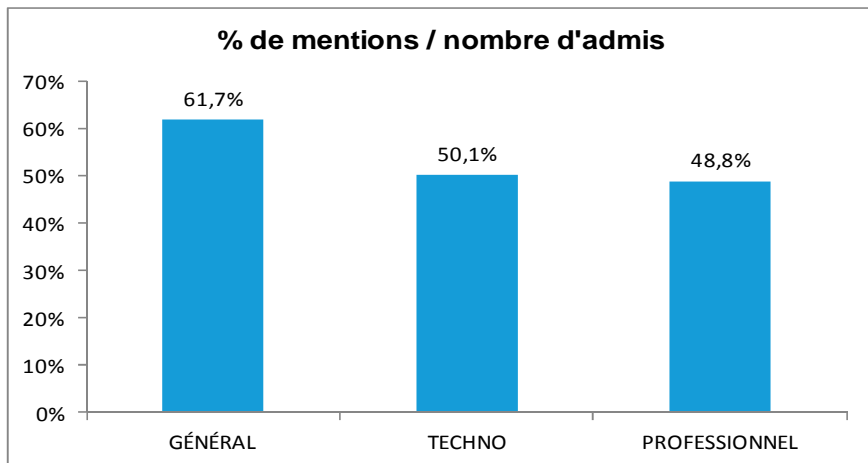
**TAUX DE REUSSITE
FILLES ET GARCONS**



**RÉSULTATS AUX BACCALAURÉATS
SESSION JUIN 2016
Évolution des taux de réussite**



**RÉSULTATS AUX BACCALAURÉATS
SESSION JUIN 2016
Les mentions**



RÉSULTATS DU BACCALAURÉAT GENERAL
SESSION JUIN 2016
Les mentions

	Alpes-Maritimes (yc Monaco)			Var		
	Mentions	Variation	% Nbre admis	Mentions	Variation	% Nbre admis
MENTIONS TRES BIEN						
L	126	34	13,6%	63	-9	7,5%
ES	211	-1	11,1%	119	12	8,8%
S	614	55	20,2%	425	36	17,2%
TOTAL	951	88	16,2%	607	39	13,0%

ACADÉMIE		
Mentions	Variation	% Nbre admis
189	25	10,7%
330	11	10,2%
1039	91	18,9%
1558	127	14,8%

	Alpes-Maritimes (yc Monaco)			Var		
	Mentions	Variation	% Nbre admis	Mentions	Variation	% Nbre admis
MENTIONS BIEN						
L	190	45	20,5%	141	3	16,7%
ES	362	27	19,1%	221	8	16,4%
S	658	-14	21,6%	528	56	21,4%
TOTAL	1210	58	20,6%	890	67	19,1%

ACADÉMIE		
Mentions	Variation	% Nbre admis
331	48	18,7%
583	35	18,0%
1186	42	21,5%
2100	125	20,0%

	Alpes-Maritimes (yc Monaco)			Var		
	Mentions	Variation	% Nbre admis	Mentions	Variation	% Nbre admis
MENTIONS ASSEZ BIEN						
L	250	-14	26,9%	242	20	28,7%
ES	537	27	28,3%	387	0	28,7%
S	792	43	26,1%	622	9	25,2%
TOTAL	1579	56	26,9%	1251	29	26,9%

ACADÉMIE		
Mentions	Variation	% Nbre admis
492	6	27,8%
924	27	28,5%
1414	52	25,7%
2830	85	26,9%

	Alpes-Maritimes (yc Monaco)			Var		
	Mentions	Variation	% Nbre admis	Mentions	Variation	% Nbre admis
TOUTES MENTIONS						
L	566	65	61,0%	446	14	52,9%
ES	1110	53	58,5%	727	20	53,9%
S	2064	84	67,9%	1575	101	63,9%
TOTAL	3740	202	63,8%	2748	135	59,0%

ACADÉMIE		
Mentions	Variation	% Nbre admis
1012	79	57,1%
1837	73	56,6%
3639	185	66,1%
6488	337	61,7%

RÉSULTATS DU BACCALAURÉAT TECHNOLOGIQUE

SESSION JUIN 2016

Les mentions

	Alpes-Maritimes (yc Monaco)			Var			ACADÉMIE		
	Mentions	Variation	% Nbre admis	Mentions	Variation	% Nbre admis	Mentions	Variation	% Nbre admis
MENTIONS TRES BIEN									
STD2A	11	-6	12,8%	6	-4	18,8%	17	-10	14,4%
STI2D	27	4	6,7%	18	-1	4,1%	45	3	5,4%
STL	9	6	8,3%	11	-2	10,7%	20	4	9,4%
TMD									
ST2S	4	3	2,0%	3	0	1,4%	7	3	1,7%
STMG	23	2	2,0%	11	-6	1,3%	34	-4	1,7%
HOTELLERIE	3	3	4,4%	0	-1	0,0%	3	2	3,1%
TOTAL	77	11	3,8%	49	-14	2,9%	126	-3	3,4%
MENTIONS BIEN									
STD2A	17	-3	19,8%	8	4	25,0%	25	1	21,2%
STI2D	91	6	22,6%	68	11	15,7%	159	17	19,0%
STL	17	-2	15,6%	17	-4	16,5%	34	-6	16,0%
TMD	3	-3	30,0%	0	0	0,0%	3	-3	30,0%
ST2S	20	1	9,8%	29	18	13,7%	49	19	11,8%
STMG	144	-24	12,8%	58	-46	6,8%	202	-70	10,2%
HOTELLERIE	8	4	11,8%	3	1	10,0%	11	5	11,2%
TOTAL	300	-21	14,9%	183	-16	11,0%	483	-37	13,2%
MENTIONS ASSEZ BIEN									
STD2A	29	-4	33,7%	8	-4	25,0%	37	-8	31,4%
STI2D	118	11	29,4%	148	8	34,1%	266	19	31,8%
STL	36	1	33,0%	31	-15	30,1%	67	-14	31,6%
TMD	5	-2	50,0%	0	0	0,0%	5	-2	50,0%
ST2S	80	26	39,0%	76	-7	35,8%	156	19	37,4%
STMG	409	-44	36,3%	262	-70	30,7%	671	-114	33,9%
HOTELLERIE	17	-4	25,0%	13	6	43,3%	30	2	30,6%
TOTAL	694	-16	34,6%	538	-82	32,3%	1232	-98	33,6%
TOUTES MENTIONS									
STD2A	57	-13	66,3%	22	-4	68,8%	79	-17	66,9%
STI2D	236	21	58,7%	234	18	53,9%	470	39	56,2%
STL	62	5	56,9%	59	-21	57,3%	121	-16	57,1%
TMD	8	-6	80,0%	0	0	0,0%	8	-6	80,0%
ST2S	104	30	50,7%	108	11	50,9%	212	41	50,8%
STMG	576	-66	51,1%	331	-122	38,8%	907	-188	45,8%
HOTELLERIE	28	3	41,2%	16	6	53,3%	44	9	44,9%
TOTAL	1071	-26	53,4%	770	-112	46,3%	1841	-138	50,1%

**RÉSULTATS DU BACCALAURÉAT PROFESSIONNEL
SESSION JUIN 2016
Les mentions**

	Alpes-Maritimes (yc Monaco)			Var			ACADÉMIE		
	Mentions	Variation	% Nbre admis	Mentions	Variation	% Nbre admis	Mentions	Variation	% Nbre admis
MENTIONS TRES BIEN									
PRODUCTION	23	6	2,6%	20	-4	2,4%	43	2	2,5%
SERVICES	27	-1	1,9%	26	4	2,1%	53	3	2,0%
TOTAL	50	5	2,1%	46	0	2,2%	96	5	2,2%
MENTIONS BIEN									
PRODUCTION	110	8	12,5%	90	-8	11,0%	200	0	11,8%
SERVICES	189	4	13,0%	151	15	12,0%	340	19	12,5%
TOTAL	299	12	12,8%	241	7	11,6%	540	19	12,2%
MENTIONS ASSEZ BIEN									
PRODUCTION	297	2	33,9%	244	11	29,8%	541	13	31,9%
SERVICES	529	42	36,3%	444	18	35,3%	973	60	35,9%
TOTAL	826	44	35,4%	688	29	33,2%	1514	73	34,3%
TOUTES MENTIONS									
PRODUCTION	430	16	49,0%	354	-1	43,3%	784	15	46,3%
SERVICES	745	45	51,1%	621	37	49,4%	1366	82	50,3%
TOTAL	1175	61	50,3%	975	36	47,0%	2150	97	48,8%

**RÉSULTATS DU BACCALURÉAT GENERAL
SESSION JUIN 2016
Séries et établissements**

PUBLIC

		ES			L			S			TOTAL		
		Admis	Présentés	TAUX DE RÉUSSITE	Admis	Présentés	TAUX DE RÉUSSITE	Admis	Présentés	TAUX DE RÉUSSITE	Admis	Présentés	TAUX DE RÉUSSITE
ANTIBES	LYC JACQUES AUDIBERTI	88	101	87,1%	39	47	83,0%	104	123	84,6%	231	271	85,2%
	LYC LEONARD DE VINCI							30	32	93,8%	30	32	93,8%
CAGNES-SUR-MER	LYC AUGUSTE RENOIR	119	125	95,2%	62	68	91,2%	191	205	93,2%	372	398	93,5%
CANNES	LYC BRISTOL	98	111	88,3%	43	45	95,6%	58	73	79,5%	199	229	86,9%
	LYC CARNOT	92	115	80,0%	63	72	87,5%	134	157	85,4%	289	344	84,0%
	LYC JULES FERRY							139	139	100,0%	139	139	100,0%
DRAP	LYC RENE GOSCINNY	29	32	90,6%	18	21	85,7%	51	58	87,9%	98	111	88,3%
GRASSE	LYC ALEXIS DE TOCQUEVILLE	46	48	95,8%	18	22	81,8%	80	92	87,0%	144	162	88,9%
	LYC AMIRAL DE GRASSE	56	62	90,3%	41	42	97,6%	129	145	89,0%	226	249	90,8%
MENTON	LYC PIERRE ET MARIE CURIE	62	67	92,5%	26	26	100,0%	73	81	90,1%	161	174	92,5%
NICE	LYC ALBERT CALMETTE	106	112	94,6%	49	53	92,5%	166	170	97,6%	321	335	95,8%
	LYC GUILLAUME APOLLINAIRE	60	67	89,6%	53	59	89,8%	109	136	80,1%	222	262	84,7%
	LYC HONORE D'ESTIENNE D'ORVES	93	106	87,7%	55	56	98,2%	141	152	92,8%	289	314	92,0%
	LYC LES EUCALYPTUS							50	53	94,3%	50	53	94,3%
	LYC MASSENA	65	69	94,2%	35	35	100,0%	120	122	98,4%	220	226	97,3%
	LYC PARC IMPERIAL	125	142	88,0%	70	75	93,3%	173	192	90,1%	368	409	90,0%
	LYC THIERRY MAULNIER	80	93	86,0%	48	49	98,0%	155	170	91,2%	283	312	90,7%
VALBONNE	LYC INTERNATIONAL	132	134	98,5%	40	41	97,6%	165	169	97,6%	337	344	98,0%
	LYC SIMONE VEIL	88	90	97,8%	36	39	92,3%	122	125	97,6%	246	254	96,9%
VALDEBLORE	LYC DE LA MONTAGNE	17	17	100,0%	11	11	100,0%	30	34	88,2%	58	62	93,5%
VENCE	LYC HENRI MATISSE	75	79	94,9%	46	47	97,9%	143	152	94,1%	264	278	95,0%
TOTAL Alpes-Maritimes		1431	1570	91,1%	753	808	93,2%	2363	2580	91,6%	4547	4958	91,7%

RÉSULTATS DU BACCALURÉAT GENERAL
SESSION JUIN 2016
Séries et établissements

		ES			L			S			TOTAL		
		Admis	Présentés	TAUX DE RÉUSSITE	Admis	Présentés	TAUX DE RÉUSSITE	Admis	Présentés	TAUX DE RÉUSSITE	Admis	Présentés	TAUX DE RÉUSSITE
BRIGNOLES	LYC RAYNOUARD	50	50	100,0%	52	52	100,0%	114	127	89,8%	216	229	94,3%
DRAGUIGNAN	LYC JEAN MOULIN	83	88	94,3%	31	35	88,6%	160	166	96,4%	274	289	94,8%
FRÉJUS	LYC ALBERT CAMUS	55	57	96,5%	30	35	85,7%	90	95	94,7%	175	187	93,6%
GASSIN	LYC DU GOLFE DE SAINT TROPEZ	84	92	91,3%	30	31	96,8%	113	124	91,1%	227	247	91,9%
HYÈRES	LYC COSTEBELLE	72	77	93,5%	39	41	95,1%	142	151	94,0%	253	269	94,1%
	LYC JEAN AICARD	74	83	89,2%	65	68	95,6%	110	127	86,6%	249	278	89,6%
LA GARDE	LYC DU COUDON	104	120	86,7%	80	84	95,2%	174	196	88,8%	358	400	89,5%
LA SEYNE-SUR-MER	LYC BEAUSSIER	106	120	88,3%	74	90	82,2%	158	187	84,5%	338	397	85,1%
	LYC PAUL LANGEVIN	51	64	79,7%	28	29	96,6%	97	104	93,3%	176	197	89,3%
LE MUY	LYC DU VAL D'ARGENS	78	87	89,7%	39	39	100,0%	110	116	94,8%	227	242	93,8%
LORGUES	LYC DE LORGUES - THOMAS EDISON	51	56	91,1%	28	33	84,8%	116	127	91,3%	195	216	90,3%
SAINT-MAXIMIN-LA-SAINTE-BAUME	LYC MAURICE JANETTI	86	91	94,5%	43	46	93,5%	127	131	96,9%	256	268	95,5%
SAINT-RAPHAËL	LYC ANTOINE DE SAINT EXUPERY	60	65	92,3%	47	53	88,7%	130	138	94,2%	237	256	92,6%
TOULON	LYC BONAPARTE	91	107	85,0%	54	64	84,4%	116	125	92,8%	261	296	88,2%
	LYC DUMONT D URVILLE	109	114	95,6%	77	81	95,1%	176	191	92,1%	362	386	93,8%
	LYC ROUVIERE							107	118	90,7%	107	118	90,7%
TOTAL Var		1154	1271	90,8%	717	781	91,8%	2040	2223	91,8%	3911	4275	91,5%
TOTAL PUBLIC		2585	2841	91,0%	1470	1589	92,5%	4403	4803	91,7%	8458	9233	91,6%

RÉSULTATS DU BACCALURÉAT GENERAL
SESSION JUIN 2016
Séries et établissements

		ES			L			S			TOTAL		
		Admis	Présentés	TAUX DE RÉUSSITE	Admis	Présentés	TAUX DE RÉUSSITE	Admis	Présentés	TAUX DE RÉUSSITE	Admis	Présentés	TAUX DE RÉUSSITE
PRIVE SOUS CONTRAT													
ANTIBES	LYC MONT SAINT JEAN	35	35	100,0%	12	12	100,0%	55	56	98,2%	102	103	99,0%
CANNES	LYC SAINTE MARIE	27	30	90,0%	15	15	100,0%	32	33	97,0%	74	78	94,9%
	LYC STANISLAS	62	62	100,0%	13	13	100,0%	91	92	98,9%	166	167	99,4%
GRASSE	LYC FENELON	50	51	98,0%	20	20	100,0%	74	76	97,4%	144	147	98,0%
NICE	LYC ALLIANCE/APEDA	8	10	80,0%				9	9	100,0%	17	19	89,5%
	LYC DON BOSCO	29	30	96,7%				35	36	97,2%	64	66	97,0%
	LYC SASSERNO	21	22	95,5%	17	17	100,0%	53	53	100,0%	91	92	98,9%
	LYC STANISLAS	52	52	100,0%	9	9	100,0%	69	70	98,6%	130	131	99,2%
ROQUEBRUNE-CAP-MARTIN	LYC INSTITUTION ST JOSEPH CARNOLES	29	31	93,5%	10	10	100,0%	58	61	95,1%	97	102	95,1%
TOTAL Alpes-Maritimes		313	323	96,9%	96	96	100,0%	476	486	97,9%	885	905	97,8%
BRIGNOLES	LYC SAINTE JEANNE D ARC	18	18	100,0%	12	12	100,0%	44	45	97,8%	74	75	98,7%
HYÈRES	LYC MAINTENON	28	28	100,0%	17	17	100,0%	74	76	97,4%	119	121	98,3%
LA SEYNE-SUR-MER	LYC SAINTE MARIE	26	32	81,3%	10	10	100,0%	64	65	98,5%	100	107	93,5%
OLLIOULES	LYC SAINT JOSEPH	32	32	100,0%	14	14	100,0%	81	81	100,0%	127	127	100,0%
SAINT-RAPHAËL	LYC STANISLAS	15	16	93,8%	4	4	100,0%	34	34	100,0%	53	54	98,1%
TOULON	LYC FENELON	31	31	100,0%	15	15	100,0%	56	57	98,2%	102	103	99,0%
	LYC NOTRE DAME	26	27	96,3%	8	10	80,0%	42	48	87,5%	76	85	89,4%
TOTAL Var		176	184	95,7%	80	82	97,6%	395	406	97,3%	651	672	96,9%
TOTAL PRIVE SOUS CONTRAT		489	507	96,4%	176	178	98,9%	871	892	97,6%	1536	1577	97,4%

RÉSULTATS DU BACCALURÉAT GENERAL
SESSION JUIN 2016
Séries et établissements

ES			L			S			TOTAL		
Admis	Présentés	TAUX DE RÉUSSITE	Admis	Présentés	TAUX DE RÉUSSITE	Admis	Présentés	TAUX DE RÉUSSITE	Admis	Présentés	TAUX DE RÉUSSITE

PRIVE HORS CONTRAT

CANNES	LYC AS CANNES FOOTBALL								1				1		
GRASSE	LYC COURS DU PRADO	3	3	100,0%				1	3	33,3%			4	6	66,7%
NICE	LYC ACADEMIE FRANCE MATHS	10	11	90,9%	6	6	100,0%	14	16	87,5%			30	33	90,9%
	LYC COURS ALBERT CAMUS	1	5	20,0%	3	3	100,0%	2	5	40,0%			6	13	46,2%
	LYC COURS HENRI IV	1	3	33,3%				1	3	33,3%			2	6	33,3%
	LYC COURS PRIVE CYRANO	4	6	66,7%	2	2	100,0%	6	12	50,0%			12	20	60,0%
	LYC INSTITUT MEDITERRANEEN D'ETUDE	3	8	37,5%				3	7	42,9%			6	15	40,0%
	LYC LYCEE PRIVE MICHELET	2	2	100,0%	2	2	100,0%	9	13	69,2%			13	17	76,5%
TOTAL Alpes-Maritimes		24	38	63,2%	13	13	100,0%	36	60	60,0%			73	111	65,8%
DRAGUIGNAN	LYC INSTITUTION ST JOSEPH				21	21	100,0%						21	21	100,0%
LA CELLE	LYC COURS SAINT DOMINIQUE				10	10	100,0%						10	10	100,0%
TOULON	LYC COURS PRIVE MIRABEAU	2	3	66,7%	1	1	100,0%	2	3	66,7%			5	7	71,4%
TOTAL Var		2	3	66,7%	32	32	100,0%	2	3	66,7%			36	38	94,7%
TOTAL PRIVE HORS CONTRAT		26	41	63,4%	45	45	100,0%	38	63	60,3%			109	149	73,2%

RÉSULTATS DU BACCALURÉAT GENERAL
SESSION JUIN 2016
Séries et établissements

		ES			L			S			TOTAL		
		Admis	Présentés	TAUX DE RÉUSSITE	Admis	Présentés	TAUX DE RÉUSSITE	Admis	Présentés	TAUX DE RÉUSSITE	Admis	Présentés	TAUX DE RÉUSSITE
AUTRES													
ANTIBES	LYC AGRICOLE ET HORTICOLE							17	17	100,0%	17	17	100,0%
ANTIBES	INDIVIDUEL		1		1	1	100,0%	1	4	25,0%	2	6	33,3%
CAGNES-SUR-MER	INDIVIDUEL		1					1	1	100,0%	1	2	50,0%
CANNES	INDIVIDUEL	1	2	50,0%	1	2	50,0%	1	2	50,0%	3	6	50,0%
GRASSE	INDIVIDUEL	2	3	66,7%	1	2	50,0%	1	2	50,0%	4	7	57,1%
MENTON	INDIVIDUEL					1						1	
MONACO	INDIVIDUEL				1	2	50,0%				1	2	50,0%
NICE	LYC INTERNATIONALE LA FAYETTE	1	1	100,0%	5	6	83,3%		3		6	10	60,0%
NICE	INDIVIDUEL	5	8	62,5%	6	10	60,0%	9	22	40,9%	20	40	50,0%
VALBONNE	LYC ECOLE BILINGUE INT.COTE D'AZUR	3	3	100,0%							3	3	100,0%
VENCE	LES CADRANS SOLAIRES		1					1	1	100,0%	1	2	50,0%
VENCE	INDIVIDUEL							2	2	100,0%	2	2	100,0%
	CNED ANTIBES	12	13	92,3%	1	2	50,0%	3	5	60,0%	16	20	80,0%
	CNED CAGNES/MER		1					1	4	25,0%	1	5	20,0%
	CNED CANNES	1	1	100,0%	1	2	50,0%		2		2	5	40,0%
	CNED GRASSE							1	1	100,0%	1	1	100,0%
	CNED MENTON				2	2	100,0%	1	1	100,0%	3	3	100,0%
	CNED NICE	4	9	44,4%	4	5	80,0%	6	9	66,7%	14	23	60,9%
	CNED VENCE				1	1	100,0%				1	1	100,0%
	COURS DU SOIR	9	11	81,8%	5	6	83,3%	7	14	50,0%	21	31	67,7%
TOTAL Alpes-Maritimes		38	55	69,1%	29	42	69,0%	52	90	57,8%	119	187	63,6%

RÉSULTATS DU BACCALURÉAT GENERAL
SESSION JUIN 2016
Séries et établissements

		ES			L			S			TOTAL		
		Admis	Présentés	TAUX DE RÉUSSITE	Admis	Présentés	TAUX DE RÉUSSITE	Admis	Présentés	TAUX DE RÉUSSITE	Admis	Présentés	TAUX DE RÉUSSITE
MONACO	LYCEE ALBERT 1ER	67	67	100,0%	18	18	100,0%	89	89	100,0%	174	174	100,0%
	FR.D'ASSISSE-N.BARRE	24	24	100,0%	19	19	100,0%	24	24	100,0%	67	67	100,0%
TOTAL Monaco		91	91	100,0%	37	37	100,0%	113	113	100,0%	241	241	100,0%
BRIGNOLES	INDIVIDUEL	1	2	50,0%	1	2	50,0%		1		2	5	40,0%
DRAGUIGNAN	INDIVIDUEL	1	1	100,0%				1	2	50,0%	2	3	66,7%
FREJUS	INDIVIDUEL		1									1	
HYERES	INDIVIDUEL	2	2	100,0%	1	1	100,0%		1		3	4	75,0%
HYÈRES	LYC D'HYERES							20	22	90,9%	20	22	90,9%
LA SEYNE	INDIVIDUEL		1		1	1	100,0%	1	5	20,0%	2	7	28,6%
ST-MAXIMIN	INDIVIDUEL	1	2	50,0%		1					1	3	33,3%
ST RAPHAEL	INDIVIDUEL		1			1			1			3	
TOULON	INDIVIDUEL	2	7	28,6%	1	8	12,5%	4	10	40,0%	7	25	28,0%
	CNED DRAGUIGNAN	3	3	100,0%	1	1	100,0%				4	4	100,0%
	CNED FREJUS				1	1	100,0%		1		1	2	50,0%
	CNED GASSIN								1			1	
	CNED HYERES	1	1	100,0%					3		1	4	25,0%
	CNED LA SEYNE				1	1	100,0%		1		1	2	50,0%
	CNED LORGUES	2	2	100,0%					1		2	3	66,7%
	CNED SAINT-MAXIMIN	1	1	100,0%	2	2	100,0%		1		3	4	75,0%
	CNED ST RAPHAEL	1	1	100,0%		1			1		1	3	33,3%
	CNED TOULON	1	2	50,0%	5	5	100,0%	3	3	100,0%	9	10	90,0%
TOTAL Var		16	27	59,3%	14	25	56,0%	29	54	53,7%	59	106	55,7%
TOTAL AUTRES		145	173	83,8%	80	104	76,9%	194	257	75,5%	419	534	78,5%

RÉSULTATS DU BACCALAURÉAT GENERAL
SESSION JUIN 2016
Séries et établissements

	ES			L			S			TOTAL		
	Admis	Présentés	TAUX DE RÉUSSITE	Admis	Présentés	TAUX DE RÉUSSITE	Admis	Présentés	TAUX DE RÉUSSITE	Admis	Présentés	TAUX DE RÉUSSITE
TOTAL ACADÉMIE	3245	3562	91,1%	1771	1916	92,4%	5506	6015	91,5%	10522	11493	91,6%
<i>DONT ALPES-MARITIMES (YC MONACO)</i>	<i>1897</i>	<i>2077</i>	<i>91,3%</i>	<i>928</i>	<i>996</i>	<i>93,2%</i>	<i>3040</i>	<i>3329</i>	<i>91,3%</i>	<i>5865</i>	<i>6402</i>	<i>91,6%</i>
<i>DONT VAR</i>	<i>1348</i>	<i>1485</i>	<i>90,8%</i>	<i>843</i>	<i>920</i>	<i>91,6%</i>	<i>2466</i>	<i>2686</i>	<i>91,8%</i>	<i>4657</i>	<i>5091</i>	<i>91,5%</i>

RÉSULTATS DU BACCALURÉAT TECHNOLOGIQUE
SESSION JUIN 2016
Séries et établissements

PUBLIC

		STD2A			STI2D			STL			STMG			ST2S			HOT			TMD			TOTAL		
		Admis	Prés.	TAUX	Admis	Prés.	TAUX	Admis	Prés.	TAUX	Admis	Prés.	TAUX	Admis	Prés.	TAUX	Admis	Prés.	TAUX	Admis	Prés.	TAUX	Admis	Prés.	TAUX
ANTIBES	LYC JACQUES AUDIBERTI						14	15	93,3%	72	83	86,7%										86	98	87,8%	
	LYC LEONARD DE VINCI	35	35	100,0%	74	77	96,1%															109	112	97,3%	
CAGNES-SUR-MER	LYC AUGUSTE RENOIR									90	103	87,4%										90	103	87,4%	
CANNES	LYC BRISTOL									92	106	86,8%	31	35	88,6%							123	141	87,2%	
	LYC JULES FERRY				88	90	97,8%	46	47	97,9%												134	137	97,8%	
DRAP	LYC RENE GOSCINNY	19	20	95,0%	16	16	100,0%				39	40	97,5%									74	76	97,4%	
GRASSE	LYC ALEXIS DE TOCQUEVILLE				26	28	92,9%	25	26	96,2%	29	29	100,0%									80	83	96,4%	
	LYC AMIRAL DE GRASSE									76	80	95,0%										76	80	95,0%	
MENTON	LYC PIERRE ET MARIE CURIE				13	14	92,9%				39	51	76,5%									52	65	80,0%	
NICE	LYC ALBERT CALMETTE									66	68	97,1%										66	68	97,1%	
	LYC GUILLAUME APOLLINAIRE				35	39	89,7%				75	86	87,2%	85	87	97,7%						110	125	88,0%	
	LYC HONORE D'ESTIENNE D'ORVES									51	59	86,4%										136	146	93,2%	
	LYC HOTELIER TOURISME-PAUL AUGIER															51	60	85,0%				51	60	85,0%	
	LYC LES EUCALYPTUS				107	115	93,0%															107	115	93,0%	
	LYC MASSENA																	10	10	100,0%		10	10	100,0%	
	LYC PARC IMPERIAL										111	124	89,5%										111	124	89,5%
	LYC THIERRY MAULNIER						24	24	100,0%	62	69	89,9%										86	93	92,5%	
VALBONNE	LYC SIMONE VEIL									55	55	100,0%										55	55	100,0%	
VALDEBLORE	LYC DE LA MONTAGNE									8	8	100,0%										8	8	100,0%	
VENCE	HOSP CLINIQUE DES CADRANS SOLAIRES									4	4	100,0%										4	4	100,0%	
	LYC HENRI MATISSE	26	26	100,0%						56	61	91,8%										82	87	94,3%	
TOTAL Alpes-Maritimes		80	81	98,8%	359	379	94,7%	109	112	97,3%	925	1026	90,2%	116	122	95,1%	51	60	85,0%	10	10	100,0%	1650	1790	92,2%

RÉSULTATS DU BACCALAURÉAT TECHNOLOGIQUE
SESSION JUIN 2016
Séries et établissements

		STD2A			STI2D			STL			STMG			ST2S			HOT			TMD			TOTAL		
		Admis	Prés.	TAUX	Admis	Prés.	TAUX	Admis	Prés.	TAUX	Admis	Prés.	TAUX	Admis	Prés.	TAUX	Admis	Prés.	TAUX	Admis	Prés.	TAUX	Admis	Prés.	TAUX
BRIGNOLES	LYC RAYNOUARD										49	57	86,0%	58	58	100,0%							107	115	93,0%
DRAGUIGNAN	LYC JEAN MOULIN										118	131	90,1%										118	131	90,1%
FRÉJUS	LYC ALBERT CAMUS				48	52	92,3%																48	52	92,3%
GASSIN	LYC DU GOLFE DE SAINT TROPEZ										66	71	93,0%										66	71	93,0%
HYÈRES	LYC COSTEBELLE				54	54	100,0%	50	53	94,3%													104	107	97,2%
	LYC JEAN AICARD										121	130	93,1%	34	34	100,0%							155	164	94,5%
LA GARDE	LYC DU COUDON										87	95	91,6%										87	95	91,6%
LA SEYNE-SUR-MER	LYC BEAUSSIER										95	103	92,2%										95	103	92,2%
	LYC PAUL LANGEVIN				58	61	95,1%																58	61	95,1%
LE MUY	LYC DU VAL D'ARGENS				20	21	95,2%																20	21	95,2%
LORGUES	LYC DE LORGUES - THOMAS EDISON				79	86	91,9%																79	86	91,9%
ST-MAXIMIN-LA-SAINTE-BAUME	LYC MAURICE JANETTI				43	43	100,0%	23	26	88,5%													66	69	95,7%
SAINT-RAPHAËL	LYC ANTOINE DE SAINT EXUPERY										102	116	87,9%										102	116	87,9%
TOULON	LP PARC ST JEAN													26	26	100,0%							26	26	100,0%
	LYC BONAPARTE										83	89	93,3%	65	66	98,5%							148	155	95,5%
	LYC DUMONT D URVILLE										70	73	95,9%										70	73	95,9%
	LYC REGIONAL ANNE-SOPHIE PIC																29	34	85,3%				29	34	85,3%
	LYC ROUVIERE	32	33	97,0%	130	141	92,2%	15	18	83,3%													177	192	92,2%
TOTAL Var		32	33	97,0%	432	458	94,3%	88	97	90,7%	791	865	91,4%	183	184	99,5%	29	34	85,3%				1555	1671	93,1%
TOTAL PUBLIC		112	114	98,2%	791	837	94,5%	197	209	94,3%	1716	1891	90,7%	299	306	97,7%	80	94	85,1%	10	10	100,0%	3205	3461	92,6%

RÉSULTATS DU BACCALAURÉAT TECHNOLOGIQUE
SESSION JUIN 2016
Séries et établissements

PRIVE SOUS CONTRAT

		STI2D			STL			STMG			ST2S			TOTAL		
		Admis	Prés.	TAUX DE RÉUSSITE	Admis	Prés.	TAUX DE RÉUSSITE	Admis	Prés.	TAUX DE RÉUSSITE	Admis	Prés.	TAUX DE RÉUSSITE	Admis	Prés.	TAUX DE RÉUSSITE
CANNES	LYC LES FAUVETTES										36	39	92,3%	36	39	92,3%
	LYC STANISLAS							18	18	100,0%				18	18	100,0%
GRASSE	LYC FENELON							16	16	100,0%				16	16	100,0%
NICE	LYC DON BOSCO	24	24	100,0%										24	24	100,0%
	LYC LA PROVIDENCE										52	55	94,5%	52	55	94,5%
	LYC SAINT JOSEPH							34	34	100,0%				34	34	100,0%
ROQUEBRUNE-CAP-MARTIN	LYC INSTITUTION ST JOSEPH CARNOLES							35	35	100,0%				35	35	100,0%
TOTAL Alpes-Maritimes		24	24	100,0%				103	103	100,0%	88	94	93,6%	215	221	97,3%
HYÈRES	LYC MAINTENON							27	28	96,4%				27	28	96,4%
TOULON	LYC FENELON										27	28	96,4%	27	28	96,4%
	LYC MARIE FRANCE							22	23	95,7%				22	23	95,7%
	LYC NOTRE DAME				15	16	93,8%							15	16	93,8%
TOTAL Var					15	16	93,8%	49	51	96,1%	27	28	96,4%	91	95	95,8%
TOTAL PRIVE SOUS CONTRAT		24	24	100,0%	15	16	93,8%	152	154	98,7%	115	122	94,3%	306	316	96,8%

RÉSULTATS DU BACCALAURÉAT TECHNOLOGIQUE
SESSION JUIN 2016
 Séries et établissements

PRIVE HORS CONTRAT

		STD2A			STMG			TOTAL		
		Admis	Prés.	TAUX DE RÉUSSITE	Admis	Prés.	TAUX DE RÉUSSITE	Admis	Prés.	TAUX DE RÉUSSITE
CANNES	LYC AS CANNES FOOTBALL				7	9	77,8%	7	9	77,8%
GRASSE	LYC COURS DU PRADO				3	4	75,0%	3	4	75,0%
NICE	LP JEUNE AIGLON				6	6	100,0%	6	6	100,0%
	LYC ILEC	6	6	100,0%	9	11	81,8%	15	17	88,2%
TOTAL Alpes-Maritimes		6	6	100,0%	25	30	83,3%	31	36	86,1%
TOULON	LYC COURS PRIVE MIRABEAU				3	6	50,0%	3	6	50,0%
TOTAL Var					3	6	50,0%	3	6	50,0%
TOTAL PRIVE HORS CONTRAT		6	6	100,0%	28	36	77,8%	34	42	81,0%

RÉSULTATS DU BACCALURÉAT TECHNOLOGIQUE
SESSION JUIN 2016
Séries et établissements

AUTRES

		STI2D			STMG			ST2S			HOT			TOTAL		
		Admis	Prés.	TAUX DE RÉUSSITE	Admis	Prés.	TAUX DE RÉUSSITE	Admis	Prés.	TAUX DE RÉUSSITE	Admis	Prés.	TAUX DE RÉUSSITE	Admis	Prés.	TAUX DE RÉUSSITE
ANTIBES	INDIVIDUEL				1			1	2	50,0%				1	3	33,3%
CAGNES-SUR-MER	INDIVIDUEL	1	1	100,0%	2	4	50,0%							3	5	60,0%
CANNES	INDIVIDUEL	2	2	100,0%	2	3	66,7%		3					4	8	50,0%
GRASSE	INDIVIDUEL				1	2	50,0%		1					1	3	33,3%
MONACO	INDIVIDUEL					2			1						3	
NICE	INDIVIDUEL	1	3	33,3%	5	10	50,0%		4		1	1	100,0%	7	18	38,9%
	C N E D 06				5	7	71,4%		2					5	9	55,6%
	C N E D ANTIBES								1						1	
	C N E D CAGNES/MER				2	3	66,7%		1					2	4	50,0%
	C N E D CANNES				1	2	50,0%							1	2	50,0%
	C N E D GRASSE					1									1	
TOTAL Alpes-Maritimes		4	6	66,7%	18	35	51,4%	1	15	6,7%	1	1	100,0%	24	57	42,1%
MONACO	ASS SPORT DE MONACO				7	8	87,5%							7	8	87,5%
	LYCEE ALBERT 1ER	15	15	100,0%	49	49	100,0%							64	64	100,0%
	LYC.TECH.MONTE CARLO										16	17	94,1%	16	17	94,1%
TOTAL Monaco		15	15	100,0%	56	57	98,2%				16	17	94,1%	87	89	97,8%
BRIGNOLES	INDIVIDUEL	2	2	100,0%					1					2	3	66,7%
DRAGUIGNAN	INDIVIDUEL				2	2	100,0%							2	2	100,0%
LA SEYNE	INDIVIDUEL				2	5	40,0%							2	5	40,0%
ST RAPHAEL	INDIVIDUEL				2	3	66,7%							2	3	66,7%
TOULON	INDIVIDUEL		1		2	3	66,7%	1	2	50,0%	1	1	100,0%	4	7	57,1%
	C N E D BRIGNOLES					1									1	
	C N E D LA SEYNE				1	1	100,0%							1	1	100,0%
	C N E D TOULON				1	3	33,3%	1	1	100,0%				2	4	50,0%
TOTAL Var		2	3	66,7%	10	18	55,6%	2	4	50,0%	1	1	100,0%	15	26	57,7%
TOTAL AUTRES		21	24	87,5%	84	110	76,4%	3	19	15,8%	18	19	94,7%	126	172	73,3%

RÉSULTATS DU BACCALAURÉAT TECHNOLOGIQUE
SESSION JUIN 2016
 Séries et établissements

	STD2A			STI2D			STL			STMG			ST2S			HOT			TMD			TOTAL		
	Admis	Prés.	TAUX	Admis	Prés.	TAUX	Admis	Prés.	TAUX	Admis	Prés.	TAUX	Admis	Prés.	TAUX	Admis	Prés.	TAUX	Admis	Prés.	TAUX	Admis	Prés.	TAUX
TOTAL ACADEMIE	118	120	98,3%	836	885	94,5%	212	225	94,2%	1980	2191	90,4%	417	447	93,3%	98	113	86,7%	10	10	100,0%	3671	3991	92,0%
<i>DONT ALPES-MARITIMES (YC MONACO)</i>	86	87	98,9%	402	424	94,8%	109	112	97,3%	1127	1251	90,1%	205	231	88,7%	68	78	87,2%	10	10	100,0%	2007	2193	91,5%
<i>DONT VAR</i>	32	33	97,0%	434	461	94,1%	103	113	91,2%	853	940	90,7%	212	216	98,1%	30	34	88,2%				1664	1797	92,6%

**RÉSULTATS DU BACCALURÉAT PROFESSIONNEL
SESSION JUIN 2016
Séries et établissements**

PUBLIC

		PRODUCTION			SERVICES			TOTAL		
		Admis	Présentés	TAUX DE RÉUSSITE	Admis	Présentés	TAUX DE RÉUSSITE	Admis	Présentés	TAUX DE RÉUSSITE
ANTIBES	LP JACQUES DOLLE	46	65	70,8%	57	65	87,7%	103	130	79,2%
	LYC LEONARD DE VINCI	57	63	90,5%				57	63	90,5%
CAGNES-SUR-MER	LP AUGUSTE ESCOFFIER	36	39	92,3%	85	101	84,2%	121	140	86,4%
CANNES	LP ALFRED HUTINEL	65	81	80,2%	8	15	53,3%	73	96	76,0%
	LP LES COTEAUX	24	26	92,3%	102	131	77,9%	126	157	80,3%
GRASSE	LP FRANCIS DE CROISSET	18	22	81,8%	108	138	78,3%	126	160	78,8%
	LP LEON CHRIS	83	99	83,8%				83	99	83,8%
MENTON	LP PAUL VALERY	20	26	76,9%	52	74	70,3%	72	100	72,0%
	LP PIERRE ET MARIE CURIE	47	50	94,0%				47	50	94,0%
NICE	LP LES EUCALYPTUS	81	114	71,1%				81	114	71,1%
	LP LES PALMIERS	16	17	94,1%	125	149	83,9%	141	166	84,9%
	LP MAGNAN	1	1	100,0%	163	191	85,3%	164	192	85,4%
	LP PASTEUR	12	16	75,0%	4	4	100,0%	16	20	80,0%
	LP VAUBAN	75	87	86,2%				75	87	86,2%
	LYC HONORE D'ESTIENNE D'ORVES				58	73	79,5%	58	73	79,5%
	LYC HOTELIER TOURISME-PAUL AUGIER	53	62	85,5%	39	42	92,9%	92	104	88,5%
VALDEBLORE	LYC DE LA MONTAGNE	11	12	91,7%	19	21	90,5%	30	33	90,9%
TOTAL Alpes-Maritimes		645	780	82,7%	820	1004	81,7%	1465	1784	82,1%

**RÉSULTATS DU BACCALURÉAT PROFESSIONNEL
SESSION JUIN 2016
Séries et établissements**

		PRODUCTION			SERVICES			TOTAL		
		Admis	Présentés	TAUX DE RÉUSSITE	Admis	Présentés	TAUX DE RÉUSSITE	Admis	Présentés	TAUX DE RÉUSSITE
BRIGNOLES	LYC RAYNOUARD				102	110	92,7%	102	110	92,7%
DRAGUIGNAN	LP LEON BLUM	43	52	82,7%	105	133	78,9%	148	185	80,0%
FRÉJUS	LP GALLIENI	58	79	73,4%	29	34	85,3%	87	113	77,0%
	LYC ALBERT CAMUS	14	19	73,7%	38	45	84,4%	52	64	81,3%
GASSIN	LYC DU GOLFE DE SAINT TROPEZ				63	82	76,8%	63	82	76,8%
HYÈRES	LP GOLF-HOTEL	108	143	75,5%	54	72	75,0%	162	215	75,3%
	LYC COSTEBELLE	41	68	60,3%				41	68	60,3%
LA SEYNE-SUR-MER	LYC PAUL LANGEVIN	84	105	80,0%				84	105	80,0%
LE MUY	LYC DU VAL D'ARGENS	43	47	91,5%	3	4	75,0%	46	51	90,2%
ST-MAXIMIN-LA-STE-BAUME	LYC MAURICE JANETTI	54	68	79,4%				54	68	79,4%
SAINT-RAPHAËL	LYC ANTOINE DE SAINT EXUPERY				91	108	84,3%	91	108	84,3%
SIX-FOURS-LES-PLAGES	LP LA COUDOULIERE	83	99	83,8%	83	103	80,6%	166	202	82,2%
TOULON	LP CLARET	6	8	75,0%	126	156	80,8%	132	164	80,5%
	LP GEORGES CISSON	103	146	70,5%				103	146	70,5%
	LP PARC ST JEAN				169	206	82,0%	169	206	82,0%
	LYC REGIONAL ANNE-SOPHIE PIC	35	41	85,4%	13	16	81,3%	48	57	84,2%
	LYC ROUVIERE	15	26	57,7%				15	26	57,7%
TOTAL Var		687	901	76,2%	876	1069	81,9%	1563	1970	79,3%
TOTAL PUBLIC		1332	1681	79,2%	1696	2073	81,8%	3028	3754	80,7%

**RÉSULTATS DU BACCALURÉAT PROFESSIONNEL
SESSION JUIN 2016
Séries et établissements**

PRODUCTION			SERVICES			TOTAL		
Admis	Présentés	TAUX DE RÉUSSITE	Admis	Présentés	TAUX DE RÉUSSITE	Admis	Présentés	TAUX DE RÉUSSITE

PRIVE SOUS CONTRAT

CANNES	LP LES FAUVETTES				132	142	93,0%	132	142	93,0%
NICE	LP DON BOSCO	86	108	79,6%	1	1	100,0%	87	109	79,8%
	LP LA PROVIDENCE				28	29	96,6%	28	29	96,6%
	LP SAINT VINCENT DE PAUL				65	69	94,2%	65	69	94,2%
	LYC SAINT JOSEPH				15	15	100,0%	15	15	100,0%
ROQUEBRUNE-CAP-MARTIN	LYC INSTITUTION ST JOSEPH CARNOLES				18	18	100,0%	18	18	100,0%
TOTAL Alpes-Maritimes		86	108	79,6%	259	274	94,5%	345	382	90,3%
BRIGNOLES	LYC SAINTE JEANNE D ARC				20	21	95,2%	20	21	95,2%
CUERS	LP SAINTE MARTHE				14	16	87,5%	14	16	87,5%
HYÈRES	LYC MAINTENON				40	41	97,6%	40	41	97,6%
OLLIOULES	LP SAINT JOSEPH	49	54	90,7%	27	28	96,4%	76	82	92,7%
TOULON	LP MARIE FRANCE				61	67	91,0%	61	67	91,0%
TOTAL Var		49	54	90,7%	162	173	93,6%	211	227	93,0%
TOTAL PRIVE SOUS CONTRAT		135	162	83,3%	421	447	94,2%	556	609	91,3%

**RÉSULTATS DU BACCALURÉAT PROFESSIONNEL
SESSION JUIN 2016
Séries et établissements**

PRODUCTION			SERVICES			TOTAL		
Admis	Présentés	TAUX DE RÉUSSITE	Admis	Présentés	TAUX DE RÉUSSITE	Admis	Présentés	TAUX DE RÉUSSITE

PRIVE HORS CONTRAT

CANNES	ILEC				5	9	55,6%	5	9	55,6%
	LP ELYSEES CANNES				4	5	80,0%	4	5	80,0%
	LYC AS CANNES FOOTBALL					2			2	
NICE	LP ECOLE EUROPEENNE ESTHETIQUE				9	9	100,0%	9	9	100,0%
	LP EC TECH D'ESTHETIQUE GONTARD				11	12	91,7%	11	12	91,7%
	LP E.S.C.C.O.M.	2	3	66,7%	16	22	72,7%	18	25	72,0%
	LP JEUNE AIGLON					6			6	
TOTAL Alpes-Maritimes		2	3	66,7%	45	65	69,2%	47	68	69,1%
LA VALETTE-DU-VAR	LYC L'OLIVIER				3	3	100,0%	3	3	100,0%
TOULON	LP SAS ACADEMIE DE FORM. VAROISE				13	18	72,2%	13	18	72,2%
TOTAL Var					16	21	76,2%	16	21	76,2%
TOTAL PRIVE HORS CONTRAT		2	3	66,7%	61	86	70,9%	63	89	70,8%

**RÉSULTATS DU BACCALAURÉAT PROFESSIONNEL
SESSION JUIN 2016
Séries et établissements**

PRODUCTION			SERVICES		
Admis	Présentés	TAUX DE RÉUSSITE	Admis	Présentés	TAUX DE RÉUSSITE

TOTAL		
Admis	Présentés	TAUX DE RÉUSSITE

AUTRES

ANTIBES	G.P.E.I.				7	7	100,0%	7	7	100,0%
CAGNES SUR MER	ASSOCIATION REFLETS				5	5	100,0%	5	5	100,0%
CANNES	CFA FACULTE DES METIERS				13	13	100,0%	13	13	100,0%
	GRETA CANNES GRASSE	6	6	100,0%				6	6	100,0%
CANNES LA BOCCA	UFCM				6	11	54,5%	6	11	54,5%
CARROS	CFA CHAMBRE METIERS A-M				11	13	84,6%	11	13	84,6%
LE PLAN DE GRASSE	EUROFORMATION				17	21	81,0%	17	21	81,0%
MANDELIEU	EUROMEDIA FORMATION				3	3	100,0%	3	3	100,0%
NICE	AVALYS FORMATIONS				1	2	50,0%	1	2	50,0%
	CFA AFT-IFTIM NICE				5	5	100,0%	5	5	100,0%
	CFA FORMAPOSTE DES PALMIERS				8	10	80,0%	8	10	80,0%
	CFA HOTELIER PAUL AUGIER	10	10	100,0%	9	9	100,0%	19	19	100,0%
	CFA INST.DE FORMATION AUTOMOBILE	28	42	66,7%				28	42	66,7%
	CFA REGIONAL DON BOSCO	10	14	71,4%				10	14	71,4%
	CFA VAUBAN				12	14	85,7%	12	14	85,7%
	FORMAPRO-SUP					2			2	
	G FORMATION					2			2	
	GRETA LGT LES EUCALYPTUS	10	11	90,9%	23	26	88,5%	33	37	89,2%
	GRETA LPO HOTELIER TOURISME PAUL AU	11	12	91,7%	14	14	100,0%	25	26	96,2%
	LIGUE L ENSEIGNEMENT				19	20	95,0%	19	20	95,0%
SAINT-LAURENT-DU-VAR	CFA INST.DE FORM.PHARMACIE ET SANT				27	31	87,1%	27	31	87,1%
VALBONNE	GRETA ANTIPOLIS				32	41	78,0%	32	41	78,0%
	CNED 06 NICE		1		3	6	50,0%	3	7	42,9%
	EX SCOLAIRES 06	9	9	100,0%	12	19	63,2%	21	28	75,0%
	NON SCOLAIRES 06	4	4	100,0%	2	2	100,0%	6	6	100,0%
TOTAL Alpes-Maritimes		88	109	80,7%	229	276	83,0%	317	385	82,3%

**RÉSULTATS DU BACCALURÉAT PROFESSIONNEL
SESSION JUIN 2016
Séries et établissements**

		PRODUCTION			SERVICES			TOTAL		
		Admis	Présentés	TAUX DE RÉUSSITE	Admis	Présentés	TAUX DE RÉUSSITE	Admis	Présentés	TAUX DE RÉUSSITE
BRIGNOLES	SIGMA FORM MED				18	26	69,2%	18	26	69,2%
CANNES/ST-RAPHAEL	GRETA				8	8	100,0%	8	8	100,0%
COGOLIN	SIGMA				4	4	100,0%	4	4	100,0%
DRAGUIGNAN	GRETA HOTELLERIE				1	1	100,0%	1	1	100,0%
LA GARDE	GRETA TOURISME HOTEL	12	16	75,0%				12	16	75,0%
LA SEYNE-SUR-MER	CFA CFA REG PAUL LANGEVIN	8	10	80,0%				8	10	80,0%
	CFA I.P.F.M. METIERS DE LA MER	29	31	93,5%				29	31	93,5%
	GRET LPO PAUL LANGEVIN	1	1	100,0%				1	1	100,0%
LE PRADET	1ORD SAINTE-BERNADETTE				14	14	100,0%	14	14	100,0%
LES ARCS	CFA CHAMBRE DES METIERS LES ARCS	8	11	72,7%	17	24	70,8%	25	35	71,4%
LORGUES	GRET DE LA DRACENIE				22	23	95,7%	22	23	95,7%
OLLIOULES	ACOPAD				7	9	77,8%	7	9	77,8%
ST-MAXIMIN-LA-STE-BAUME	CFA CHAMBRE DES METIERS ST MAXIMIN	7	8	87,5%	4	4	100,0%	11	12	91,7%
SAINT RAPHAEL	CENTRE DE FORMATION				5	7	71,4%	5	7	71,4%
SIX-FOURS-LES PLAGES	CENTRE FORMABEAUTE				2	3	66,7%	2	3	66,7%
ST-RAPHAEL	ECOLE PRIVE EMA				1	1	100,0%	1	1	100,0%
TOULON	CFA BATIMENT TP TOULON	12	15	80,0%				12	15	80,0%
	CFA CHAMBRE DES METIERS LA VALETTE				25	26	96,2%	25	26	96,2%
	DEFI83				23	28	82,1%	23	28	82,1%
	HERGOS				15	23	65,2%	15	23	65,2%
	CNED 83 TOULON				3	3	100,0%	3	3	100,0%
	EX SCOLAIRES 83	4	12	33,3%	7	7	100,0%	11	19	57,9%
	NON SCOLAIRES 83	1	1	100,0%	3	5	60,0%	4	6	66,7%
TOTAL Var		82	105	78,1%	179	216	82,9%	261	321	81,3%
MONACO	A S MONACO				7	8	87,5%	7	8	87,5%
	LYC.TECH.MONTE CARLO	30	31	96,8%	63	64	98,4%	93	95	97,9%
TOTAL Monaco		30	31	96,8%	70	72	97,2%	100	103	97,1%
TOTAL AUTRES		112	136	82,4%	249	288	86,5%	361	424	85,1%

**RÉSULTATS DU BACCALURÉAT PROFESSIONNEL
SESSION JUIN 2016
Séries et établissements**

	PRODUCTION			SERVICES			TOTAL		
	Admis	Présentés	TAUX DE RÉUSSITE	Admis	Présentés	TAUX DE RÉUSSITE	Admis	Présentés	TAUX DE RÉUSSITE
TOTAL ACADÉMIE	1581	1982	79,8%	2427	2894	83,9%	4008	4876	82,2%
<i>DONT ALPES-MARITIMES (YC MONACO)</i>	851	1031	82,5%	1423	1691	84,2%	2274	2722	83,5%
<i>DONT VAR</i>	818	1060	77,2%	1233	1479	83,4%	2051	2539	80,8%



RÉGION ACADÉMIQUE
PROVENCE-ALPES-CÔTE D'AZUR

MINISTÈRE
DE L'ÉDUCATION NATIONALE,
DE L'ENSEIGNEMENT SUPÉRIEUR
ET DE LA RECHERCHE



Directeur de la Publication

Emmanuel Ethis

Recteur de l'Académie de Nice

Chancelier des Universités

Rédaction de la publication

Prospectives et Performances

Edition annuelle corrigée - Novembre 2016
Imprimé au Rectorat de Nice
53 avenue Cap de Croix 06181 - NICE cedex 2