

Fiche Stats

Année scolaire 2017-2018

JANVIER / 2018

N° 1

RÉGION ACADÉMIQUE
AUVERGNE-RHÔNE-ALPESMINISTÈRE
DE L'ÉDUCATION NATIONALE
MINISTÈRE
DE L'ENSEIGNEMENT SUPÉRIEUR,
DE LA RECHERCHE
ET DE L'INNOVATION

Contact

SESPAG

ce.sespag@ac-grenoble.fr
04.76.74.76.26

Réf : HB - N° 2017-199

SOURCES :

- Constat 1er degré - 2017
- Prévission 1er degré - 2017
- DECIBEL

LES EFFECTIFS D'ELEVES DES ETABLISSEMENTS PUBLICS ET PRIVES.

1ER DEGRE.

A la rentrée 2017, les écoles publiques et privées de l'académie accueillent **343 358** élèves répartis comme suit :

• **299 618** élèves dans le secteur public dont :

- **111 242** élèves en préélémentaire (soit 37,12 % du total public),
- **185 994** élèves en élémentaire (soit 62,08% du total public),
- **2 382** élèves dans les classes d'enseignement spécial (soit 0,80% du total public)

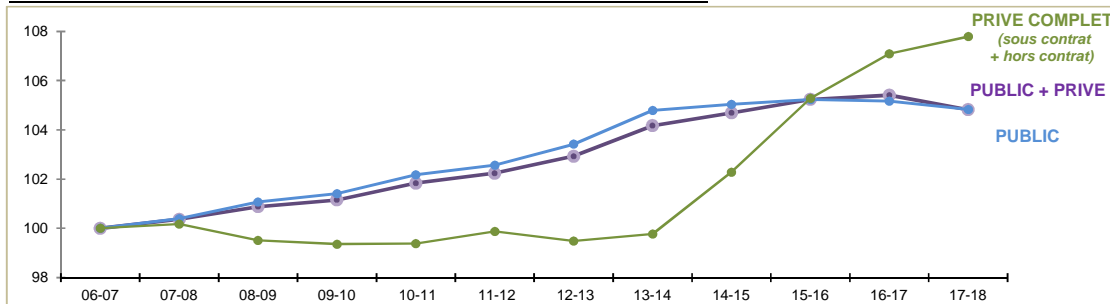
• **43 740** élèves soit 87,26 % des élèves de l'académie sont scolarisés dans le secteur privé complet

(41 258 élèves dans le privé sous contrat et 2 482 élèves dans le privé hors contrat) :

- **15 428** élèves en préélémentaire (soit 35,27% du total privé complet),
- **28 149** élèves en élémentaire (soit 64,35% du total privé complet),
- **163** élèves dans les classes d'enseignement spécial (soit 0,38% du total privé complet),

Dans l'académie, les effectifs sont en baisse - **679** élèves pour la rentrée 2017, soit -0,20 % par rapport à la rentrée scolaire 2016. Cette année, le secteur public affiche une baisse d'effectif de -963 élèves soit -0,3 % alors que les écoles privées sous-contrat et hors contrat comptent 284 élèves en plus, soit +0,65%.

Evolution des effectifs d'élèves en indice de la rentrée scolaire 2006 à 2017



Dans le secteur Public :

On observe une augmentation d'effectifs pour la **Haute-Savoie** soit **+0,21%** (+156 élèves). Les départements de **l'Ardèche**, **la Savoie** et **l'Isère**, quand à eux subissent une baisse d'effectifs respectivement **-1,00%**, **-0,33%**, **-0,65%**. Les effectifs de la **Drôme** restent stables (+11 élèves, +0,02%).

Dans le secteur Privé :

Une hausse d'effectifs est plus marquée pour la **Haute-Savoie** **+2,28%** et notamment dans le privé hors contrat **+1,18%**.

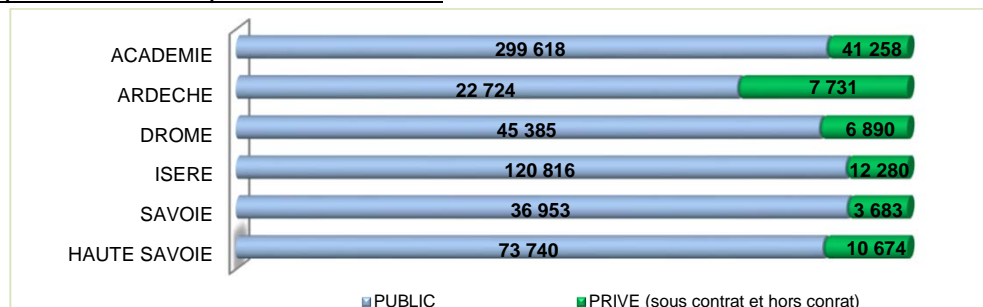
Pour le département de **l'Isère** on observe également une tendance à la hausse des effectifs **+1,04%** tout comme en **Savoie** **+1,08%**. Alors que pour **l'Ardèche** et la **Drôme** les effectifs baissent (-1,92% pour l'Ardèche et -0,15% pour la Drôme).

Depuis la rentrée scolaire 2012-13, les effectifs d'élèves scolarisés dans les écoles du secteur privé complet augmentent légèrement (**+0,72%**). C'est à compter de l'année scolaire 2013-2014 que les effectifs du secteur privé augmentent de manière très distinct.

A la rentrée scolaire 2017, les élèves scolarisés dans le secteur privé hors contrat représentent **5,67%** des élèves scolarisés dans le privé complet, alors qu'à la rentrée 2012, ce taux était de **3,43%**.

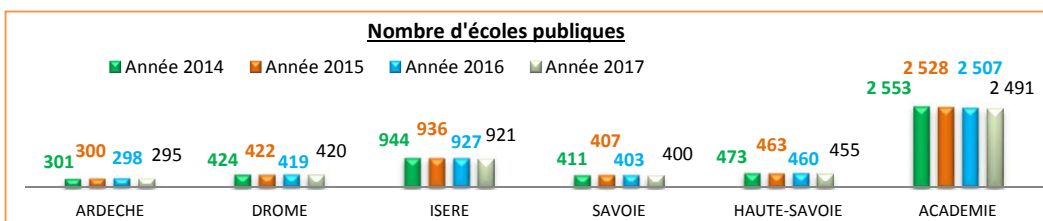
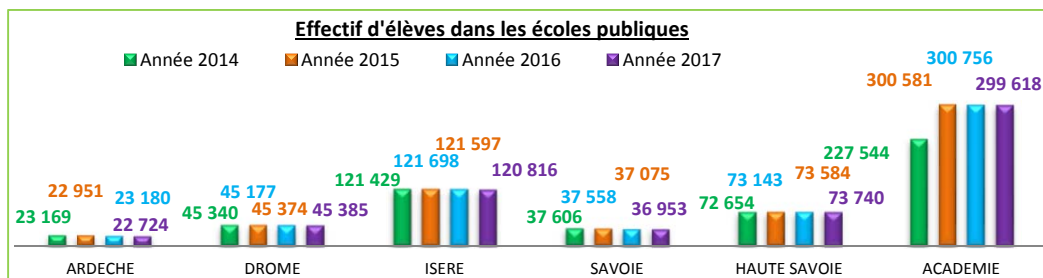
En corrélation de cette hausse, les effectifs du secteur privé sous contrat baissent sensiblement : **-2,78%** en 6 ans

Répartition des effectifs par secteur en 2017-2018



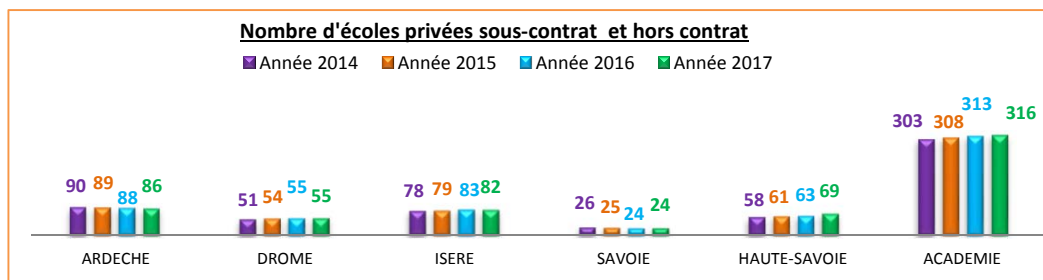
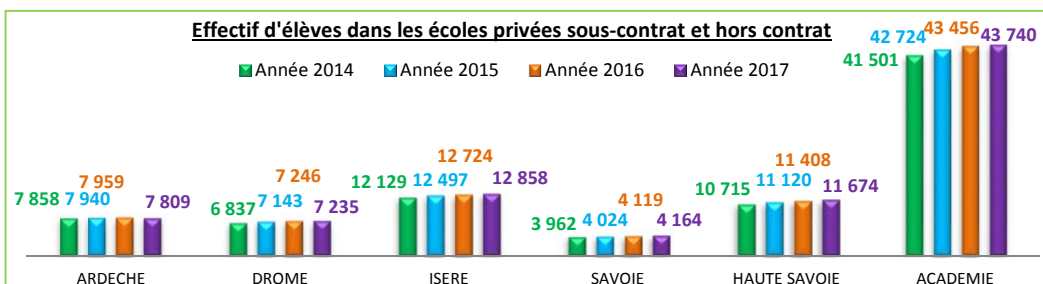
Effectif total d'élèves et nombre d'écoles publiques par département

	Effectifs total 2017	NBR écoles 2017
ARDECHE	22 724	295
ULIS	201	
Hors ULIS	22 523	
DROME	45 385	420
ULIS	362	
Hors ULIS	45 023	
ISERE	120 816	921
ULIS	940	
Hors ULIS	119 876	
SAVOIE	36 953	400
ULIS	415	
Hors ULIS	36 538	
HTE SAVOIE	73 740	455
ULIS	464	
Hors ULIS	73 276	
ACADEMIE	299 618	2 491
ULIS	2 382	
Hors ULIS	297 236	



Effectif total d'élèves et nombre d'écoles privées (sous contrat et hors contrat) par département

	Effectifs total 2017	NBR écoles 2017
ARDECHE	7 809	86
CLIS	16	
HORS CLIS	7 793	
DROME	7 235	55
CLIS	17	
HORS CLIS	7 218	
ISERE	12 858	82
CLIS	70	
HORS CLIS	12 788	
SAVOIE	4 164	24
CLIS	9	
HORS CLIS	4 155	
HTE SAVOIE	11 674	69
CLIS	51	
HORS CLIS	11 623	
ACADEMIE	43 740	316
CLIS	163	
HORS CLIS	43 577	



Effectifs d'élèves en Education Prioritaire dans les écoles classées en REP (réseau éducation prioritaire) et REP+ (réseau éducation prioritaire renforcé)

On comptabilise **28 918 élèves** dans 166 écoles en Education prioritaire dont 29 écoles REP+ , soit 0,8 % de la totalité des élèves scolarisée dans les écoles publiques et privées de l'academie :

- **Ardecche** : 1 177 élèves - 10 écoles en REP - Pas d'écoles en REP+
- **Drôme** : 4 717 élèves - 28 écoles en REP et 453 élèves - 2 écoles en REP +
- **Isère** : 12 838 élèves - 76 écoles en REP et 2 143 élèves - 14 écoles en REP +
- **Savoie** : 819 élèves - 5 écoles en REP et 1 547 élèves - 13 écoles en REP +
- **Hte-Savoie** : 5 224 élèves - 18 écoles en REP - Pas d'écoles en REP+

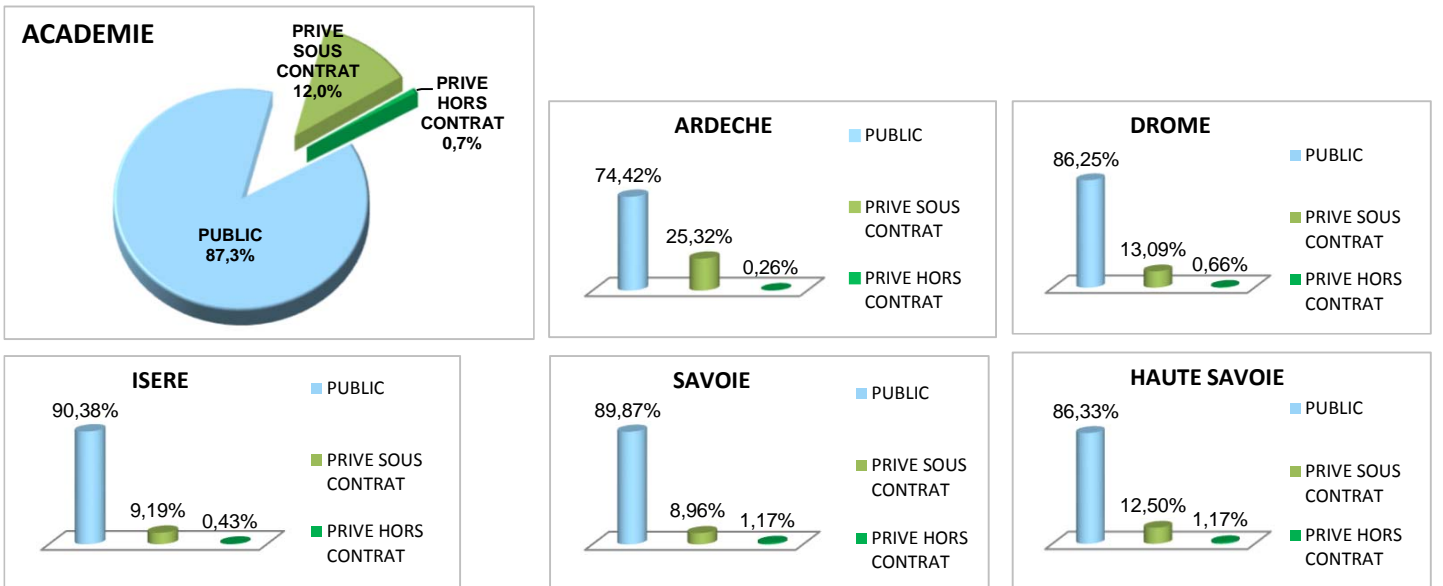
	ARDECHE	DROME		ISERE		SAVOIE		HTE-SAVOIE	ACADEMIE	
	REP	REP	REP +	REP	REP +	REP	REP +	REP	REP	REP +
2 ans	45	269	22	468	84	27	70	112	921	176
3 ans	137	608	50	1 610	280	106	197	611	3 072	527
4 ans	112	574	46	1 621	271	116	174	664	3 087	491
5 ans ou +	142	559	49	1 550	263	96	197	639	2 986	509
CP	134	508	53	1 488	233	96	174	588	2 814	460
CE1	135	548	63	1 565	246	89	180	648	2 985	489
CE2	154	541	60	1 487	266	76	173	628	2 886	499
CM1	143	532	52	1 447	231	115	195	637	2 874	478
CM2	153	537	58	1 428	233	81	154	601	2 800	445
ULIS	22	41	0	174	36	17	33	96	350	69
TOTAL	1 177	4 717	453	12 838	2 143	819	1 547	5 224	24 775	4 143

CONSTAT 2017- 2018 - Secteur PUBLIC et PRIVE complet (sous-contrat et hors-contrat)

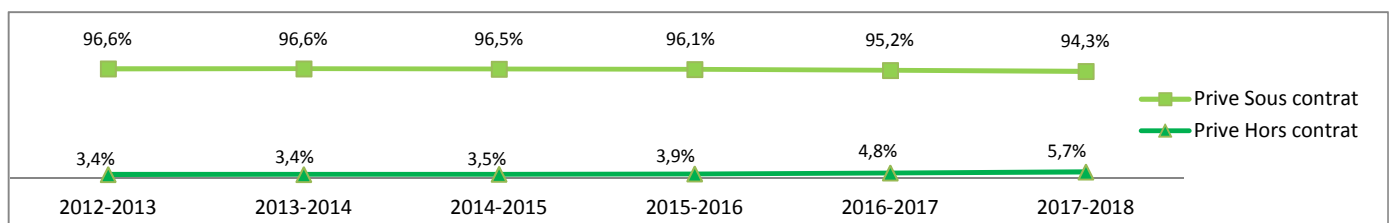
	ACADEMIE			ARDECHE			DROME		
	CONSTAT PUBLIC 2017-2018	CONSTAT PRIVE complet 2017-2018	CONSTAT PU+ PR 2017-2018	CONSTAT PUBLIC 2017-2018	CONSTAT PRIVE complet 2017-2018	CONSTAT PU+ PR 2017-2018	CONSTAT PUBLIC 2017-2018	CONSTAT PRIVE complet 2017-2018	CONSTAT PU+ PR 2017-2018
2 ans	2 029	810	2 839	432	354	786	483	126	609
3 ans	35 474	4 782	40 256	2 506	831	3 337	5 329	779	6 108
4 ans	36 383	4 856	41 239	2 560	858	3 418	5 523	767	6 290
5 ans ou +	37 356	4 980	42 336	2 808	913	3 721	5 666	786	6 452
TOTAL Préélémentaire	111 242	15 428	126 670	8 306	2 956	11 262	17 001	2 458	19 459
CP	36 913	5 331	42 244	2 811	921	3 732	5 544	903	6 447
CE1	37 919	5 409	43 328	2 803	945	3 748	5 585	934	6 519
CE2	37 117	5 631	42 748	2 753	972	3 725	5 637	944	6 581
CM1	37 289	5 787	43 076	2 878	1 007	3 885	5 688	990	6 678
CM2	36 756	5 991	42 747	2 972	992	3 964	5 568	989	6 557
TOTAL Élémentaire	185 994	28 149	214 143	14 217	4 837	19 054	28 022	4 760	32 782
CLIS / CLAD	2 382	163	2 545	201	16	217	362	17	379
TOTAL	299 618	43 740	343 358	22 724	7 809	30 533	45 385	7 235	52 620

	ISERE			SAVOIE			HAUTE-SAVOIE		
	CONSTAT PUBLIC 2017-2018	CONSTAT PRIVE complet 2017-2018	CONSTAT PU+ PR 2017-2018	CONSTAT PUBLIC 2017-2018	CONSTAT PRIVE complet 2017-2018	CONSTAT PU+ PR 2017-2018	CONSTAT PUBLIC 2017-2018	CONSTAT PRIVE complet 2017-2018	CONSTAT PU+ PR 2017-2018
2 ans	785	174	959	148	76	224	181	80	261
3 ans	14 262	1 371	15 633	4 350	451	4 801	9 027	1 350	10 377
4 ans	14 732	1 408	16 140	4 350	504	4 854	9 218	1 319	10 537
5 ans ou +	15 046	1 444	16 490	4 455	443	4 898	9 381	1 394	10 775
TOTAL Préélémentaire	44 825	4 397	49 222	13 303	1 474	14 777	27 807	4 143	31 950
CP	14 763	1 576	16 339	4 580	525	5 105	9 215	1 406	10 621
CE1	15 228	1 626	16 854	4 808	504	5 312	9 495	1 400	10 895
CE2	15 055	1 682	16 737	4 578	562	5 140	9 094	1 471	10 565
CM1	15 084	1 730	16 814	4 644	518	5 162	8 995	1 542	10 537
CM2	14 921	1 777	16 698	4 625	572	5 197	8 670	1 661	10 331
TOTAL Élémentaire	75 051	8 391	83 442	23 235	2 681	25 916	45 469	7 480	52 949
CLIS / CLAD	940	70	1 010	415	9	424	464	51	515
TOTAL	120 816	12 858	133 674	36 953	4 164	41 117	73 740	11 674	85 414

Répartition par secteur PUBLIC , PRIVE sous-contrat et PRIVE hors-contrat en 2017-2018



Evolution de la part du secteur PRIVE sous-contrat et PRIVE hors-contrat, dans le secteur PRIVE complet depuis 2012-2013



Prévisions 1er degré public et privé complet 2018-19

ACADEMIE

	PREVISIONS PUBLIC 2018-2019		PREVISIONS PRIVE COMPLET 2018-2019		PREVISIONS PUBLIC + PRIVE 2018-2019
	Eleves	taux	Eleves	taux	Eleves
2 ans	2 054	6,03	757	2,09	2 811
3 ans	34 738	86,77	4 700	11,49	39 438
4 ans	36 408	88,20	4 869	11,61	41 277
5 ans	36 691	88,15	4 949	11,46	41 640
6 ans & +	361	0,69	67	0,12	428
PREEL.	110 252		15 342		125 594
Evolution	-990		-86		-1 076
CP 6 & -	36 780	87,37	5 228		42 008
CP 7 & +	458	1,23	186		644
CP	37 238		5 414		42 652
CE1	36 720	99,59	5 437	102,28	42 157
CE2	37 779	99,40	5 630	104,76	43 409
CM1	36 992	99,65	5 822	104,76	42 814
CM2	37 132	99,48	6 020	104,55	43 152
ELEM.	185 861		28 323		214 184
Evolution	-133		174		41
CLIS	2 431		165		2 596
Evolution	49		2		51
TOTAL	298 544		43 830		342 374
Evolution	-1 074		90		-984

ARDECHE

	PREVISIONS PUBLIC 2018-2019		PREVISIONS PRIVE COMPLET 2018-2019		PREVISIONS PUBLIC + PRIVE 2018-2019
	Eleves	taux	Eleves	taux	Eleves
2 ans	412	13,89	313	10,56	725
3 ans	2 503	73,45	830	24,36	3 333
4 ans	2 620	75,56	878	25,32	3 498
5 ans	2 583	75,31	829	24,17	3 412
6ans & +	49	1,31	28	0,74	77
PREEL.	8 167		2 878		11 045
Evolution	-139		-78		-217
CP 6 & -	2 793	74,97	905	24,39	3 698
CP 7 & +	73	1,97	34	0,91	107
CP	2 866		939		3 805
CE1	2 827	100,57	911	98,95	3 738
CE2	2 767	98,72	988	104,58	3 755
CM1	2 741	99,55	985	101,31	3 726
CM2	2 895	100,58	999	99,20	3 894
ELEM.	14 096		4 822		18 918
Evolution	-121		-15		-136
CLIS	204		16		220
Evolution	3		0		3
TOTAL	22 467		7 716		30 183
Evolution	-257		-93		-350

DROME

	PREVISIONS PUBLIC 2018-2019		PREVISIONS PRIVE COMPLET 2018-2019		PREVISIONS PUBLIC + PRIVE 2018-2019
	Eleves	taux	Eleves	taux	Eleves
2 ans	483	8,42	121	2,11	604
3 ans	5 163	85,04	743	12,24	5 906
4 ans	5 474	85,66	760	11,89	6 234
5 ans	5 709	86,58	791	12,00	6 500
6ans & +	85	1,31	7	0,11	92
PREEL.	16 914		2 422		19 336
Evolution	-87		-36		-123
CP 6 & -	5 441	84,10	863	13,34	6 304
CP 7 & +	112	1,71	35	0,54	147
CP	5 553		898		6 451
CE1	5 547	100,05	917	101,52	6 464
CE2	5 614	100,52	946	101,29	6 560
CM1	5 676	100,69	992	105,10	6 668
CM2	5 706	100,31	1 016	102,59	6 722
ELEM.	28 096		4 769		32 865
Evolution	74		9		83
CLIS	368		17		385
Evolution	6		0		6
TOTAL	45 378		7 208		52 586
Evolution	-7		-27		-34

ISERE

	PREVISIONS PUBLIC 2018-2019		PREVISIONS PRIVE COMPLET 2018-2019		PREVISIONS PUBLIC + PRIVE 2018-2019
	Eleves	taux	Eleves	taux	Eleves
2 ans	794	5,25	172	1,14	966
3 ans	13 775	90,22	1 304	8,54	15 079
4 ans	14 709	91,53	1 398	8,70	16 107
5 ans	14 782	90,29	1 397	8,53	16 179
6ans & +	92	0,55	20	0,12	112
PREEL.	44 152		4 291		48 443
Evolution	-673		-106		-779
CP 6 & -	14 896	88,78	1 532	9,13	16 428
CP 7 & +	100	0,60	67	0,40	167
CP	14 996		1 599		16 595
CE1	14 618	99,02	1 615	102,50	16 233
CE2	15 138	99,41	1 720	105,80	16 858
CM1	14 992	99,58	1 741	103,50	16 733
CM2	14 992	99,39	1 825	105,50	16 817
ELEM.	74 736		8 500		83 236
Evolution	-315		109		-206
CLIS	955		71		1 026
Evolution	15		1		16
TOTAL	119 843		12 862		132 705
Evolution	-973		4		-969

SAVOIE

	PREVISIONS PUBLIC 2018-2019		PREVISIONS PRIVE COMPLET 2018-2019		PREVISIONS PUBLIC + PRIVE 2018-2019
	Eleves	taux	Eleves	taux	Eleves
2 ans	185	4,00	74	1,60	259
3 ans	4 237	88,36	439	9,16	4 676
4 ans	4 384	88,27	477	9,60	4 861
5 ans	4 384	88,40	504	10,16	4 888
6 ans & +	58	1,14	5	0,10	63
PREEL.	13 248		1 499		14 747
Evolution	-55		25		-30
CP 6 & -	4 415	87,33	486	9,62	4 901
CP 7 & +	55	1,05	26	0,50	81
CP	4 470		512		4 982
CE1	4 569	99,75	541	103,00	5 110
CE2	4 803	99,89	513	101,81	5 316
CM1	4 564	99,70	589	104,86	5 153
CM2	4 611	99,29	529	102,14	5 140
ELEM.	23 017		2 684		25 701
Evolution	-218		3		-215
CLIS	422		9		431
Evolution	7		0		7
TOTAL	36 687		4 192		40 879
Evolution	-266		28		-238

HAUTE-SAVOIE

	PREVISIONS PUBLIC 2018-2019		PREVISIONS PRIVE COMPLET 2018-2019		PREVISIONS PUBLIC + PRIVE 2018-2019
	Eleves	taux	Eleves	taux	Eleves
2 ans	180	1,78	77	0,58	257
3 ans	9 060	84,71	1 384	12,12	10 444
4 ans	9 221	85,04	1 356	12,86	10 577
5 ans	9 233	83,15	1 428	12,29	10 661
6 ans & +	77	0,69	7	0,03	84
PREEL.	27 771		4 252		32 023
Evolution	-36		109		73
CP 6 & -	9 235	82,32	1 442	12,80	10 677
CP 7 & +	118	1,08	24	0,14	142
CP	9 353		1 466		10 819
CE1	9 159	99,39	1 453	103,38	10 612
CE2	9 457	99,60	1 463	103,74	10 920
CM1	9 019	99,17	1 515	107,50	10 534
CM2	8 928	99,25	1 651	108,00	10 579
ELEM.	45 916		7 548		53 464
Evolution	447		68		515
CLIS	482		52		534
Evolution	18		1		19
TOTAL	74 169		11 852		86 021
Evolution	429		178		607