

## LES EFFECTIFS D'ELEVES DES ETABLISSEMENTS PUBLICS ET PRIVES :

### PREMIER DEGRE

A la rentrée 2018, les écoles publiques et privées de l'académie accueillent **342 460** élèves répartis comme suit :

• **298 948 élèves** dans le secteur **public** :

- **110 177** élèves en préélémentaire (soit 36,9 % du total public),
- **186 303** élèves en élémentaire (soit 62,3% du total public),
- **2 468** élèves dans les classes d'ULIS, Unité localisées pour l'inclusion scolaire (soit 0,8% du total public)

• **43 512 élèves** sont scolarisés dans le secteur **privé complet** :

(40 925 élèves dans le privé sous-contrat et 2 587 élèves dans le privé hors contrat) :

- **15 229** élèves en préélémentaire (soit 35% du total privé complet),
- **28 098** élèves en élémentaire (soit 64,6% du total privé complet),
- **185** élèves dans les classes d'ULIS, Unité localisées pour l'inclusion scolaire, (soit 0,4% du total privé)

Dans l'académie, les effectifs sont en baisse de **898** élèves pour la rentrée 2018, soit -0,3 % par rapport à la rentrée scolaire 2017 (public + privé). Cette année, le secteur public affiche une baisse d'effectifs de 670 élèves soit -0,2% tout comme les écoles privées sous-contrat et hors-contrat avec -228 élèves en moins, soit - 0,5%.

Cette baisse d'élèves porte essentiellement sur les niveaux préélémentaires avec -1 264 élèves. En élémentaire, on enregistre une hausse de 258 élèves.

#### Dans le secteur Public :

Quatre départements voient leurs effectifs baisser :

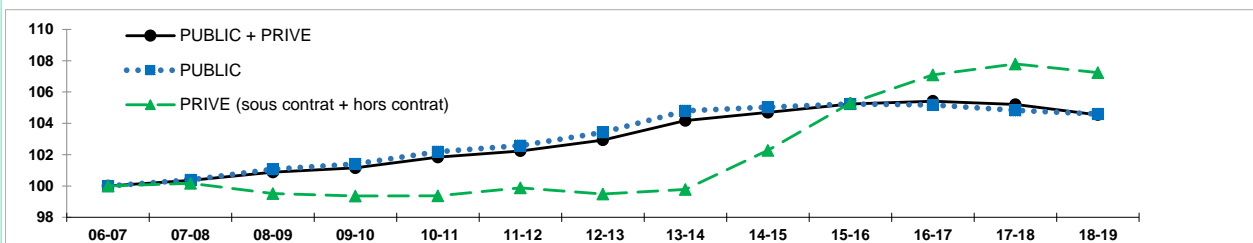
**l'Isère** : - 611 élèves (- 0,5%), **la Drôme** : - 453 élèves (-1%), **la Savoie** : - 262 élèves (- 0,7%), **l'Ardèche** : - 90 élèves (-0,4%) ; Alors que les effectifs de la **Haute-Savoie** augmentent de 746 élèves (+1%) par rapport à la rentrée 2017.

#### Dans le secteur Privé :

Trois départements voient leurs effectifs augmenter :

**La Drôme** : +21 élèves (+0,3%), **la Savoie** : +19 élèves (+0,5%), **la Haute-Savoie** : +43 élèves (+0,4%). Alors que deux départements enregistrent une baisse d'effectifs **l'Ardèche** : - 179 élèves (-2,4%) et **l'Isère** : - 132 élèves (-1,0%).

#### Evolution des effectifs d'élèves en indice de la rentrée scolaire 2006 à 2018

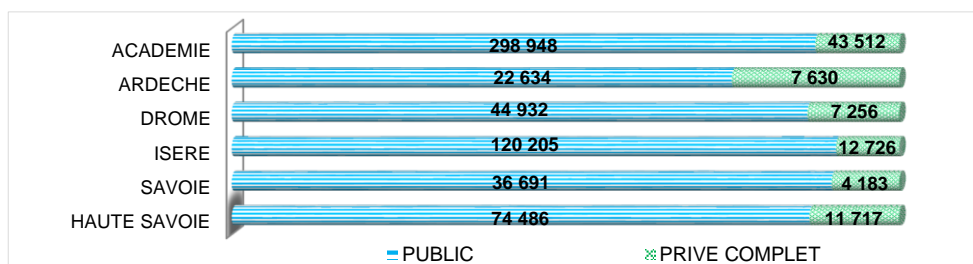


#### En résumé :

Pour la rentrée 2018, seul le département de la **Haute-Savoie** enregistre une hausse de ces effectifs (public et privé complet) +789 élèves (+0,9%). Les effectifs des 4 autres départements sont en baisse.

Malgré une baisse des effectifs dans le privé complet on note que, cette année encore, la part des effectifs d'élèves en privé hors contrat augmente (5,9% à la rentrée 2018 alors qu'à la rentrée 2017, elle était de 5,7%)

#### Effectifs d'élèves dans les écoles Public et Privé complet à la rentrée 2018



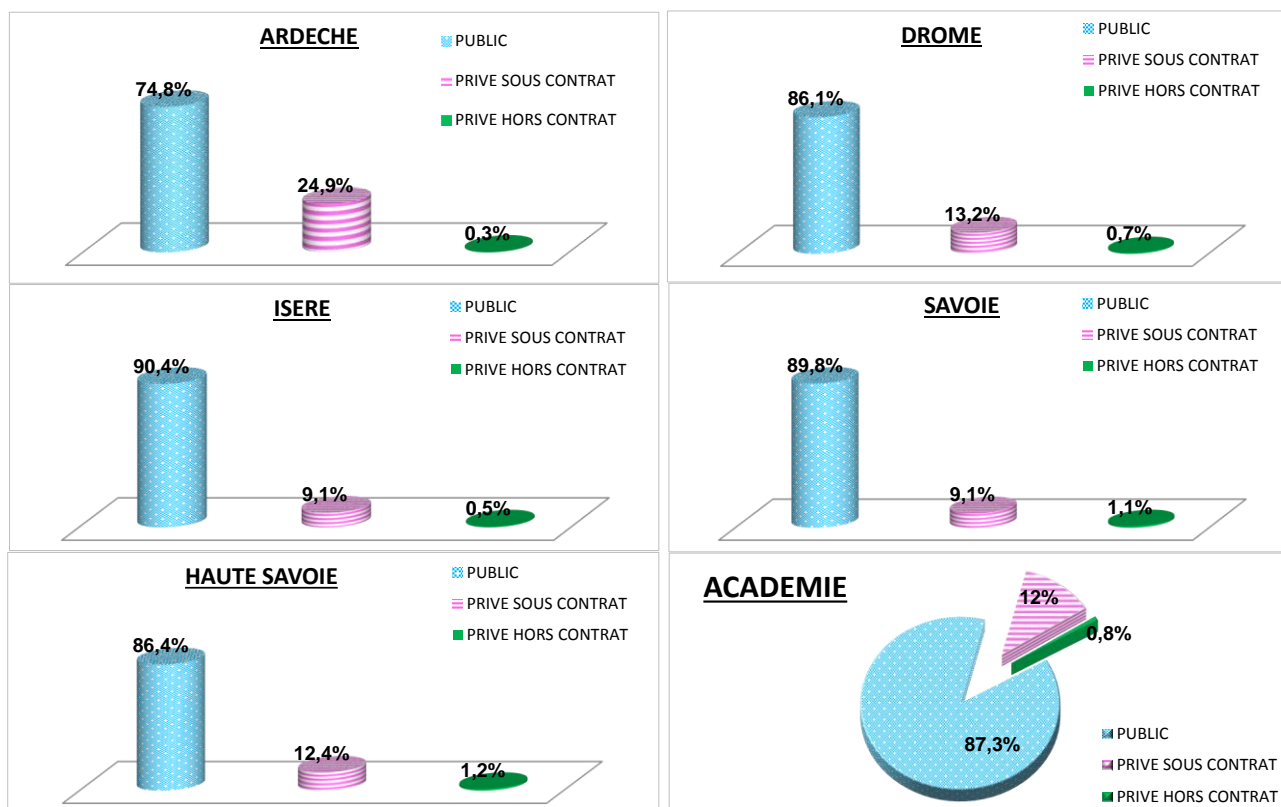
**Effectifs d'élèves en Education Prioritaire dans les écoles classées  
en REP (réseau éducation prioritaire) et REP+ (réseau éducation prioritaire renforcé)**

On comptabilise **28 755 élèves** dans **165 écoles en éducation prioritaire** dont **29 écoles REP+**, soit **9,61%** de la totalité des élèves scolarisés dans les écoles publiques de l'académie :

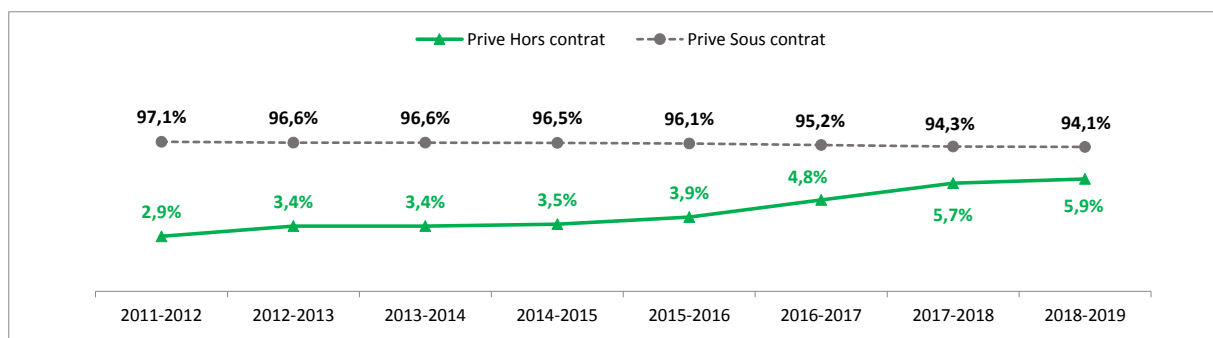
- **Ardèche** : 1 145 élèves      9 écoles en REP      Pas d'école en REP+
- **Drôme** : 4 602 élèves      29 écoles en REP      442 élèves - 2 écoles en REP+
- **Isère** : 12 762 élèves      75 écoles en REP      2 157 élèves - 14 écoles en REP+
- **Savoie** : 843 élèves      5 écoles en REP      1 552 élèves - 13 écoles en REP+
- **Haute-Savoie** : 5 252 élèves      18 écoles en REP      Pas d'école en REP+

	ARDECHE	DROME		ISERE		SAVOIE		HAUTE-SAVOIE	ACADEMIE	
	REP	REP	REP +	REP	REP +	REP	REP +	REP	REP	REP +
2 ans	39	247	15	483	117	25	73	136	930	205
3 ans	122	554	46	1 570	236	95	189	610	2 951	471
4 ans	131	618	52	1 595	287	115	204	610	3 069	543
5 ans ou +	122	571	44	1 591	274	112	171	653	3 049	489
CP	144	511	63	1 538	251	99	184	635	2 927	498
CE1	137	496	57	1 432	245	95	170	586	2 746	472
CE2	139	540	56	1 517	230	89	178	648	2 933	464
CM1	147	512	62	1 438	256	79	154	621	2 797	472
CM2	142	512	47	1 424	225	116	189	641	2 835	461
ULIS	22	41	0	174	36	18	40	112	367	76
<b>TOTAL</b>	<b>1 145</b>	<b>4 602</b>	<b>442</b>	<b>12 762</b>	<b>2 157</b>	<b>843</b>	<b>1 552</b>	<b>5 252</b>	<b>24 604</b>	<b>4 151</b>

**Répartition par secteur PUBLIC , PRIVE sous-contrat et PRIVE hors-contrat en 2018-2019**



**Evolution de la part du secteur PRIVE sous-contrat et PRIVE hors-contrat depuis 2011-2012**



Depuis la rentrée scolaire 2012-2013, les effectifs d'élèves scolarisés dans les écoles du secteur privé complet augmentent légèrement (+0,7%). C'est à compter de l'année scolaire 2013-2014 que les effectifs du secteur privé hors contrat augmentent de manière significative.



## Champs

Ce document est consacré aux effectifs du premier degré de l'académie de Grenoble.

### **Constats 2018-2019 :**

Les effectifs constatés sont ceux des élèves scolarisés dans les écoles préélémentaires et élémentaires des secteurs public et privé (y compris hors contrat) déclarés par les directeurs d'écoles dans leur base élèves et validés par le ministère.

Les données des rentrées 2006 à 2018 sont issues des constats d'effectifs d'élèves du 1er degré public et privé (y compris hors contrat).



### **Prévisions 2019-2020 :**

Les prévisions d'effectifs du 1er degré sont effectuées par âge (cycle préélémentaire) et par niveau (cycle élémentaire) pour chaque département, puis agrégées à l'échelle académique.

(Privé complet = Privé sous contrat + Privé hors contrat)

## Sources de données :

- Constats premier degré de 2006 à 2018
- Prévisions de 2019-2020
- Fichier DIAPRE du 15 octobre 2018
- DECIBEL

 RÉGION ACADÉMIQUE AUVERGNE-RHÔNE-ALPES MINISTÈRE DE L'ÉDUCATION NATIONALE ET DE LA JEUNESSE MINISTÈRE DE L'ENSEIGNEMENT SUPÉRIEUR, DE LA RECHERCHE ET DE L'INNOVATION 	<i>Auteure</i> : Hasna BOUTLANE  <i>Réf chrono n°</i> : 2018 - 329	<i>SESPAG (Service d'Etudes Statistiques de la Performance et l'Analyse de Gestion)</i>  <i>Contact</i> : 04.76.74.76.26  <i>Mail</i> : <a href="mailto:ce.sespag@ac-grenoble.fr">ce.sespag@ac-grenoble.fr</a>
	<i>Site web académique</i> :  <a href="http://www.ac-grenoble.fr/pid36443/statistiques.html">http://www.ac-grenoble.fr/pid36443/statistiques.html</a>	

POUR L'ÉCOLE  
DE LA CONFIANCE