

Après une progression continue des années 1960 jusqu'au milieu des années 1990, l'espérance de scolarisation est globalement stable voire en légère diminution : elle s'établit à 18,5 années d'études en 2008-2009.

Les taux de scolarisation par âge constatés en 2008-2009 permettent d'espérer, pour un enfant entrant alors en maternelle, 18,5 années de formation initiale, dont 2,6 années dans l'enseignement supérieur (tableau 01). Après une période de progression soutenue jusqu'au milieu des années 90, entraînant un gain de près de deux années, l'espérance de scolarisation avait connu un léger recul de 1997 à 2001, avant de se stabiliser à partir de 2002. Depuis 2006, la durée de scolarisation repart à la baisse, dans tous les cycles de formation excepté l'apprentissage.

La baisse des taux de scolarisation concerne toutes les catégories d'âge à partir de 18 ans. Elle est particulièrement marquée à 18 et 19 ans dans le secondaire et entre 21 et 23 ans dans le supérieur. La durée de scolarisation d'un élève dépend du type d'études entreprises (générales, technologiques ou professionnelles), mais aussi de la rapidité de son parcours scolaire. Prolongeant celle qui est intervenue dans l'enseignement élémentaire, la baisse des redoublements est également nette depuis deux décennies dans le second degré (graphique 02) ; observée aussi bien en collège qu'en lycée, elle fait que les jeunes générations qui parviennent aussi souvent que leurs aînées au terme de l'enseignement secondaire (indicateur 22) y parviennent plus vite, ou moins âgées. Dans ces conditions, on assiste à un tassement et même à une réduction de la durée moyenne des études secondaires (tableau 01).

La fréquentation de l'enseignement supérieur subit, pour sa part, l'effet d'une plus grande orientation des jeunes générations vers l'apprentissage, le bac professionnel et les études supérieures courtes. Les formations supérieures longues de l'université attirent moins souvent les nouveaux bacheliers, notamment ceux de l'enseignement général. Tandis que la scolarisation des filles se ressent nettement de la désaffection pour les disciplines générales universitaires, la progression de l'apprentissage vient en revanche atténuer la chute des taux de scolarisation des garçons.

Si la France reste un pays de forte scolarisation, elle se situe maintenant à peine au-dessus de la moyenne des pays de l'OCDE pour la scolarité à plein temps, tandis que la scolarité à temps partiel, absente en France, apparaît plus développée dans des pays de l'Europe du Nord ou aux États-Unis.

L'espérance de scolarisation est une estimation de la durée de la scolarité d'un enfant entrant en maternelle cette année-là. Comme l'espérance de vie, cet indicateur exprime une situation ponctuelle, reflet de la scolarisation l'année scolaire considérée. Mathématiquement, l'espérance de scolarisation est égale à la somme des taux de scolarisation observés aux différents âges, un taux de scolarisation de 80 % donnant une durée d'études de 0,8 an. Les taux de scolarisation de 6 à 14 ans sont égaux à 100 % aux erreurs de mesure près.

Source : MEN-DEPP, INSEE

Champ : France métropolitaine et France métropolitaine + DOM, ensemble des formations

01 Évolution de la durée de scolarisation

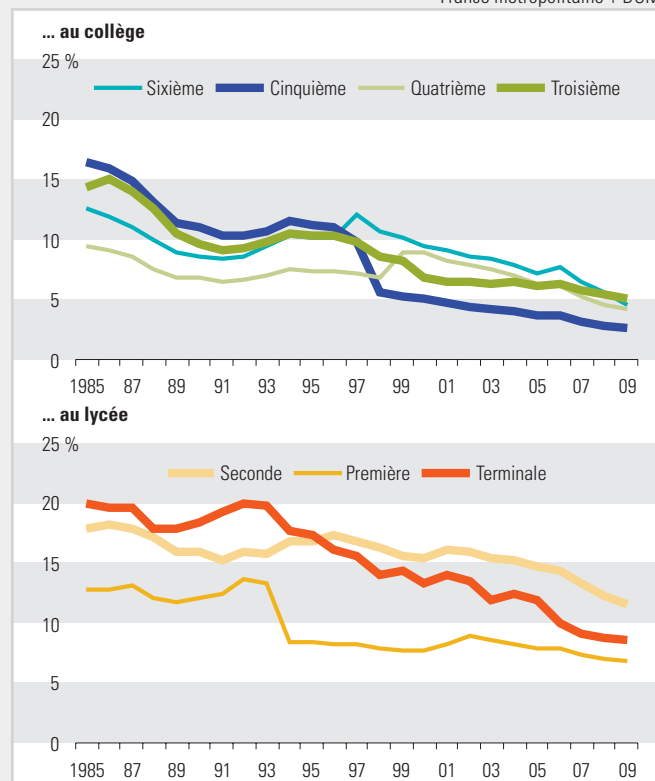
en années

	France métropolitaine			France métropolitaine + DOM		
	1985-86	1990-91	1995-96	2000-01	2005-06	2008-09
Ensemble	17,1	18,1	19,0	18,8	18,6	18,5
Filles	17,2	18,2	19,2	19,0	18,9	18,7
Garçons	17,0	18,0	18,8	18,6	18,4	18,2
Préélémentaire	3,3	3,3	3,4	3,4	3,2	3,2
Élémentaire	5,5	5,3	5,2	5,2	5,2	5,1
Secondaire	6,9	7,6	7,8	7,7	7,5	7,5
Supérieur	1,5	1,9	2,6	2,6	2,7	2,6

Source : MEN (population scolaire), INSEE (effectifs d'habitants, recensement rénové de la population)

02 Évolution des redoublements de 1985 à 2009...

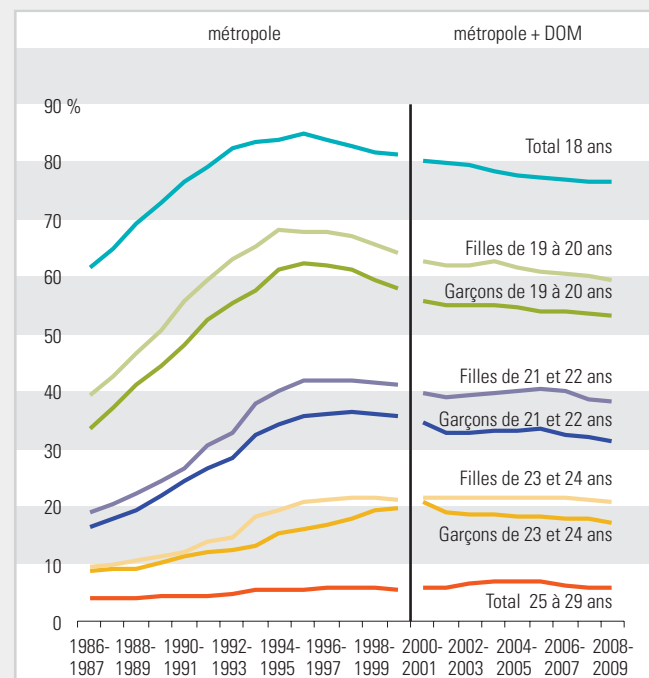
France métropolitaine + DOM



Champ : établissements publics et privés dépendant du ministère de l'Éducation nationale

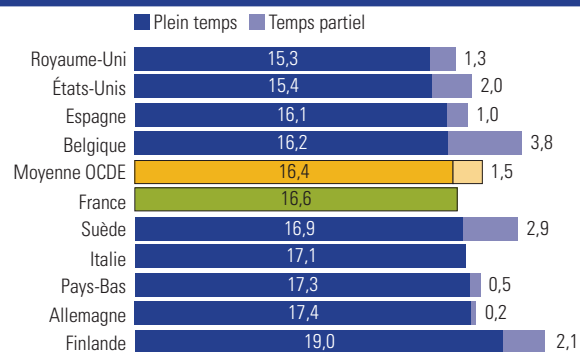
Source : MEN-DEPP

03 Taux de scolarisation selon l'âge et le sexe (1986-2008)



Source : ministère de l'Éducation nationale (population scolaire) et INSEE (estimation des effectifs d'habitants)

Espérance de scolarisation pour un enfant de 5 ans (2008)



Source : OCDE, édition 2010 de *Regards sur l'éducation*