

**Après une progression continue jusqu'au milieu des années 1990, l'espérance de scolarisation s'est ensuite stabilisée, voire a connu une légère régression. En 2010-2011, la légère tendance à la hausse continue : la durée de scolarisation s'établit à 18,5 années d'études.**

Les taux de scolarisation par âge constatés en 2010-2011 permettent d'espérer, pour un enfant âgé de deux ans susceptible d'entrer à l'école, un total de 18,5 années de formation initiale, dont 2,8 années dans l'enseignement supérieur (*tableau 01*).

Après une période de progression soutenue jusqu'au milieu des années 1990, entraînant un gain de près de deux années, l'espérance de scolarisation a connu une période de stagnation, voire de léger recul, dans tous les cycles de formation excepté l'apprentissage. Si la France reste un pays de forte scolarisation, elle ne se situait plus, à la rentrée 2010, que dans la moyenne des pays de l'OCDE pour la scolarisation à plein temps des enfants âgés d'au moins cinq ans. La scolarisation à temps partiel, absente en France, apparaît plus développée dans des pays de l'Europe du Nord ou aux États-Unis.

La durée de scolarisation d'un élève dépend du type d'études entreprises (générales, technologiques ou professionnelles), mais aussi de la rapidité de son parcours scolaire. Ce dernier facteur a joué un rôle dans le tassement de la durée totale de scolarisation. Les parcours durent moins longtemps parce que les élèves redoublent moins. Prolongeant celle qui est intervenue dans l'enseignement élémentaire, la baisse des redoublements est également nette depuis les années 1980 dans le second degré (*graphique 02*) et les nouvelles générations parviennent plus vite et plus jeunes que leurs aînées au terme de l'enseignement secondaire.

La fréquentation de l'enseignement supérieur a subi, pour sa part, l'effet d'une plus grande orientation des jeunes générations vers les formations professionnelles, au détriment des filières longues de l'université. L'espérance de scolarisation de l'ensemble des jeunes stagnait aux environs de 2,6 années au début des années 2000. Les deux dernières rentrées sont cependant marquées par une progression du nombre d'étudiants et une hausse du taux de scolarisation (*graphique 03*). Ce mouvement touche aussi bien les garçons que les filles qui présentent toujours une espérance totale de scolarisation plus élevée, supérieure d'une demi-année à celle des garçons.

*L'espérance de scolarisation est une estimation de la durée totale de la scolarité d'un enfant âgé de deux ans cette année-là. Comme l'espérance de vie, cet indicateur exprime une situation ponctuelle, reflet de la scolarisation l'année scolaire considérée.*

*Mathématiquement, l'espérance de scolarisation est égale à la somme des taux de scolarisation observés aux différents âges, un taux de scolarisation de 80 % donnant une durée d'études de 0,8 an. Les taux de scolarisation sont forcés à 100 % de 4 à 12 ans.*

Sources : MEN-MESR-DEPP, Insee  
Champ : France métropolitaine et France métropolitaine + Dom (hors Mayotte), ensemble des formations

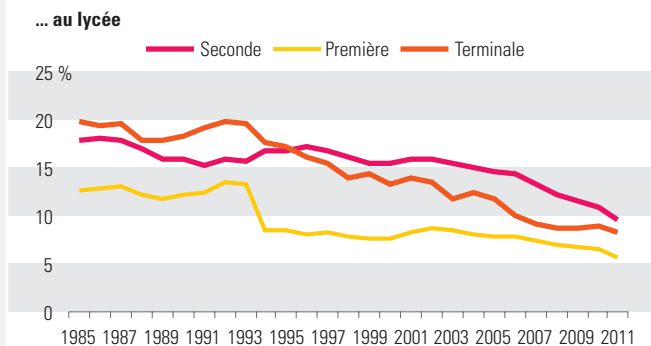
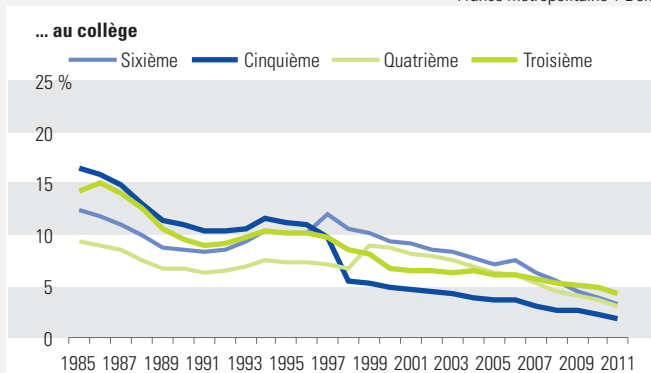
## 01 Évolution de la durée de scolarisation

	France métropolitaine			France métropolitaine + Dom			
	1985-86	1990-91	1995-96	2000-01	2005-06	2009-10	2010-11
<b>Ensemble</b>	<b>17,1</b>	<b>18,1</b>	<b>19,0</b>	<b>18,8</b>	<b>18,6</b>	<b>18,5</b>	<b>18,5</b>
- Filles	17,2	18,2	19,2	19,0	18,9	18,8	18,8
- Garçons	17,0	18,0	18,8	18,6	18,4	18,2	18,3
Préélémentaire	3,3	3,3	3,4	3,4	3,2	3,1	3,1
Élémentaire	5,5	5,3	5,2	5,2	5,2	5,1	5,1
Secondaire	6,9	7,6	7,8	7,7	7,5	7,5	7,5
Supérieur	1,5	1,9	2,6	2,6	2,7	2,8	2,8

Sources : MEN (population scolaire) et Insee - DEPP (estimation des effectifs d'habitants)

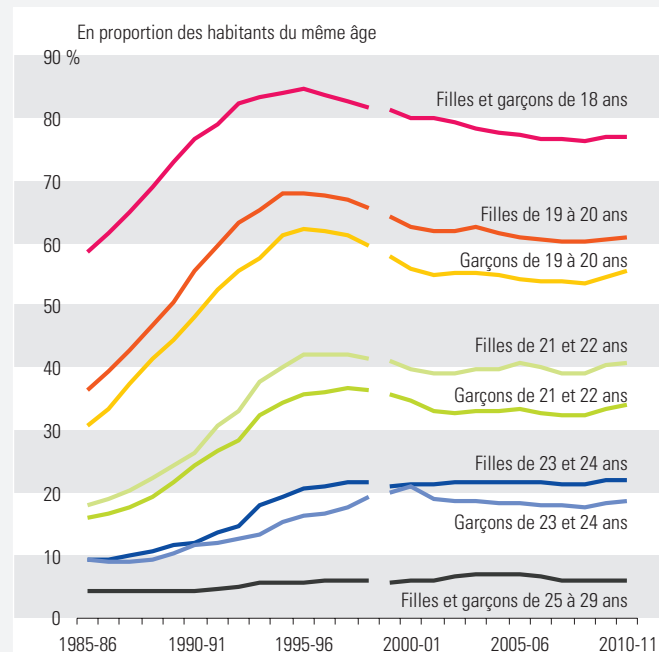
## 02 Évolution des redoublements de 1985 à 2011...

France métropolitaine + Dom



Source : MEN-MESR-DEPP

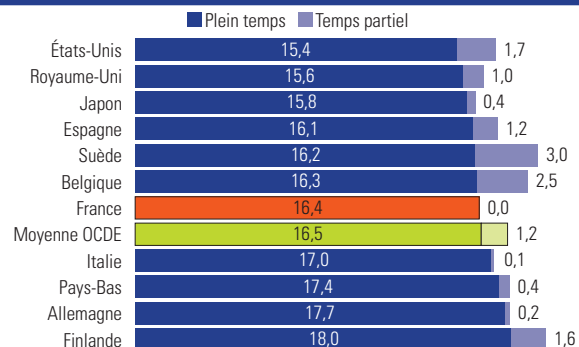
## 03 Taux de scolarisation selon l'âge et le sexe (1985-2011)



Champ : « population scolarisée » = ensemble des établissements d'enseignement et centres de formation d'apprentis (avant 1999-2000 : France métropolitaine ; après : France métropolitaine + Dom).

Sources : MEN (population scolaire) et Insee - DEPP (estimation des effectifs d'habitants)

## Espérance de scolarisation pour un enfant âgé de 5 ans (2010)



Source : OCDE, Regards sur l'éducation, édition 2012