

Après une progression continue jusqu'au milieu des années 1990, l'espérance de scolarisation s'est ensuite stabilisée, voire a connu une légère régression. En 2011-2012, la durée de scolarisation s'établit à 18,4 années d'études.

Les taux de scolarisation par âge constatés en 2011-2012 permettent d'espérer, pour un enfant âgé de deux ans susceptible d'entrer à l'école, un total de 18,4 années de formation initiale, dont 2,9 années dans l'enseignement supérieur (*tableau 01*).

Après une période de progression soutenue jusqu'au milieu des années 1990, entraînant un gain de près de deux années entre 1985 et 1995, l'espérance de scolarisation a baissé ensuite et se stabilise à 18,4 ans depuis la rentrée 2010. Si la France reste un pays de forte scolarisation, elle ne se situait plus, à la rentrée 2011, que dans la moyenne des pays de l'OCDE pour la scolarisation à plein temps des enfants âgés d'au moins cinq ans. La scolarisation à temps partiel, absente en France, apparaît plus développée dans des pays de l'Europe du Nord ou aux États-Unis.

La durée de scolarisation d'un élève dépend du type d'études entreprises (générales, technologiques ou professionnelles) mais aussi de la rapidité de son parcours scolaire. Ce dernier

facteur a joué un rôle dans le tassement de la durée totale de scolarisation. Les parcours durent moins longtemps parce que les élèves redoublent moins. Prolongeant celle qui est intervenue dans l'enseignement élémentaire, la baisse des redoublements est également nette depuis les années 1980 dans le second degré (*graphique 02*) et les nouvelles générations parviennent plus vite et plus jeunes que leurs aînées au terme de l'enseignement secondaire.

La fréquentation de l'enseignement supérieur a subi, pour sa part, l'effet d'une plus grande orientation des jeunes générations vers les formations professionnelles, au détriment des filières longues de l'université. L'espérance de scolarisation de l'ensemble des jeunes dans le supérieur stagnait aux environs de 2,6 années au début des années 2000. Les trois dernières rentrées sont cependant marquées par une progression du nombre d'étudiants et une hausse du taux de scolarisation (*graphique 03*). En 2011-2012, l'espérance de scolarisation dans l'enseignement supérieur s'établit à 2,9 années ■

L'espérance de scolarisation est une estimation de la durée totale de la scolarité d'un enfant âgé de deux ans cette année-là. Comme l'espérance de vie, cet indicateur exprime une situation ponctuelle, reflet de la scolarisation l'année scolaire considérée. Mathématiquement, l'espérance de scolarisation est égale à la somme des taux de scolarisation observés aux différents âges, un taux de scolarisation de 80 % donnant une durée d'études de 0,8 an.

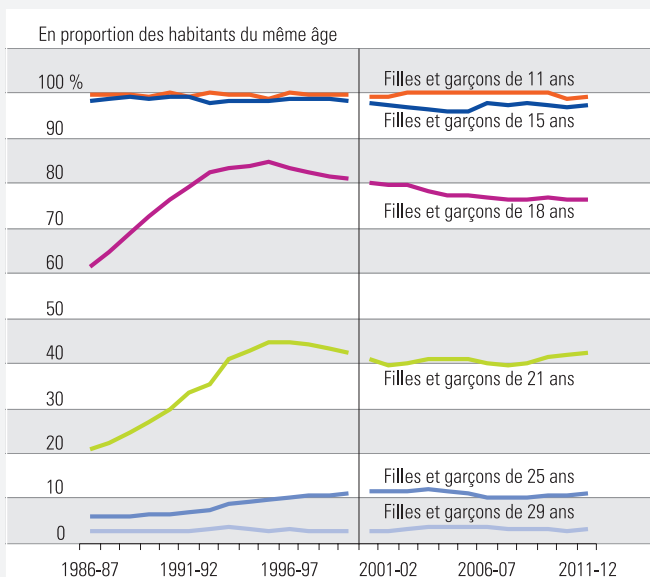
Sources : MEN-MESR DEPP, Insee
Champ : France métropolitaine
et France métropolitaine + DOM
(hors Mayotte), ensemble des
formations

01 Évolution de la durée de scolarisation

	France métropolitaine			France métropolitaine + DOM			
	1985-86	1990-91	1995-96	2000-01	2005-06	2010-11	2011-12
Ensemble	17,1	18,1	19,0	18,8	18,6	18,4	18,4
<i>Filles</i>	17,2	18,2	19,2	19,0	18,9	18,7	18,7
<i>Garçons</i>	17,0	18,0	18,8	18,6	18,4	18,2	18,2
Préélémentaire	3,3	3,4	3,4	3,4	3,3	3,1	3,1
Élémentaire	5,5	5,4	5,3	5,2	5,2	5,1	5,1
Secondaire	6,8	7,5	7,7	7,6	7,4	7,3	7,3
Supérieur	1,5	1,9	2,6	2,6	2,7	2,8	2,9

Sources : MEN-MESR DEPP (population scolaire) et Insee (estimation des effectifs d'habitants)

03 Taux de scolarisation selon l'âge (1986-2012)



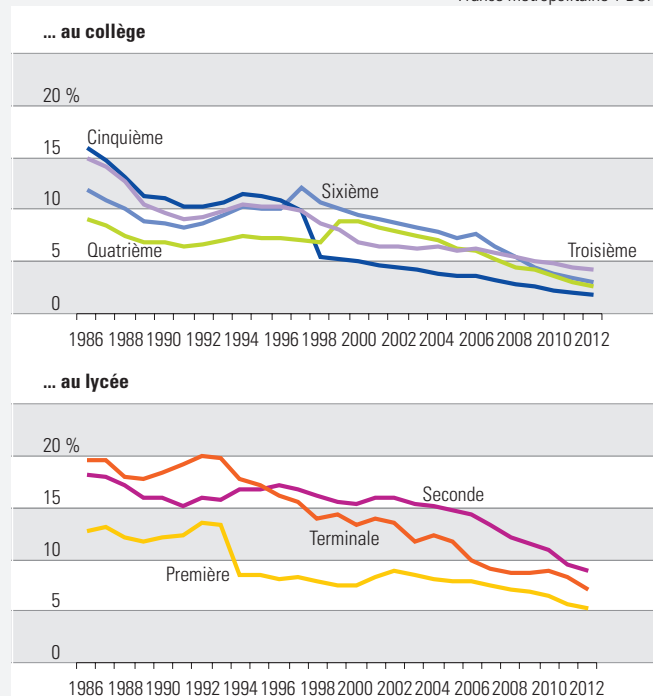
Dans certaines tranches d'âge, l'effectif scolarisé constaté est supérieur à celui de la population totale du même âge estimée à partir des bilans démographiques. Dans ce cas, le taux de scolarisation est forcé à 100 %.

Champ : population scolarisée = ensemble des établissements d'enseignements et centres de formation d'apprentis (avant 1999-2000 : France métropolitaine, après : France métropolitaine + DOM).

Sources : MEN-MESR DEPP (population scolaire) et Insee (estimation des effectifs d'habitants)

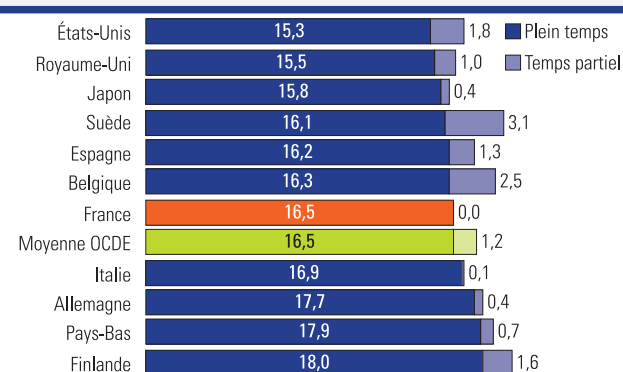
02 Évolution des redoublements de 1986 à 2012...

France métropolitaine + DOM



Source : MEN-MESR DEPP

04 Espérance de scolarisation pour un enfant âgé de 5 ans (2011)



Source : OCDE, Regards sur l'éducation, édition 2013