

Examens

(session 2019)

Un meilleur taux de réussite qu'au niveau national au CAP et au BTS

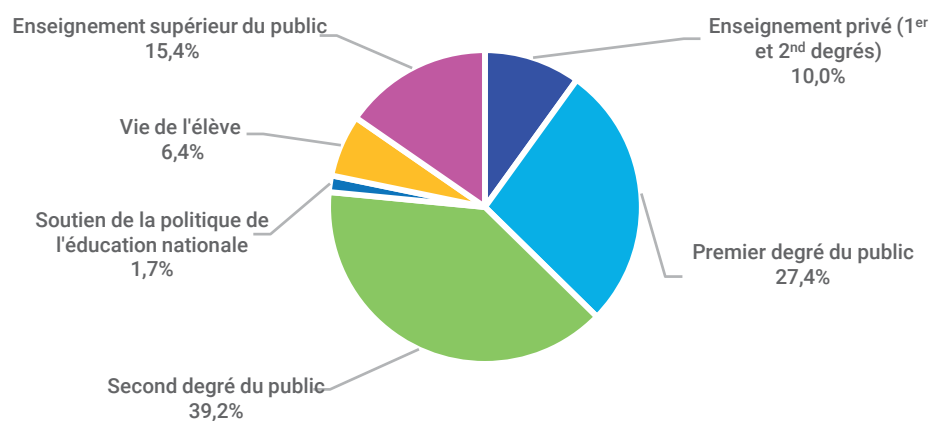
Taux de réussite (en %)	Amiens	Lille	Rég. acad.	France
Diplôme national du brevet (DNB)	87,2	86,2	86,5	86,4
Certificat d'aptitude professionnelle (CAP)	86,4	84,5	85,1	84,5
Baccalauréat général	90,0	90,2	90,1	91,1
Baccalauréat technologique	86,6	88,4	87,8	88,0
Baccalauréat professionnel	79,6	81,6	81,0	82,4
Brevet de technicien supérieur (BTS)	76,3	75,9	76,1	75,0

Champ : tous candidats, tous ministères.
Source : MENJ-MESRI, Système d'information Cyclades, Ocean, MAA, Safran, Ministère de la mer.

Budget

(exécuté en 2019)

7,9 milliards d'euros dont 92% de masse salariale

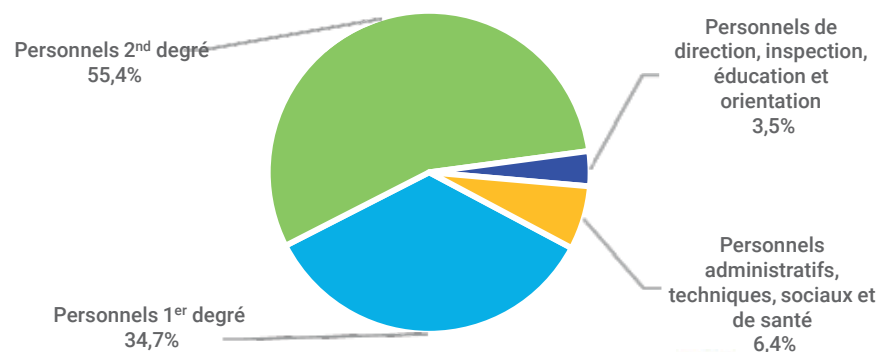


Source : Rectorats d'Amiens et Lille, DAF, DAB, SRASUP.

Personnels

(au 30 novembre 2019)

113 000 agents



Champ : personnels gérés par le MENJ, hors supérieur.
Source : MENJ-MESRI, Base statistique des agents.



Orientation et parcours scolaire

(reentrée 2019)

Après la 3^{ème}, poursuite d'étude plus fréquente dans la voie professionnelle qu'en moyenne nationale

Taux de passage post-3 ^{ème} (en %)	Amiens	Lille	Rég. acad.	France**
2 nd e GT	63,2	63,1	63,1	65,8
2 nd e pro	22,4	24,3	23,7	19,3
CAP 1 ^{ère} année	4,5	4,7	4,7	3,5
Redoublement	1,1	1,2	1,2	2,3
Autres (apprentissage, agriculture...)	8,8	6,7	7,3	9,1

(reentrée 2019)

Parcours scolaires (en %)	Amiens	Lille	Rég. acad.*	France***
Taux d'accès au DNB	82,9	84,9	84,3	85,2
Taux d'accès de la 2 nd e GT au bac GT	88,4	89,5	89,2	90,6
Taux d'accès de la 2 nd e pro au bac pro	62,8	63,3	63,2	67,6
Poursuite d'études nouveaux bacheliers	75,2	78,0	77,1	78,0

Une espérance d'obtenir le baccalauréat pour un élève de 6^{ème} sur sept

(reentrée 2018)

(en %)	Amiens	Lille	Rég. acad.
Bac GT	53,6	53,5	53,5
Bac pro (voie scolaire)	17,0	18,0	17,7
Ensemble	70,7	71,5	71,3

*Estimation Pasepa - **France métropolitaine + DOM - ***France métropolitaine + DOM (hors Mayotte)
Source : MENJ-MESRI, APAE, Mélusine.

Apprentissage

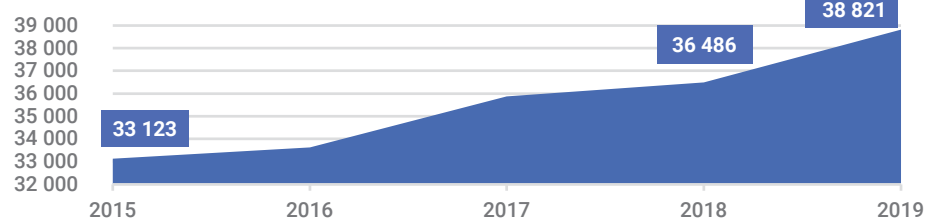
(reentrée 2019)

38 800 apprentis répartis dans les 85 CFA de la région

- 41 CFA sous tutelle pédagogique du Ministère de l'Éducation nationale dont 2 CFA académiques
- 22 CFA sous contrôle pédagogique du Ministère de l'agriculture
- 2 CFA sous contrôle pédagogique du Ministère de l'enseignement supérieur
- 2 CFA sous contrôle pédagogique du Ministère de la santé et de la solidarité nationale
- 1 CFA sous contrôle pédagogique du Ministère de la mer
- 17 CFA sans tutelle

	Amiens	Lille	Rég. acad.
Niveau V	4 893	9 276	14 169
Niveau IV	2 671	5 807	8 478
Niveau III	2 664	5 908	8 572
Niveaux I et II	2 378	5 224	7 602
Ensemble	12 606	26 215	38 821

Accélération de la hausse du nombre d'apprentis en 2019

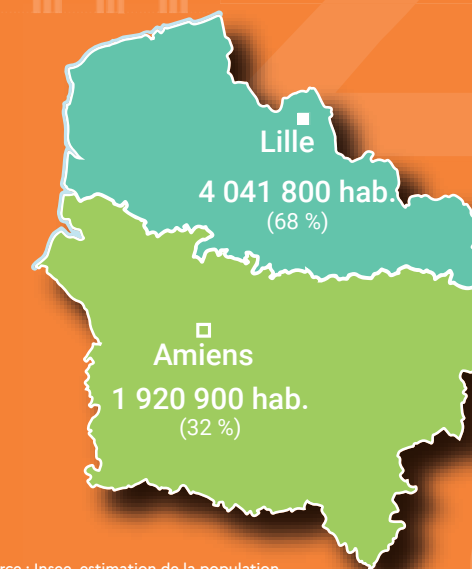


Champ : CFA dépendant des académies d'Amiens et de Lille.
Source : MENJ-MESRI, Système d'information SIFA.



LA RÉGION ACADÉMIQUE HAUTS-DE-FRANCE EN CHIFFRES

2019-2020



Source : Insee, estimation de la population au 1^{er} janvier 2020 (données provisoires)

- 5 962 700 habitants
- 1 172 600 élèves (1er et 2nd degrés)
- 233 200 étudiants
- 38 800 apprentis
- 113 000 personnels
- 5 100 écoles (1er degré)
- 1 020 collèges et lycées (2nd degré)
- 85 centres de formation d'apprentis
- 6 universités publiques
- 1 établissement universitaire privé

Rectorat de l'académie d'Amiens : Division de l'évaluation, de la prospective et du pilotage
Rectorat de l'académie de Lille : Pôle académique Statistiques, études prévisionnelles et analyses

Mise en page : Direction de la communication

1^{er} degré

(rentrée 2019)

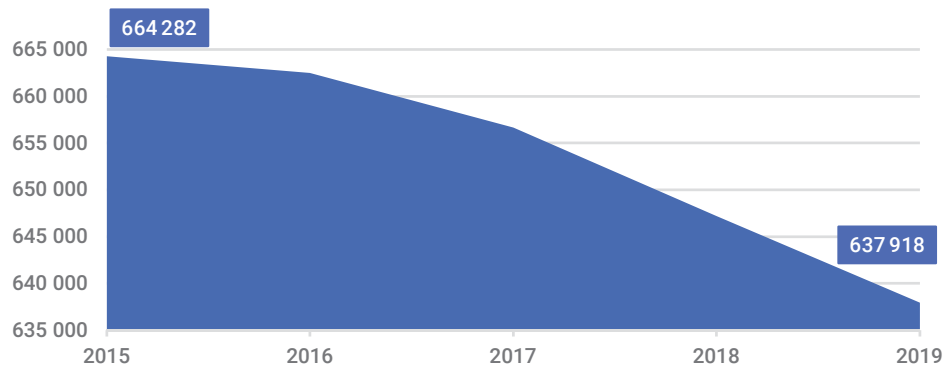
5 100 écoles

	Amiens			Lille			Région acad.		
	Public	Pr.	Total	Public	Pr.	Total	Public	Pr.	Total
Maternelles	454	0	454	916	4	920	1 370	4	1 374
Primaires/Élémentaires	1 382	71	1 453	1 926	351	2 277	3 308	422	3 730
TOTAL	1 836	71	1 907	2 842	355	3 197	4 678	426	5 104

637 900 élèves

	Amiens		Lille		Région acad.	
	Effectifs	% privé	Effectifs	% privé	Effectifs	% privé
Pré-élémentaire	71 927	8,2%	168 157	17,6%	240 084	14,8%
Élémentaire + Ulis ⁽¹⁾	124 502	9,6%	273 332	19,4%	397 834	16,3%
TOTAL	196 429	9,0%	441 489	18,7%	637 918	15,7%

Poursuite de la baisse des effectifs dans le 1^{er} degré



⁽¹⁾ Ulis : Unité localisée pour l'inclusion scolaire.
Champ : public et privé sous contrat.
Source : MENJ-MESRI, Système d'information Onde, Base centrale des établissements (BCE).

2nd degré

(rentrée 2019)

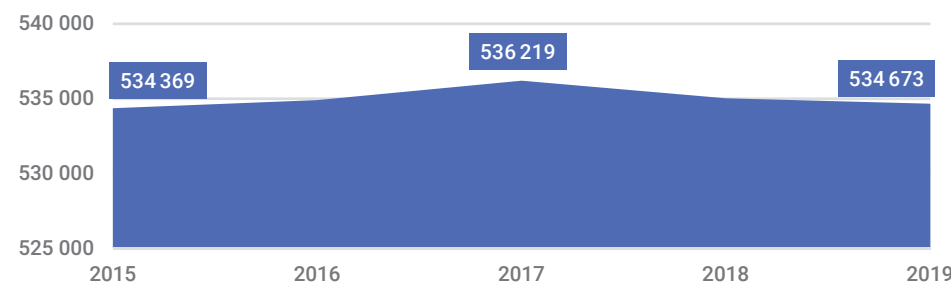
1 020 établissements

	Amiens			Lille			Région acad.		
	Public	Pr.	Total	Public	Pr.	Total	Public	Pr.	Total
Collèges	173	44	217	328	113	441	501	157	658
LGT + LPO	43	25	68	87	56	143	130	81	211
Micro-lycées	3	0	3	2	0	2	5	0	5
LP	37	18	55	72	13	85	109	31	140
EREA	2	0	2	6	0	6	8	0	8
TOTAL	258	87	345	495	182	677	753	269	1 022

534 700 élèves

	Amiens		Lille		Région acad.	
	Effectifs	% privé	Effectifs	% privé	Effectifs	% privé
Niveau collège *	100 154	17,0%	217 546	27,2%	317 700	24,0%
Voie GT	44 754	18,7%	98 830	27,3%	143 584	24,6%
Voie pro	22 087	12,0%	51 302	21,8%	73 389	18,9%
TOTAL	166 995	16,8%	367 678	26,5%	534 673	23,5%

Légère baisse des effectifs dans le 2nd degré à la rentrée 2019

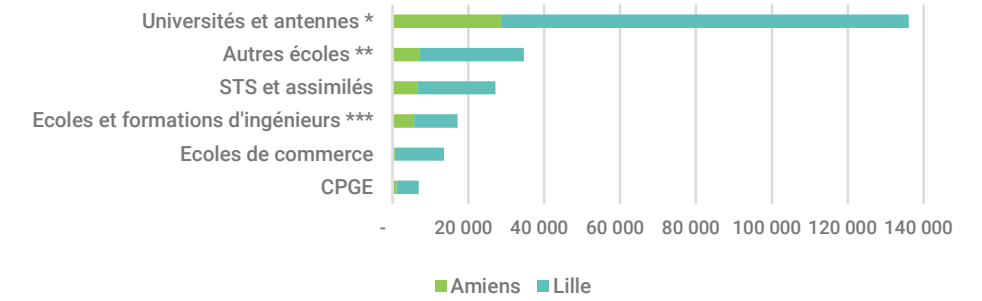


* 6^{ème} à 3^{ème} y compris SEGPA et 3^{ème} prépa-métiers.
Note : les élèves scolarisés en EREA et ULIS sont comptabilisés dans leur niveau de formation
Champ : public et privé sous contrat.
Source : MENJ-MESRI, Système d'information Scolarité, Base centrale des établissements (BCE).

Enseignement supérieur

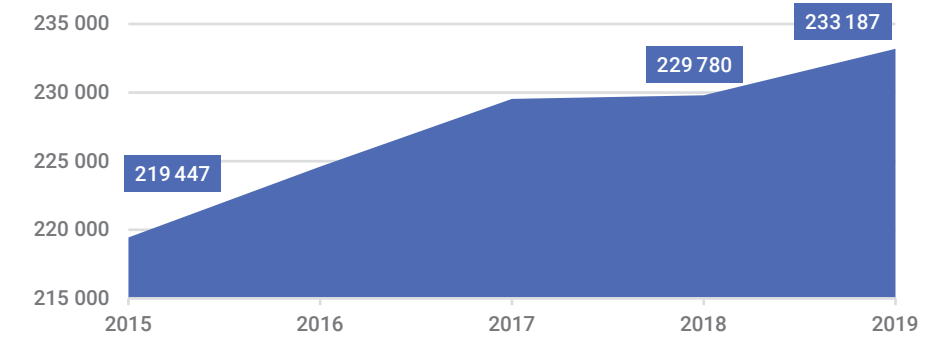
(rentrée 2019)

58,3% des étudiants inscrits à l'université



* Y compris IUT et INSPE.
** Ecoles d'architecture, écoles littéraires et de journalisme, écoles vétérinaires, certaines écoles supérieures d'agriculture, écoles artistiques, formations aux carrières sanitaires et sociales et autres spécialités diverses.
*** Universitaires ou non.
Champ : inscription principale de chaque établissement.
Source : MENJ-MESRI, systèmes d'information SISE, Scolarité.

233 200 étudiants, soit 1,5% de plus que l'année précédente



Lille et Amiens, principaux pôles étudiants

