

Examens

(session 2018)

Taux de réussite

Taux de réussite (en %)	Amiens	Lille	Rég. acad.	France
Diplôme national du brevet (DNB)	89,8	88,0	88,6	87,2
Certificat d'aptitude professionnelle (CAP)	85,8	83,7	84,4	84,7
Baccalauréat général	89,9	90,0	90,0	91,0
Baccalauréat technologique	86,9	89,1	88,4	88,8
Baccalauréat professionnel	81,0	81,8	81,6	82,8
Brevet de technicien supérieur (BTS)	75,4	76,2	76,0	74,5

Champ : tous candidats, tous ministères.
Source : MENJ-MESRI, Système d'information Cyclades, Ocean, MAA, Safran, Ministère de la mer.

Orientation et parcours scolaire

Après la 3^{ème}, poursuite d'étude plus fréquente dans la voie professionnelle par rapport à la moyenne nationale

(rentrée 2018)

Taux de passage post-3 ^{ème} (en %)	Amiens	Lille	Rég. acad.	France**
2 nd e GT	64,1	62,7	63,1	65,8
2 nd e pro	21,7	24,1	23,3	19,2
CAP 1 ^{ère} année	4,7	5,0	4,9	3,8
Redoublement	1,2	1,3	1,3	2,3
Autres (apprentissage, agriculture...)	8,3	6,9	7,3	8,9

(rentrée 2017)

Parcours scolaires (en %)	Amiens	Lille	Rég. acad.*	France***
Taux d'accès au DNB	82,8	84,9	84,3	86,2
Taux d'accès de la 2 nd e GT au bac GT	88,0	90,3	89,6	90,7
Taux d'accès de la 2 nd e pro au bac pro	62,9	64,1	63,7	67,7
Poursuite d'études nouveaux bacheliers	76,1	78,6	77,8	80,0

Une espérance d'obtenir le baccalauréat pour un élève de 6^{ème}

(rentrée 2017)

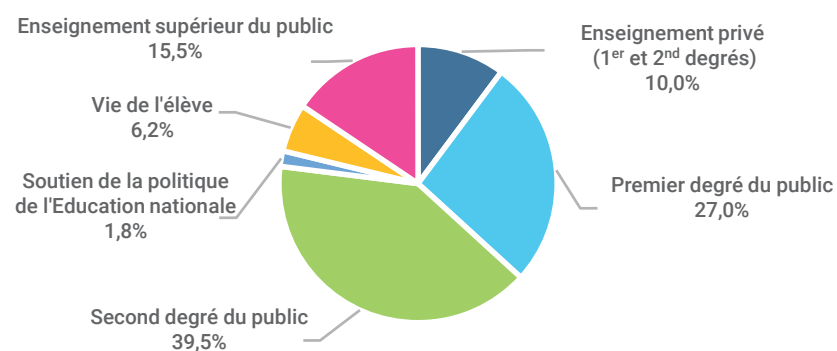
(en %)	Amiens	Lille	Rég. acad.
Bac GT	53,8	54,4	54,2
Bac pro (voie scolaire)	17,2	17,6	17,5
Ensemble	71,0	72,0	71,7

*Estimation Pasepa - **France métropolitaine + DOM - ***France métropolitaine + DOM (hors Mayotte)
Source : MENJ-MESRI, APAE, Mésuline.

Budget

(exécuté en 2018)

7,8 milliards d'euros dont 92% de masse salariale



Source : Rectorats d'Amiens et Lille, DAF, DAB, SIASUP.

Apprentissage

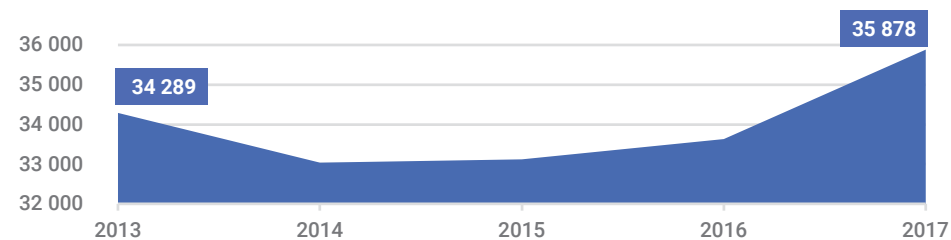
(rentrée 2017)

35 900 apprentis répartis dans les 49 CFA de la région

- 37 CFA sous tutelle pédagogique du Ministère de l'Education nationale dont 2 CFA académiques
- 9 CFA sous contrôle pédagogique du Ministère de l'agriculture
- 2 CFA sous contrôle pédagogique du Ministère de la santé
- 1 CFA sous contrôle pédagogique du Ministère de la mer

	Amiens	Lille	Rég. acad.
Niveau VI (DIMA)	351	-	351
Niveau V	4 712	8 813	13 525
Niveau IV	2 667	5 496	8 163
Niveau III	2 341	5 454	7 795
Niveaux I et II	1 795	4 249	6 044
Ensemble	11 866	24 012	35 878

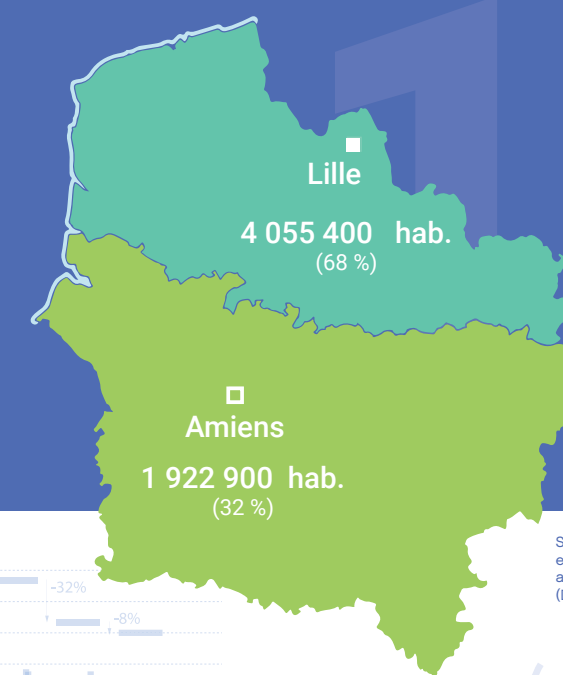
Hausse de près de 7% du nombre d'apprentis en 2017



Champ : CFA dépendant des académies d'Amiens et de Lille.
Source : MENJ-MESRI, Système d'information SIFA.

LA RÉGION ACADÉMIQUE HAUTS-DE-FRANCE EN CHIFFRES

2018-2019



Source : Insee, estimations de la population au 01/01/2019 (Données provisoires)



5 978 300 habitants

1 182 300 élèves (1^{er} et 2nd degrés)

229 500 étudiants

35 900 apprentis

111 200 personnels

5 160 écoles (1^{er} degré)

1 020 collèges et lycées (2nd degré)

50 centres de formation d'apprentis

6 universités publiques

1 établissement universitaire privé

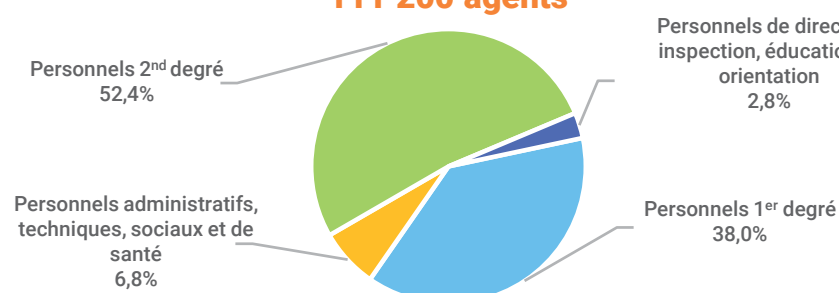
POUR L'ÉCOLE DE LA CONFIANCE

Rectorat de l'académie d'Amiens : Division de l'Evaluation de la Prospective et du Pilotage
Mise en page : Direction de la communication
Rectorat de l'académie de Lille : Pôle Académique Statistiques Etudes Prévisionnelles et Analyses

Personnels

111 200 agents

(au 30 novembre 2018)



Champ : personnels gérés par le MENJ, hors supérieur. Source : MENJ-MESRI, Base statistique des agents.

1^{er} degré

(rentrée 2018)

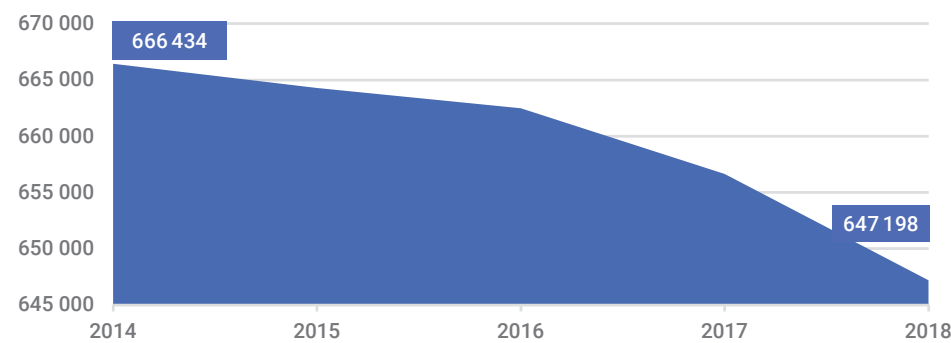
5 160 écoles

	Amiens			Lille			Région acad.		
	Public	Pr.	Total	Public	Pr.	Total	Public	Pr.	Total
Pré-élémentaire	469	0	469	936	4	940	1 405	4	1 409
Élémentaire + ASH ⁽¹⁾	1 406	70	1 476	1 923	351	2 274	3 329	421	3 750
TOTAL	1 875	70	1 945	2 859	355	3 214	4 734	425	5 159

647 200 élèves

	Amiens		Lille		Région acad.	
	Effectifs	% privé	Effectifs	% privé	Effectifs	% privé
Pré-élémentaire	73 173	8,1%	173 191	17,5%	246 364	14,7%
Élémentaire + ASH ⁽¹⁾	126 001	9,6%	274 833	19,3%	400 834	16,3%
TOTAL	199 174	9,0%	448 024	18,7%	647 198	15,7%

Baisse des effectifs dans le 1^{er} degré



⁽¹⁾ ASH : Adaptation scolaire et scolarisation des enfants handicapés.
Champ : public et privé sous contrat.
Source : MENJ-MESRI, Système d'information Onde, Base centrale des établissements (BCE).

2nd degré

(rentrée 2018)

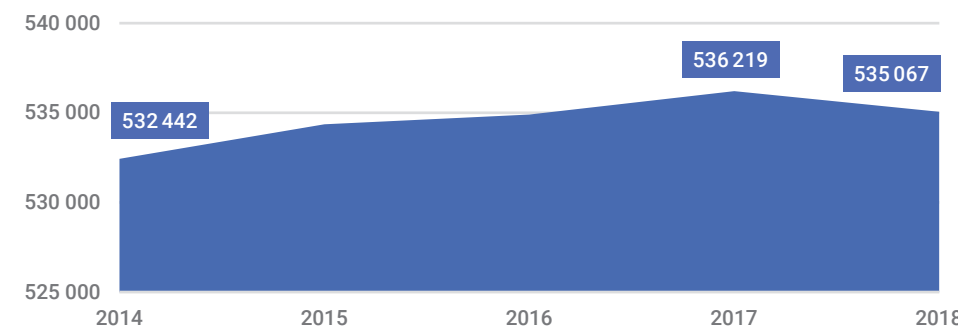
1 020 établissements

	Amiens			Lille			Région acad.		
	Public	Pr.	Total	Public	Pr.	Total	Public	Pr.	Total
Collèges	173	44	217	327	114	441	500	158	658
LGT + LPO	46	25	71	87	58	145	133	83	216
LP	37	18	55	72	12	84	109	30	139
EREA	2	0	2	6	0	6	8	0	8
TOTAL	258	87	345	492	184	676	750	271	1 021

535 100 élèves

	Amiens		Lille		Région acad.	
	Effectifs	% privé	Effectifs	% privé	Effectifs	% privé
Niveau collège *	99 605	17,1%	216 451	27,2%	316 056	24,0%
Voie GT	45 233	18,5%	99 347	27,2%	144 580	24,5%
Voie pro	22 372	12,1%	52 059	21,9%	74 431	19,0%
TOTAL	167 210	16,8%	367 857	26,5%	535 067	23,5%

Légère baisse des effectifs dans le 2nd degré à la rentrée 2018

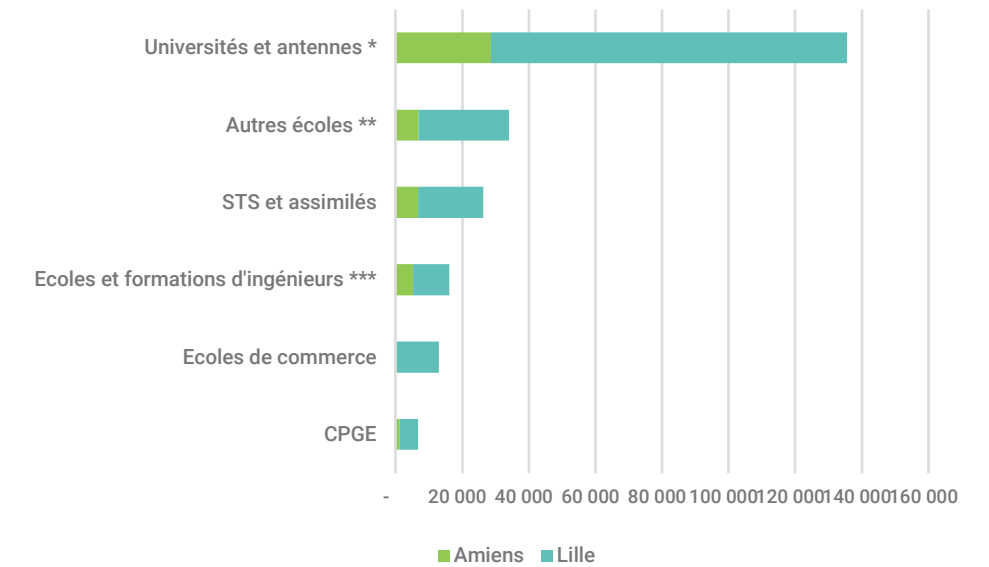


* 6^{ème} à 3^{ème} y compris SEGPA et 3^{ème} prépa-pro.
Note : les élèves scolarisés en EREA et ULIS sont comptabilisés dans leur niveau de formation
Champ : public et privé sous contrat.
Source : MENJ-MESRI, Système d'information Scolarité, Base centrale des établissements (BCE).

Enseignement supérieur

(rentrée 2017)

229 500 étudiants, soit 1,9 % de plus que l'année précédente



* Y compris IUT et ESPE.
** Ecoles d'architecture, écoles littéraires et de journalisme, écoles vétérinaires, certaines écoles supérieures d'agriculture, écoles artistiques, formations aux carrières sanitaires et sociales et autres spécialités diverses.
*** Universitaires ou non.
Champ : inscription principale de chaque établissement.
Source : MENJ-MESRI, systèmes d'information SISE, Scolarité.

Lille et Amiens, principaux pôles étudiants

