

LES LANGUES VIVANTES

2nd degré public et privé 2018-2019

Budget
Carte des formations
Effectifs d'élèves
Examens
Insertion
Nomenclatures
Performances
Prospectives
Divers

Sommaire

	Page
1 Dispositifs d'apprentissage des langues vivantes	3
1.1 Caractère obligatoire ou facultatif des langues vivantes.....	3
1.2 Enseignements européens et internationaux.....	3
2 L'étude des langues vivantes dans le 2 nd degré.....	4
2.1 L'Anglais est choisi par la quasi-totalité des élèves.....	4
2.2 La 1 ^{ère} langue vivante.....	5
2.3 La 2 ^{nde} langue vivante.....	7
2.4 L'enseignement de la 2 ^{nde} langue vivante en France métropolitaine à la rentrée 2016.....	8
2.5 La 3 ^{ème} langue vivante.....	9
3 Les classes bilingues et bilingues.....	10
3.1 La 6 ^{ème} bilangue	10
3.2 Les classes « bilingues » : Français – Occitan.....	10
4 Les sections linguistiques	11
4.1 Les sections européennes ou de langues orientales	11
4.2 Les sections internationales.....	12
4.3 Les sections binationales.....	13
5 L'enseignement de l'option facultative « Occitan ».....	14
Annexe 1 : Collèges proposant une classe bilangue.....	15
Annexe 2 : Lycées et lycées professionnels proposant une Section Européenne ou de Langues Orientales.....	17
Annexe 3 : Répartition académique par département et établissement des élèves selon la langue vivante.....	19
Annexe 4 : Répartition académique par département et établissement des élèves selon la section européenne.....	30

1 Dispositifs d'apprentissage des langues vivantes

1.1 Caractère obligatoire ou facultatif des langues vivantes¹

Dès l'entrée dans l'enseignement du 2nd degré, l'étude d'une première langue vivante est obligatoire pour tous les élèves. On nomme « bilanguisme » l'apprentissage de deux premières langues vivantes dès la sixième. Précédemment réservé aux élèves selon la langue enseignée de l'école d'origine, le bilanguisme est désormais ouvert à tous les élèves de sixième depuis la rentrée 2017. Il progresse dans l'académie de Toulouse avec plus de 5 000 élèves concernés, soit 15 % des élèves de sixième (13 % l'an dernier). De manière complémentaire et dans le cadre du développement de l'enseignement de la langue et de la culture occitanes, l'académie de Toulouse a mis en place un enseignement bilingue français-occitan. Près de 800 élèves bénéficient de cet enseignement, soit 100 de plus qu'en 2017.

L'apprentissage d'une 2^{ème} langue vivante est depuis 2016 obligatoire en classe de 5^{ème}, 4^{ème}, et 3^{ème}. La seconde langue est également obligatoire en seconde générale et technologique, en première et en terminale générale, mais aussi pour les baccalauréats professionnels du secteur des services. En première et terminale technologique, l'enseignement de deux langues vivantes est en cours de généralisation. La pratique orale est intégrée aux épreuves obligatoires de langues du baccalauréat.

Quant à la troisième langue, elle constitue un enseignement optionnel offert aux élèves des classes de seconde, de première et de terminale générale, ainsi que, dans les séries technologiques STMG et hôtellerie.

1.2 Enseignements européens et internationaux¹

Les élèves du second cycle peuvent choisir des sections linguistiques qui regroupent les sections européennes et les sections internationales. En effet, dès la seconde, les sections européennes ou de langues orientales, proposent l'enseignement, dans la seconde de la section, d'une ou plusieurs disciplines non linguistiques. Une mention figurera sur le diplôme du baccalauréat (« section européenne » ou « section de langue orientale » suivie de la langue concernée).

Sont incluses dans les sections linguistiques, les sections binationales pour l'Allemand (section Abibac), l'Espagnol (section Bachibac), l'Italien (section Esabac). Dans le système scolaire Français, les sections binationales concernent les séries ES, L, et S, et la série STMG pour les sections Esabac. Ce dispositif a comme objectif celui de renforcer les connaissances et compétences des élèves dans la langue et la culture du pays partenaire, à travers un certain nombre d'aménagements concertés avec ce pays. La formation en section binationale est sanctionnée par la délivrance du baccalauréat général, et du diplôme correspondant en Allemagne, Espagne ou Italie.

Les sections internationales, accueillent dans une même section, des élèves français et étrangers. Elles répondent à trois objectifs : faciliter l'accueil et l'intégration d'élèves étrangers dans le système scolaire français et leur éventuel retour dans leur système d'origine ; permettre aux élèves français de pratiquer une langue étrangère de manière approfondie ; favoriser la transmission de patrimoines culturels des pays concernés. L'enseignement de l'histoire-géographie se fait pour partie dans la langue de la section, sauf pour certaines sections, où ce sont les mathématiques. S'y ajoute, un programme de lettres étrangères dans la langue concernée. Le diplôme national du brevet, ainsi que le baccalauréat, peuvent porter la mention « option internationale ».

¹ Sources : Repères et références statistiques (édition 2017) et EDUSCOL : portail national d'information et d'accompagnement des professionnels de l'éducation : enseignants, personnels d'éducation, personnels de direction, corps d'inspection alimenté par la DGESCO

2 L'étude des langues vivantes dans le 2nd degré

2.1 L'Anglais est choisi par la quasi-totalité des élèves

Répartition des élèves selon les langues vivantes LV1, LV2, et LV3 en 2018-2019 (n. c. langue par correspondance et hors établissement)

Cycle	Niveaux de Formation	Anglais	Espagnol	Allemand	Occitan	Italien	Chinois	Arabe	Portugais
1 ^{er} Cycle Général	6ème	34 067	3 452	1 344	19	75	279	28	13
	5ème	34 152	30 977	2 100		731	207	40	30
	4ème	33 085	29 965	2 205	5	620	182	31	19
	3ème	32 862	29 899	2 119	8	556	185	31	24
	Total 1^{er} Cycle Général	134 166	94 293	7 768	32	1 982	853	130	86
1 ^{er} Cycle SEGPA	Total 1^{er} Cycle SEGPA	3 206	35						
2 nd Cycle Général et Technologique	2nde G et T	23 566	21 021	1 986	308	1 334	499	149	105
	1ère générale	16 136	14 197	1 501	290	814	412	60	54
	1ère technologique / BT	6 107	5 632	269	10	150	13	19	8
	Terminale générale	16 494	14 615	1 500	346	779	317	76	73
	Terminale technologique / BT	6 087	5 631	258	10	120	15	25	13
	Total 2nd Cycle Général et Technologique	68 390	61 096	5 514	964	3 197	1 256	329	253
2 nd Cycle Professionnel	1ère année CAP en 2 ans	1 613	183						
	2ème année CAP en 2 ans	1 312	167						
	CAP 1 an	156	12						
	2nde professionnelle	6 816	3 353	12	5	10		1	18
	1ère professionnelle	6 878	3 509	8	8	5			24
	Terminale professionnelle	6 635	3 375	7		3			11
	BMA / BP	79							
	Mentions complémentaires	93	26						
	Préparations diverses pré-bac.	4							
	Total 2nd Cycle Professionnel	23 586	10 625	27	13	18		1	53
Post-Baccalauréat	1ère année CPGE	1 887	875	159		33	6	30	
	2ème année CPGE	1 798	642	124		24	5	42	
	Classe de mise à niveau BTS	32	26	1		1			
	1ère année BTS en 2 ans	5 319	1 573	17		48	30	8	
	2ème année BTS en 2 ans	4 284	1 245	31	1	35	20	2	
	DMA, DSAA, DTS, DCESF, BTS en 3 ans	295	24						
	DCG, DSCG	328	34	1		2			
	Préparations diverses post-bac.	33	31	2					
	Total Post-Baccalauréat	13 976	4 450	335	1	143	61	82	392
Ensemble	243 324	170 499	13 644	1 010	5 340	2 170	542	392	

Source : SYSCA à la rentrée 2018 (n. c. élèves en ULIS, Allophones, FCIL, MLDS)

Répartition des élèves selon les langues vivantes LV1, LV2, et LV3 en 2018-2019
(n. c. langue par correspondance et hors établissement) (suite)

Autres Langues	Total
JAPONAIS	273
RUSSE	195
HEBREU	101
POLONAIS	65
TOTAL	634

Source : SYSCA à la rentrée 2018 (n. c. élèves en ULIS, Allophones, FCIL, MLDS)

2.2 La 1^{ère} langue vivante : Prédominance de l'Anglais

Une première langue vivante est enseignée pour la quasi-totalité des élèves. C'est l'Anglais que 95,5 % des élèves apprenant une LV1 choisissent. La proportion atteint 97,5 % en collège, 90 % à 94 % dans le second cycle et le post-Bac. En second rang, l'Espagnol est choisie par 4 % des élèves qui suivent une langue vivante de niveau 1, avec plus de 9 000 élèves.

Répartition des élèves selon la 1^{ère} langue vivante en 2018-2019 (n. c. langue par correspondance et hors établissement)

Cycle	Niveaux de Formation	Anglais	Espagnol	Allemand	Italien	Chinois	Arabe	Russe	Total général	LV1	Nombres Total d'élèves
1 ^{er} Cycle Général	6ème	33 366	520	283	47				34 216	100,0%	34 216
	5ème	33 346	481	297	28				34 152	100,0%	34 153
	4ème	32 290	438	323	27	7			33 085	100,0%	33 088
	3ème	31 999	479	338	22	25			32 863	100,0%	32 867
	Total 1^{er} Cycle Général	131 001	1 918	1 241	124	32			134 316	100,0%	134 324
1 ^{er} Cycle SEGPA	Total 1^{er} Cycle SEGPA	3 206	35					3 241	99,9%	3 244	
2 nd Cycle Général et Technologique	2nde G et T	22 866	583	98	24				23 571	100,0%	23 573
	1ère générale	15 232	798	85	24				16 139	100,0%	16 139
	1ère technologique / BT	5 852	253	11					6 116	100,0%	6 116
	Terminale générale	14 752	1 632	92	24			2	16 500	100,0%	16 503
	Terminale technologique / BT	5 568	517	4	1				6 090	99,9%	6 095
Total 2nd Cycle Général et Technologique	64 270	3 783	290	73			2	68 416	100,0%	68 426	
2 nd Cycle Professionnel	1ère année CAP en 2 ans	1 612	159						1 771	100,0%	1 771
	2ème année CAP en 2 ans	1 312	144						1 456	99,8%	1 459
	CAP 1 an	156	12						168	87,5%	192
	2nde professionnelle	6 639	655						7 294	100,0%	7 294
	1ère professionnelle	6 640	776						7 416	100,0%	7 416
	Terminale professionnelle	6 317	845						7 162	100,0%	7 162
	BMA / BP	79							79	49,7%	159
	Mentions complémentaires	93	4						97	28,0%	347
	Préparations diverses pré-bac.	4							4	5,0%	80
	Total 2nd Cycle Professionnel	22 852	2 595						25 447	98,3%	25 880
Post-Baccalauréat	1ère année CPGE	1 737	127	22	1		5		1 892	98,4%	1 922
	2ème année CPGE	1 639	136	26	3		27		1 831	100,0%	1 831
	Classe de mise à niveau BTS	32	1						33	53,2%	62
	1ère année BTS en 2 ans	5 208	344	1					5 553	99,6%	5 577
	2ème année BTS en 2 ans	4 210	300	1					4 511	99,4%	4 536
	DMA, DSAA, DTS, DCESF, BTS en 3 ans	295	24						319	84,2%	379
	DCG, DSCG	328	1						329	66,7%	493
	Préparations diverses post-bac.	33							33	94,3%	35
	Total Post-Baccalauréat	13 482	933	50	4		32	2	14 501	97,7%	14 835
Ensemble	234 811	9 264	1 581	201	32	32	2	245 921	99,7%	246 709	

Source : SYSCA à la rentrée 2018 (n. c. élèves en ULIS, Allophones, FCIL, MLDS)

2.3 La 2nde langue vivante

L'Espagnol est choisi par 86,5 % des élèves apprenant une seconde langue vivante de niveau 2. L'Allemand arrive loin derrière l'Espagnol avec 6,2% des élèves (21 % en 6^{ème} bilangue et 13 % en CPGE). En 5^{ème}, quand les élèves débute le plus souvent une seconde langue, l'Espagnol est choisi par 89,3 % des élèves (+ 0,1 point), l'Allemand 5,3 % (soit - 0,4 point), l'Anglais 2,3 (- 0,1), l'Italien par 2,1 % (+ 0,3) et le Chinois par 0,6 % (stable).

Répartition des élèves selon la 2nde langue vivante en 2018-2019 (n. c. langue par correspondance et hors établissement) *

Cycle	Niveaux de Formation	Espagnol	Allemand	Anglais	Italien	Chinois	Arabe	Portugais	Occitan	Japonais	Hebreu	Russe	Total général	LV2	Nombre total d'élèves
1 ^{er} Cycle Général	6 ^{ème} bilangue	2 932	1 061	701	28	279	28	13	19				5 061	14,8%	34 216
	5 ^{ème}	30 496	1 802	806	702	206	40	28		44	7	5	34 136	100,0%	34 153
	4 ^{ème}	29 527	1 878	795	590	175	31	18	5	19	13	8	33 059	99,9%	33 088
	3 ^{ème}	29 418	1 766	863	525	152	25	24	8	5	8	9	32 803	99,8%	32 867
	Total 1^{er} Cycle Général	92 373	6 507	3 165	1 845	812	124	83	32	68	28	22	105 059	78,2%	134 324
2 nd Cycle Général et Technologique	2 nd e G et T	20 404	1 703	700	460	158	32	19	16		8	1	23 501	99,7%	23 573
	1 ^{ère} générale	13 390	1 313	904	281	135	16	6	5		7	10	16 067	99,6%	16 139
	1 ^{ère} technologique / BT	5 361	256	255	113	8	18	5	8			2	6 026	98,5%	6 116
	Terminale générale	12 963	1 317	1 740	273	94	14	13	19		3	4	16 440	99,6%	16 503
	Terminale technologique / BT	5 105	250	519	92	8	18	6	10			1	6 009	98,6%	6 095
Total 2nd Cycle Général et Technologique	57 223	4 839	4 118	1 219	403	98	49	58	18	18	18	68 043	99,4%	68 426	
2 nd Cycle Professionnel	1 ^{ère} année CAP en 2 ans	24		1									25	1,4%	1 771
	2 ^{ème} année CAP en 2 ans	23											23	1,6%	1 459
	2 nd e professionnelle	2 697	10	177	10			18	5				2 917	40,0%	7 294
	1 ^{ère} professionnelle	2 733	8	238	5			24	8				3 016	40,7%	7 416
	Terminale professionnelle	2 530	7	318	3			11					2 869	40,1%	7 162
	Mentions complémentaires	22											22	6,3%	347
Total 2nd Cycle Professionnel	8 029	25	734	18	18	53	13	13	13	13	13	8 872	34,3%	25 880	
Post-Baccalauréat	1 ^{ère} année CPGE	748	137	150	29	6	25					1	1 096	57,0%	1 922
	2 ^{ème} année CPGE	506	98	159	21	4	15						803	43,9%	1 831
	Classe de mise à niveau BTS	25	1		1								27	43,5%	62
	1 ^{ère} année BTS en 2 ans	1 229	16	111	4								1 360	24,4%	5 577
	2 ^{ème} année BTS en 2 ans	945	27	74	4	1							1 051	23,2%	4 536
	DMA, DSAA, DTS, DCESF, BTS en 3 ans												0	0,0%	379
	DCG, DSCG	33	1		2								36	7,3%	493
	Préparations diverses post-bac.	31	2										33	94,3%	35
Total Post-Baccalauréat	3 517	282	494	61	11	40	103	68	46	41	1	4 406	29,7%	14 835	
Ensemble	161 142	11 653	8 511	3 143	1 226	262	185	103	68	46	41	186 380	75,5%	246 709	

Source : SYSCA à la rentrée 2018 (n. c. élèves en ULIS, Allophones, FCIL, MLDS)

* Les 5 040 élèves de 6^{ème} bilangue sont intégrés dans le tableau. Majoritairement, ils prennent Anglais LV1

2.4 L'enseignement de la 2^{nde} langue vivante en France métropolitaine à la rentrée 2018

Au niveau national comme dans notre académie, l'Espagnol est choisie en tant que langue vivante 2 assez largement devant l'Allemand. Dans l'académie de Toulouse, et dans une moindre mesure dans celles de Montpellier et Bordeaux, l'Espagnol est appris par environ 85 % des élèves étudiant une seconde langue, soit 15 points de plus qu'au niveau national. L'Allemand reste majoritaire dans les académies du Nord Est ; dans l'académie de Toulouse, 6,2 % des élèves ayant une seconde langue étudient l'Allemand, soit 11 points de moins que la moyenne nationale.

Effectifs des élèves selon la 2^{nde} langue vivante en 2018-2019 selon les académies de France métropolitaine (y. c. par correspondance et hors établissement)

	Espagnol	Allemand	Italien	Anglais	Chinois	Hebreu Moderne	Arabe Litt.	Portugais	Russe	Langues Régionales	Langues Asiat. Et Orientales	Autres ¹	Total général
CORSE	9 642	401	5 683	368	139					772			17 005
LIMOGES	32 417	6 630	746	251	77				41				40 162
BESANCON	42 020	22 931	3 197	5 906	9		204	44	31		192		74 534
CLERMONT-FERRAND	60 252	9 983	6 553	1 913	467		6	178	1	14			79 367
REIMS	51 520	23 438	3 822	4 757			92	11	66			3	83 709
CAEN	69 059	18 071	3 343	1 144	479		76					6	92 178
DIJON	74 591	20 811	2 869	580	301		75		16			1	99 244
POITIERS	89 506	16 916	1 217	728	717		2	164	1				109 251
ROUEN	95 612	24 965	2 360	744	505		3	329	124				124 642
AMIENS	96 321	25 126	4 637	3 742	134		99	232	55				130 346
NICE	83 906	8 219	38 023	2 902	34	99	30	39	17		15		133 284
STRASBOURG	12 754	60 577	1 109	61 245	249	249	280	198	119		116	1	136 897
PARIS	97 703	27 564	4 565	7 649	4 545	2 443	539	550	932		351	54	146 895
NANCY-METZ	49 725	75 878	10 908	16 742	202		5		117				153 577
ORLEANS-TOURS	130 923	27 022	1 845	3 178	1 042		229	244	82		38		164 603
MONTPELLIER	154 836	12 248	3 738	8 436	678		155	54	254	135	80		180 614
TOULOUSE	162 384	11 702	3 189	8 533	1 229	46	369	186	45	103	68		187 854
AIX-MARSEILLE	132 176	15 170	36 339	9 922	739	444	1 070	43	119	5	98	1	196 126
BORDEAUX	179 053	13 911	2 346	14 010	1 227	6	161	253	504	496	83		212 050
RENNES	176 171	33 094	4 196	4 657	1 740			90	235	363	13		220 559
LYON	149 853	40 283	26 547	5 595	1 423	502	605	480	65		105	67	225 525
GRENOBLE	139 585	36 592	47 464	1 390	437	74	51	105	79		20		225 797
NANTES	201 083	47 654	3 243	2 853	910		294		151				256 188
LILLE	215 792	53 314	7 932	6 327	750		410	89	241			2 272	287 127
CRETEIL	250 454	38 855	5 850	15 921	1 272	1 062	916	651	6		1		314 988
VERSAILLES	330 010	65 702	4 427	14 231	3 115	894	1 374	1 410	903		15	41	422 122
France METROPOLITAINE	3 087 348	737 057	236 148	203 724	22 420	5 819	7 045	5 350	4 204	1 888	1 195	2 446	4 314 644

Source : MENJ – Base Centrale de Pilotage

¹AUTRES : Néerlandais, Norvégien, Polonais, Grec Moderne, Danois, Suédois

2.5 La 3^{ème} langue vivante

L'apprentissage d'une troisième langue vivante est proposé à titre facultatif au lycée général et technologique. En 2018, près de 5 000 élèves ont fait ce choix, soit 4 % de moins que l'année précédente. L'Italien est la 3^{ème} langue vivante la plus suivie avec plus d'un tiers des élèves, soit plus du double de l'Occitan et du Chinois. Parmi les LV3 suivies par au moins 100 élèves dans l'académie, le Japonais connaît la plus forte progression, l'Arabe et le Russe étant aussi en petite hausse. Les 4 principales LV3 sont en léger repli. En première littéraire, un élève sur huit suit une LV3, soit une proportion deux fois plus importante qu'en première économique et sociale ou scientifique. L'écart est moindre en terminale puisqu'ils sont aussi nombreux qu'en première à suivre une LV3 en scientifique ou économique et sociale, alors qu'un tiers de ceux qui avaient une LV3 en première littéraire ne l'ont plus en terminale.

Cycle	Niveaux de Formation	Italien	Occitan	Chinois	Allemand	Arabe	Japonais	Portugais	Russe	Espagnol
2nd Cycle Général et Technologique	2nde G et T	811	288	332	178	113	61	84	68	31
	1ère générale	472	284	269	95	36	52	45	30	9
	1ère technologique / BT		2	1	1					18
	Terminale générale	460	327	217	81	43	30	52	39	19
	Terminale technologique / BT	1		1						9
	Total 2nd Cycle Général et Technologique	1 744	901	820	355	192	143	181	137	86
Post-Baccalauréat	1ère année BTS en 2 ans	44		30		7	27			
	2ème année BTS en 2 ans	31	1	19	3	2	25			
	Total Post-Baccalauréat	75	1	49	3	9	52			
	Ensemble	1 819	902	869	358	201	195	181	137	86

Source : SYSCA à la rentrée 2018 (n. c. élèves en ULIS, DIMA, Classe Relais, Allophones, FCIL, MLDS)

Cycle	Niveaux de Formation	Polonais	Hébreu	Anglais	Total général	LV3	Nombres total d'élèves
2nd Cycle Général et Technologique	2nde G et T	24	25		2 015	8,5%	23 573
	1ère générale	12	10		1 314	8,1%	16 139
	1ère technologique / BT				22	0,4%	6 116
	Terminale générale	13	20	2	1 303	7,9%	16 503
	Terminale technologique / BT				11	0,2%	6 095
	Total 2nd Cycle Général et Technologique	49	55	2	4 665	6,8%	68 426
Post-Baccalauréat	1ère année BTS en 2 ans	8			116	2,1%	5 577
	2ème année BTS en 2 ans	6			87	1,9%	4 536
	Total Post-Baccalauréat	14			203	1,4%	14 835
	Ensemble	63	55	2	4 868	2,0%	246 709

Source : SYSCA à la rentrée 2018 (n. c. élèves en ULIS, DIMA, Classe Relais, Allophones, FCIL, MLDS)

3. Les Classes bilangues et bilingues

3.1 La 6ème bilangue

Le "bilanguisme" permet de débiter plus tôt l'apprentissage de deux langues vivantes, cela concerne 5 040 élèves soit 14,7 % des élèves de sixième. Tous les élèves bilangues suivent un enseignement d'Anglais. Majoritairement les élèves associent l'Anglais avec l'Espagnol, et dans une moindre mesure avec l'Allemand.

Secteur	Anglais - Espagnol	Anglais - Allemand	Anglais - Chinois	Anglais - Italien	Anglais - Arabe	Anglais - Occitan	Anglais - Portugais	Ensemble
Public	2 020	1 022	198	52	28	19	13	3 352
Privé sous contrat	1 286	321	81					1 688
Ensemble	3 306	1 343	279	52	28	19	13	5 040
%	65,6%	26,6%	5,5%	1,0%	0,6%	0,4%	0,3%	100,0

Source : SYSCA à la rentrée 2018 (n. c. élèves en ULIS, Allophones, FCIL, MLDS)

3.2 Les classes "bilingues" : Français-Occitan

Au collège, les sections de langue régionale offrent aux élèves l'enseignement d'une discipline en Occitan ainsi qu'un enseignement de la langue et culture régionales. Dans l'académie de Toulouse, le bilinguisme concerne 765 élèves, soit 100 de plus qu'en 2017. Ce chiffre ne prend pas en compte les élèves de 6^{ème} ayant juste une initiation à l'Occitan.

Effectif bilingue par niveau

Cycle	Niveaux de Formation	Nombres total d'élèves
1er Cycle Général	6EME BILINGUE - LANGUE REGIONALE	229
	5EME BILINGUE - LANGUE REGIONALE	208
	4EME BILINGUE - LANGUE REGIONALE	183
	3EME BILINGUE - LANGUE REGIONALE	127
Total 1er Cycle Général		747
2nd Cycle Général et Technologique	2DEGT2 BILINGUE - LANGUE REGIONALE	13
	1ERE GENERALE	5
Total 2nd Cycle Général et Technologique		18
Ensemble		765

Dénomination	Effectifs par établissements
CLG ALBERT CAMUS BARAQUEVILLE	87
CLG PIERRE SUC SAINT-SULPICE-LA-POINTE	66
EC PR EST. SEG. CALAND MIEGJORN PIRE TOULOUSE	65
CLG JEAN JAURES SAINT-AFFRIQUE	60
CLG BELLEVUE ALBI	55

Source : SYSCA à la rentrée 2018 (n. c. élèves en ULIS, Allophones, FCIL, MLDS)

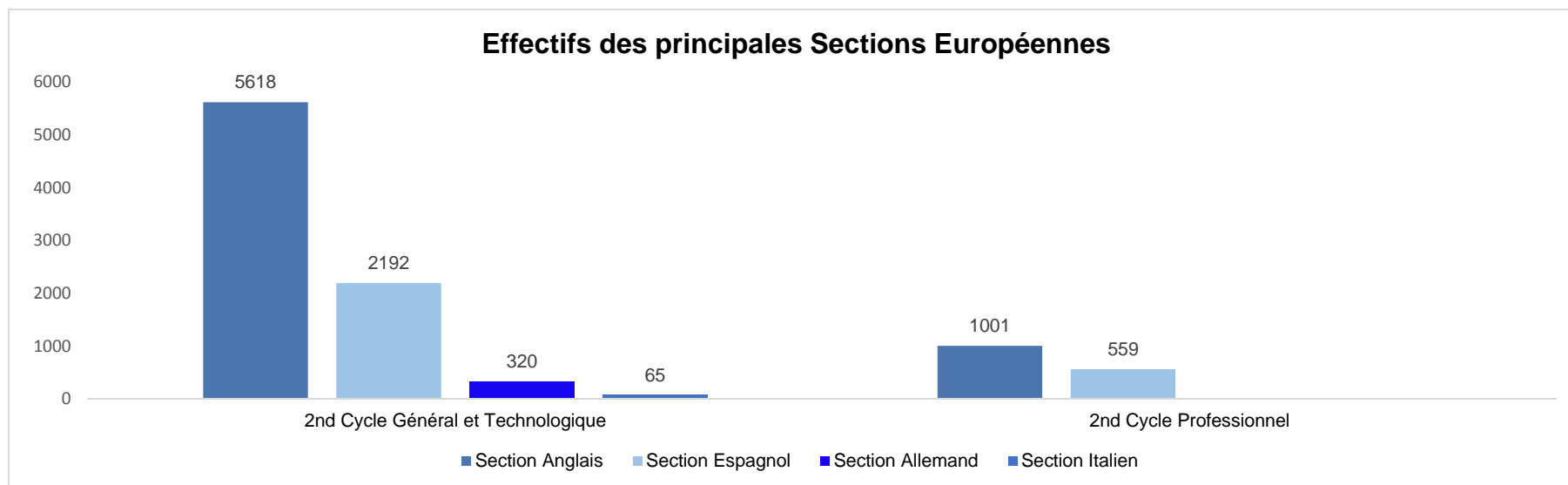
Dénomination	Effectifs par établissements
CLG JEAN HONORE FRAGONARD NEGREPILISSE	47
CLG FRANCOIS MITTERRAND MOISSAC	40
CLG LEO FERRE SAINT-LYS	39
CLG CLEMENCE ISAURE TOULOUSE	38
CLG LES CHALETS TOULOUSE	33
CLG MARCILLAC-VALLON	30
CLG LOUIS DENAYROUZE ESPALION	28
CLG JEAN LACAZE GRISOLLES	22
CLG CARCO PLUS LA FOUILLADE V.-DE-ROUERGUE	21
CLG LA GARENNE GRAMAT	20
CLG SAINT-GIRONS	20
LG LAS CASES LAVAU	18
CLG BETANCE MURET	17
CLG JOSEPH FABRE RODEZ	15
CLG MARCEL AYMARD MILLAU	13
CLG LOUISA PAULIN REALMONT	13
CLG JEAN MONNET CASTRES	11
CLG MARECHAL FOCH ARREAU	7
Ensemble	765

4. Les sections linguistiques

4.1 Les sections européennes ou de langues orientales

Cycle	Niveaux de Formation	Section Anglais	Section Espagnol	Section Allemand	Section Italien	Section Portugais	Section Arabe	Nombres Total d'élèves
2nd Cycle Général et Technologique	2 nd e G et T	2 039	744	95	22		16	2 916
	1 ^{ère} générale	1 775	748	121	8		3	2 655
	1 ^{ère} technologique / BT	85	32	1	18			136
	Terminale générale	1 628	649	103	8			2 388
	Terminale technologique / BT	91	19		9			119
Total 2nd Cycle Général et Technologique		5 618	2 192	320	65		19	8 214
2nd Cycle Professionnel	2 nd e professionnelle	267	177			15		459
	1 ^{ère} professionnelle	402	197			20		619
	Terminale professionnelle	332	185			2		519
Total 2nd Cycle Professionnel		1 001	559			37		1 597
Ensemble		6 619	2 751	320	65	37	19	9 811

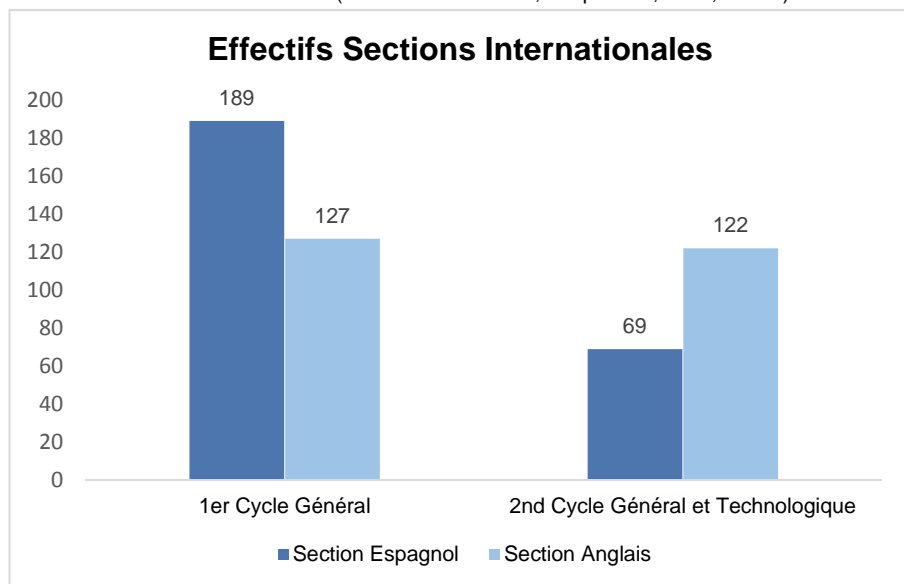
Source : SYSCA à la rentrée 2018 (n. c. élèves en ULIS, Allophones, FCIL, MLDS)



4.2 Les sections internationales

Cycle	Niveaux de Formation	Section Espagnol	Section Anglais	Nombres Total d'élèves
1 ^{er} Cycle Général	6ème	50	31	81
	5ème	48	43	91
	4ème	47	27	74
	3ème	44	26	70
Total 1^{er} Cycle Général		189	127	316
2 nd Cycle Général et Technologique	2nde G et T	23	46	69
	1ère générale	23	41	64
	Terminale générale	23	35	58
Total 2nd Cycle Général et Technologique		69	122	191
Ensemble		258	249	507

Source : SYSCA à la rentrée 2018 (n. c. élèves en ULIS, Allophones, FCIL, MLDS)



Etablissements proposant une section internationale

Dénomination	Section Espagnol	Section Anglais	Nombres Total d'élèves
CLG INTERNATIONAL VICTOR HUGO COLOMIERS		127	127
CLG MICHELET TOULOUSE	189		189
LG SAINT-SERNIN TOULOUSE	69		69
LGT INTERNATIONAL VICTOR HUGO COLOMIERS		122	122
ENSEMBLE	258	249	507

Source : SYSCA à la rentrée 2018 (n. c. élèves en ULIS, Allophones, FCIL, MLDS)

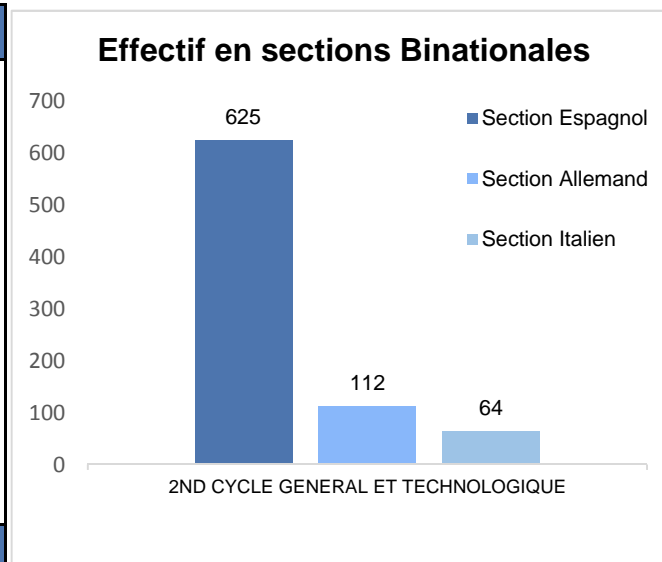
4.3 Les sections binationales

Cycle	Niveaux de Formation	Section Espagnol	Section Allemand	Section Italien	Total général
2 nd Cyle Général et Technologie	2nde G et T	229	37	24	290
	1ère générale	190	32	22	244
	Terminale générale	206	43	18	267
Total 2nd Cycle Général et Technologique		625	112	64	801
Ensemble		625	112	64	801

Source : SYSCA à la rentrée 2018 (n. c. élèves en ULIS, Allophones, FCIL, MLDS)

Dénomination	Section Espagnol	Section Allemand	Section Italien	Total général
LPO MARECHAL LANNES LECTOURE	78			78
LG LAPEROUSE ALBI	72			72
LGT INTERNATIONAL VICTOR HUGO COLOMIERS	69	42		111
LGT CLEMENT MAROT CAHORS	69			69
LCL RENE BILLERES ARGELES-GAZOST	67			67
LPO PYRENE PAMIER	67			67
LG JULES MICHELET MONTAUBAN	65			65
LPO EDMOND ROSTAND BAGNERES-DE-LUCHON	61			61
LPO LYC METIER JEAN JAURES SAINT-AFFRIQUE	40			40
LPO PIERRE D'ARAGON MURET	37			37
LG SAINT-SERNIN TOULOUSE		70		70
LG PIERRE DE FERMAT TOULOUSE			64	64
Ensemble	625	112	64	801

Source : SYSCA à la rentrée 2018 (n. c. élèves en ULIS, Allophones, FCIL, MLDS)



5 L'enseignement de l'option facultative Occitan

Dans l'académie de Toulouse, les élèves bénéficient d'un enseignement d'Occitan allant de la sensibilisation dès la classe de 6ème à l'enseignement bilingue. Le tableau ci-dessous ne concerne que l'enseignement facultatif d'Occitan, principalement en collège, à l'exclusion des effectifs en classes bilingues (§ 3.2 les classes bilingues Français-Occitan) et celui de l'Occitan en tant que seconde langue vivante. Globalement, le nombre d'élèves ayant choisi l'Occitan en matière facultative progresse de 7 % dans le second degré au moment du constat de rentrée. La hausse est générale au 1^{er} cycle (+ 9%), et particulièrement en 6^{ème} (+16%).

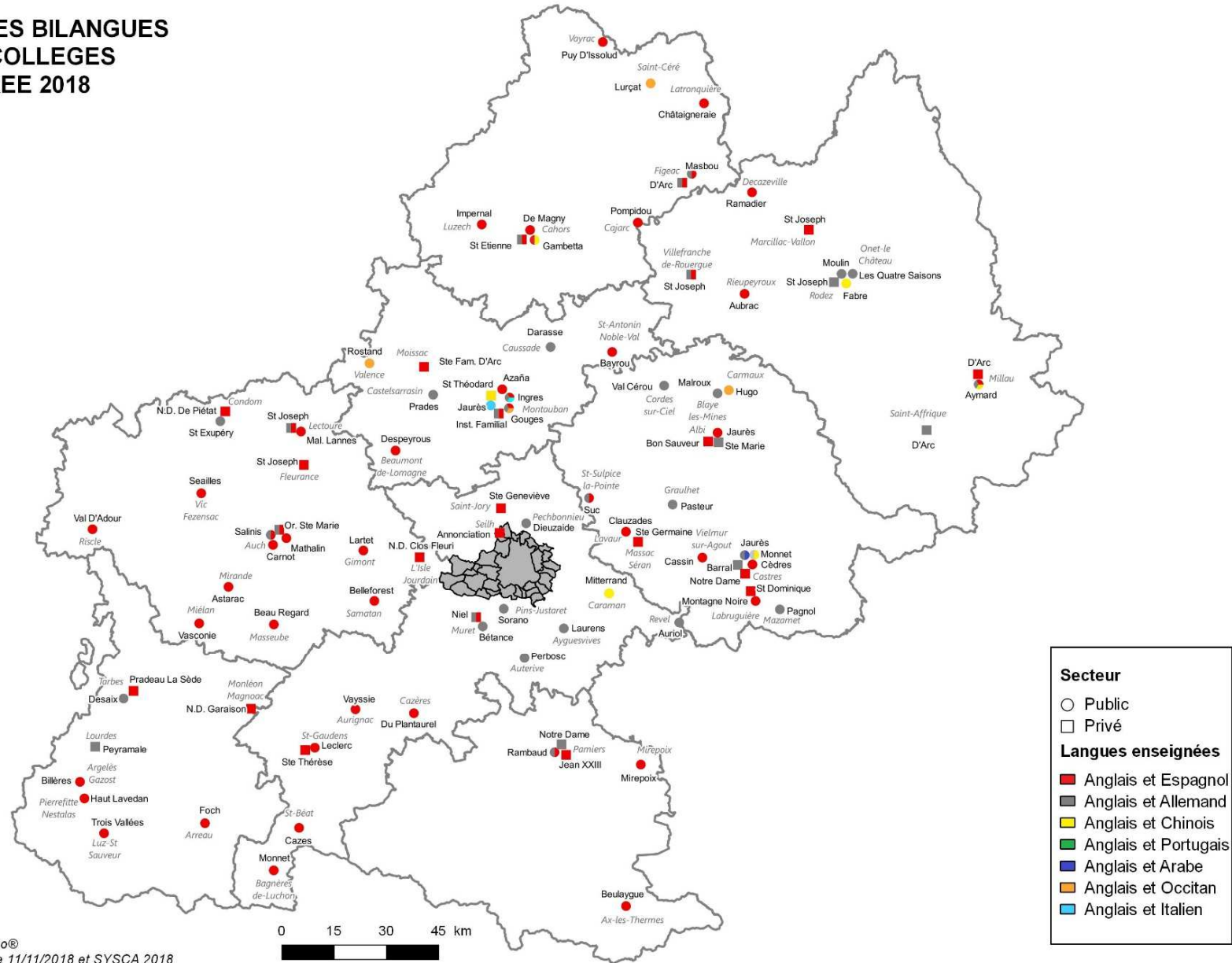
En classe de sixième, de nombreux élèves bénéficient d'une sensibilisation en début d'année. Une partie d'entre eux suivra l'option Occitan durant l'année scolaire, mais les chiffres ci-dessous ne les prennent pas en compte car ils se basent sur le constat de rentrée au 29 septembre 2018.

Cycle	Niveaux de Formation	Langue D'oc Langue Reg.	OCCR	Nombres total d'élèves
1^{er} Cycle Général	6ème	1 097	17,7%	34 216
	5ème	1 608	26,0%	34 153
	4ème	1 317	21,3%	33 088
	3ème	1 103	17,8%	32 867
Total 1^{er} Cycle Général		5 125	82,9%	134 324
2nd Cycle Général et Technologique	2nde G et T	311	5,0%	23 573
	1ère générale	316	5,1%	16 139
	1ère technologique / BT	11	0,2%	6 116
	Terminale générale	386	6,2%	16 503
	Terminale technologique / BT	10	0,2%	6 095
Total 2nd Cycle Général et Technologique		1 034	16,7%	68 426
2nd Cycle Professionnel	2nde professionnelle	6	0,10%	7 294
	1ère professionnelle	9	0,15%	7 416
	Terminale professionnelle	8	0,13%	7 162
Total 2nd Cycle Professionnel		23	0,4%	21 872
Ensemble		6 183	100,0%	246 709

Source : SYSCA à la rentrée 2018 (n. c. élèves en ULIS, Allophones, FCIL, MLDS)

Annexe 1 : Collèges proposant une classe bilingue

LES CLASSES BILINGUES DANS LES COLLEGES A LA RENTREE 2018



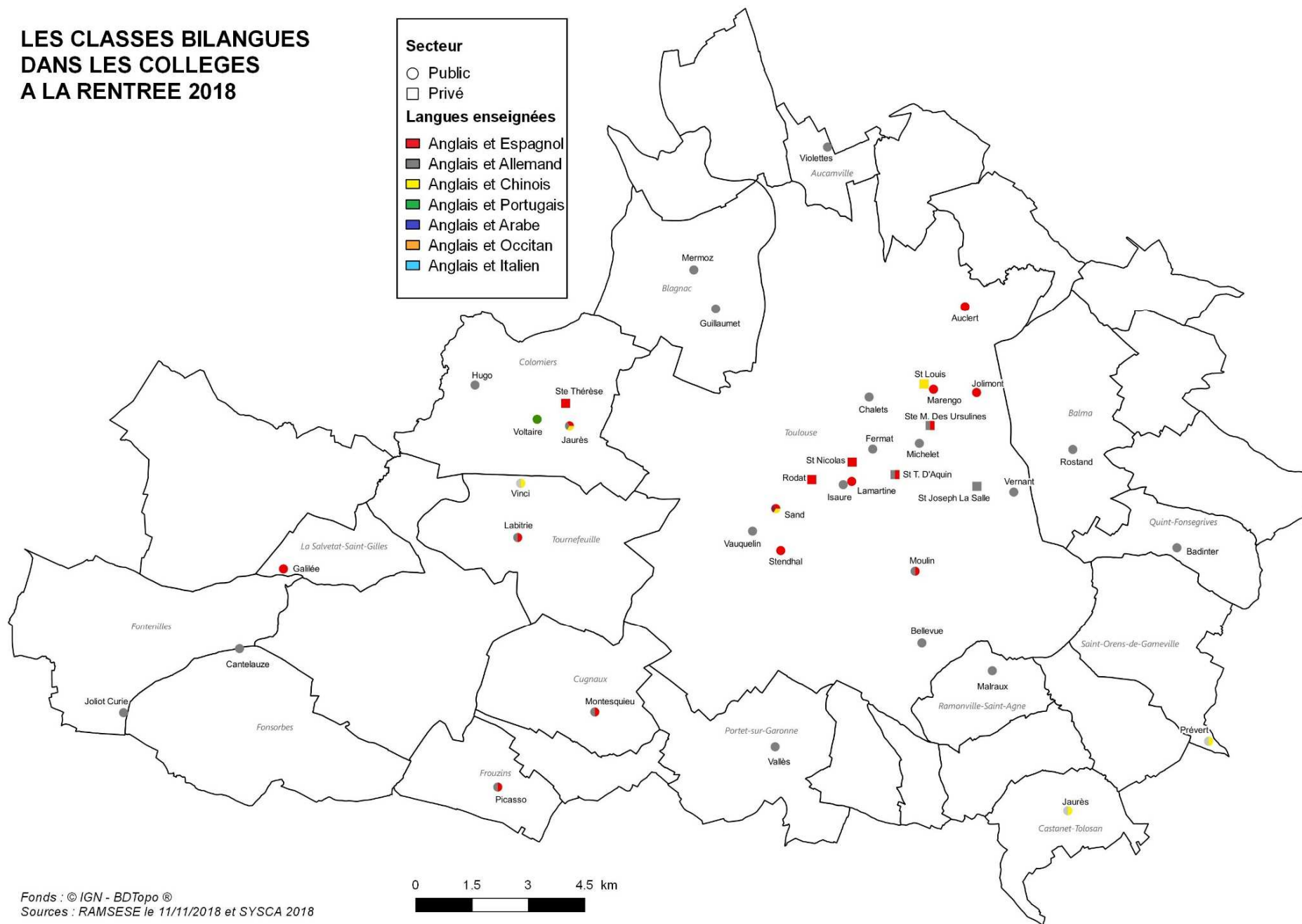
LES CLASSES BILINGUES DANS LES COLLEGES A LA RENTREE 2018

Secteur

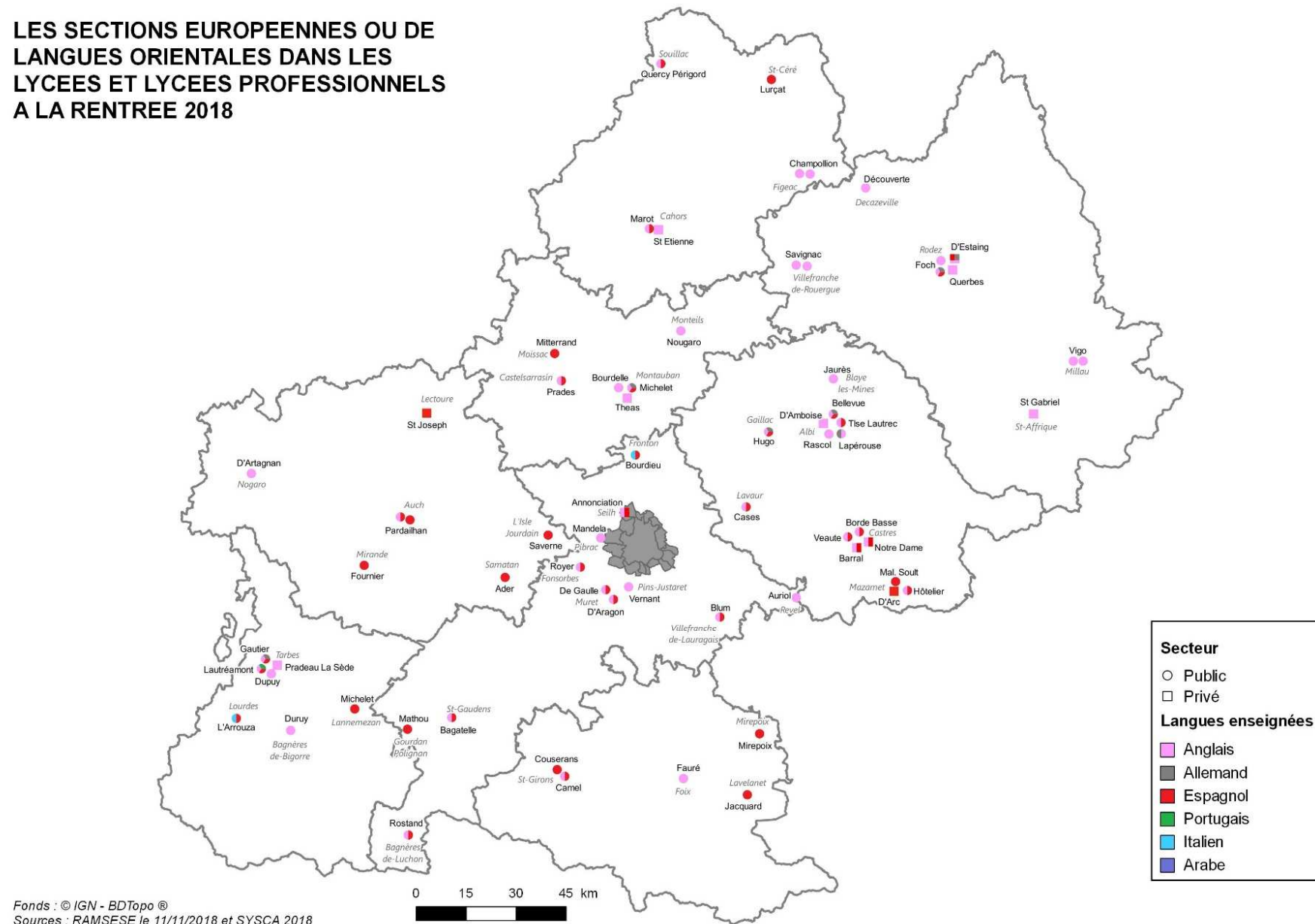
- Public
- Privé

Langues enseignées

- Anglais et Espagnol
- Anglais et Allemand
- Anglais et Chinois
- Anglais et Portugais
- Anglais et Arabe
- Anglais et Occitan
- Anglais et Italien

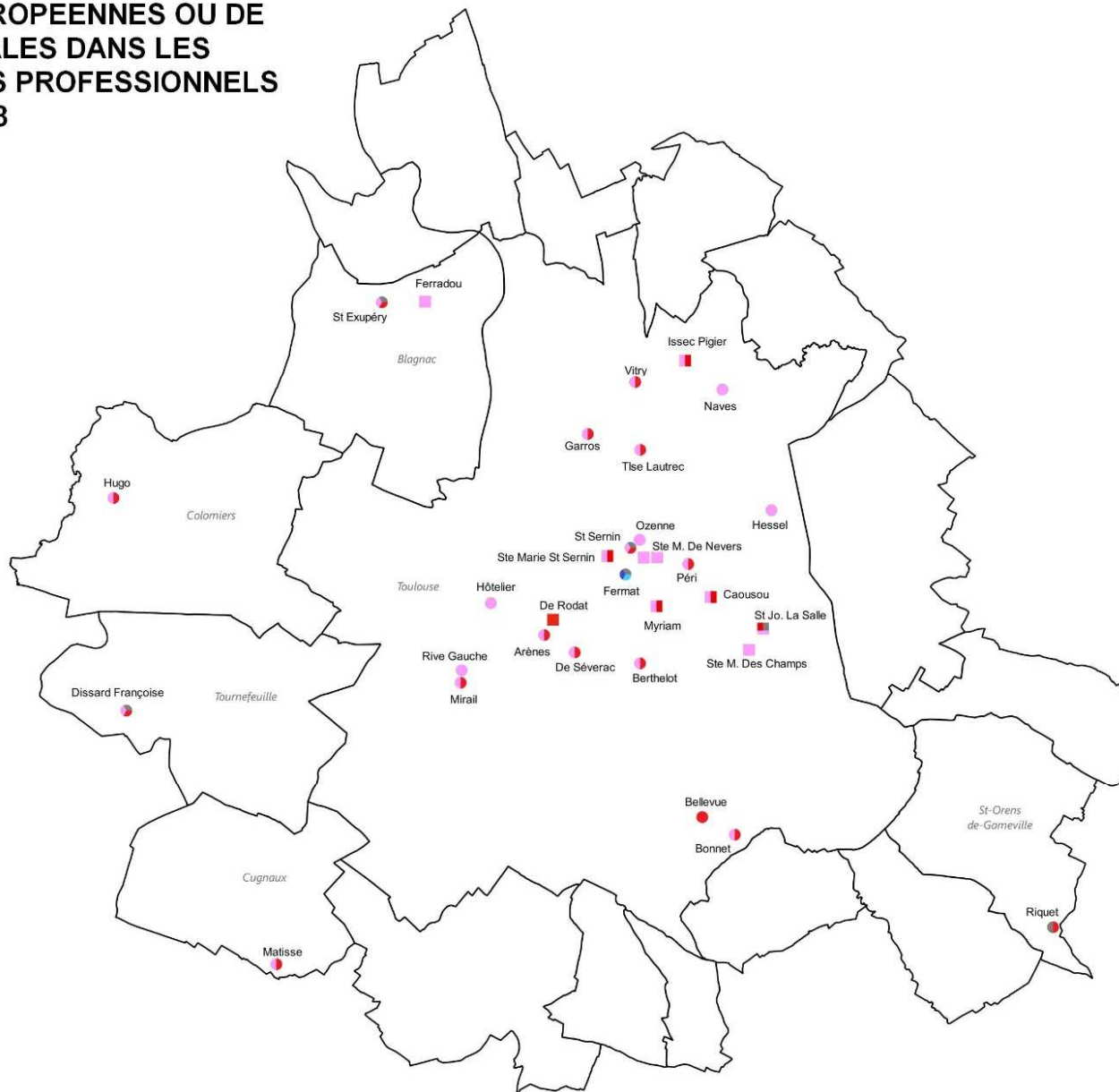


LES SECTIONS EUROPEENNES OU DE LANGUES ORIENTALES DANS LES LYCEES ET LYCEES PROFESSIONNELS A LA RENTREE 2018



Fonds : © IGN - BDTopo ©
Sources : RAMSESE le 11/11/2018 et SYSCA 2018

LES SECTIONS EUROPEENNES OU DE LANGUES ORIENTALES DANS LES LYCEES ET LYCEES PROFESSIONNELS A LA RENTREE 2018



Fonds : © IGN - PlanIGN ©
Sources : RAMSESE le 11/11/2018 et SYSCA 2018

Annexe 3 : Répartition académique par département et établissement des élèves selon la langue vivante

Dép	Type	Dénomination	ANGLAIS			TOTAL ANGLAIS	ESPAGNOL			TOTAL ESPAGNOL	ALLEMAND			TOTAL ALLEMAND	ITALIEN			TOTAL ITALIEN
			LV1	LV2	LV3		LV1	LV2	LV3		LV1	LV2	LV3		LV1	LV2	LV3	
ARIEGE	Collèges	CLG MARIO BEULAYGUE AX-LES-THERMES	156	44		200	44	136		180								
		CLG VICTOR HUGO LAVELANET	263			263		203		203								
		CLG FRANCOIS VERDIER LEZAT-SUR-LEZE	449			449		313		313								
		CLG ANDRE SAINT-PAUL LE MAS-D'AZIL	210	43		253	43	137		180								
		CLG GASTON FÉBUS MAZERES	291			291		216		216								
		CLG DU GIRBET SAVERDUN	336			336		253		253								
		CLG JULES PALMADE SEIX	165			165		127		127								
		CLG PR JEAN XXIII PAMIERES	403			403		317		317								
		CLG PR DU SACRE COEUR SAINT-GIRONS	101			101		76		76								
		CLG PIERRE BAYLE PAMIERES	628			628		474		474								
		CLG JOSEPH-PAUL RAMBAUD PAMIERES	573	8		581	7	387		394	1	72		73				
		CLG LAKANAL FOIX	754	44		798	67	504		571		28		28				
		CLG LOUIS PASTEUR LAVELANET	183			183		126		126							13	
		CLG SABARTHES-MONTCALM TARASCON-SUR-ARIEGE	474			474		359		359								13
		CLG MIREPOIX	562			562		343		343							91	
	CLG SAINT-GIRONS	647	14		661	17	426		443								91	
	CLG PR NOTRE-DAME PAMIERES	337			337		167		167		106		106					
	Total Collèges			6 532	153		6 685	178	4 564		4 742	1	206		207		104	104
	EREA	EREA GUY VILLEROUX PAMIERES	122			122												
	Lycées	LGT GABRIEL FAURE FOIX	818	79		897	79	743		822	3	27		30				
LP JEAN DURROUX FERRIERES-SUR-ARIEGE		258	36		294	60	193		253		3		3					
LP LYC METIER JOSEPH MARIE JACQUARD LAVELANET		143	7		150	23	65		88									
LPO MIREPOIX		541	51		592	52	367		419		3		3		21	35	56	
LPO PYRENE PAMIERES		1 122	188		1 310	246	868		1 114	5	46	12	63					
LG DU COUSERANS SAINT-GIRONS		394	63		457	81	374		455									
LP LYC METIER ARISTIDE BERGES SAINT-GIRONS		112	4		116	31	16		47									
LP LYC METIER FRANCOIS CAMEL SAINT-GIRONS		189	67		256	143	99		242									
LP LYC METIER DR PHILIPPE TISSIE SAVERDUN		145			145	35	35		35									
LG PR NOTRE-DAME PAMIERES		226	8		234	8	183		191		42	19	61					
LP PR LES JACOBINS PAMIERES		152	46		198	46	151		197									
Total Lycées			4 100	549		4 649	804	3 059		3 863	8	121	31	160		21	35	56
Total Ariège			10 754	702		11 456	982	7 623		8 605	9	327	31	367		125	35	160
AVEYRON	Collèges	CLG VOLTAIRE CAPDENAC-GARE	218			218		180		180								
		CLG JEAN JAURES CRANSAC	118			118		91		91								
		CLG MARCILLAC-VALLON	370			370		289		289								
		CLG DU CARLADEZ MUR-DE-BARREZ	117			117		84		84								
		CLG JEAN BOUDOU NAUCELLE	127	45		172	45	93		138								
		CLG JEAN AMANS PONT-DE-SALARS	309			309		222		222								
		CLG CELESTIN SOUREZES REQUISTA	219			219		163		163								
		CLG LUCIE AUBRAC RIEUPEYROUX	165			165		134		134								
		CLG GEORGES ROUQUIER RIGNAC	374			374		272		272								
		CLG DENYS PUECH SAINT GENIEZ D'OLT ET D'AUBRAC	137			137		103		103								
		CLG JEAN D'ALEMBERT SEVERAC D'AVEYRON	349			349		266		266								
		CLG ALBERT CAMUS BARAQUEVILLE	542			542		403		403								
		CLG PR DOMINIQUE SAVIO RIEUPEYROUX	85			85		63		63								
		CLG PR SAINT-LOUIS REQUISTA	86			86		65		65								
		CLG PR JEANNE D'ARC RIGNAC	170			170		113		113								
		CLG PR DES MONTS ET LACS SALLES-CURAN	95			95		69		69								
		CLG PR SACRE COEUR LAISSAC-SEVERAC L'EGLISE	82			82		55		55								
		CLG PR NOTRE-DAME BARAQUEVILLE	65			65		48		48								
		CLG PR SAINT-MICHEL BELMONT-SUR-RANCE	171			171		119		119								
		CLG PR SAINT-LOUIS CAPDENAC-GARE	133			133		89		89								
		CLG PR SAINTE-MARIE CASSAGNES-BEGONHES	70			70		54		54								
		CLG PR SAINT-DOMINIQUE LA FOUILLADE	85			85		61		61								
		CLG PR SAINT-MATTHIEU LAGUIOLE	91			91		75		75								
		CLG PR SAINT-JOSEPH MARCILLAC-VALLON	227			227		227		227								
		CLG JOSEPH FABRE RODEZ	599			599		363		363		45		45				
		CLG P RAMADIER PLUS ANNEXE FIRMI DECAZEVILLE	406			406		366		366								
		CLG MARCEL AYMARD MILLAU	896	116		1 012	46	577		623	38	113		151				
CLG JEAN MOULIN RODEZ	447			447		221		221		90		90						
CLG PR SAINT-MARTIN NAUCELLE	85			85		70		70										
CLG LOUIS DENAYROUZE ESPALION	345			345		273		273										
CLG CARCO PLUS ANNEXE LA FOUILLADE V.-DE-ROUERGUE	735			735		527		527		32		32						
CLG PR SAINT-JOSEPH VILLEFRANCHE-DE-ROUERGUE	279			279		254		254		25		25						

Annexe 3 : Répartition académique par département et établissement des élèves selon la langue vivante

Dép	Type	Dénomination	ANGLAIS			TOTAL ANGLAIS	ESPAGNOL			TOTAL ESPAGNOL	ALLEMAND			TOTAL ALLEMAND	ITALIEN			TOTAL ITALIEN	
			LV1	LV2	LV3		LV1	LV2	LV3		LV1	LV2	LV3		LV1	LV2	LV3		
AVEYRON	Collèges	CLG PR JEANNE D'ARC SAINT-AFFRIQUE	257			257		194		194		20		20					
		CLG PR SAINTE-FOY DECAZEVILLE	126			126		78		78									
		CLG PR IMMACULEE CONCEPTION ESPALION	228			228		184		184									
		CLG PR JEANNE D'ARC MILLAU	569			569		410		410		57		57					
		CLG LES QUATRE SAISONS ONET-LE-CHATEAU	443			443		281		281		88		88					
		CLG DE LA VIADENE SAINT-AMANS-DES-COTS	174			174		129		129									
		CLG JEAN JAURES SAINT-AFFRIQUE	453			453	9	278		287		35		35					
		CLG PR SAINT-JOSEPH RODEZ	776	142		918		554		554	142			142					
		CLG PR SAINT VIATEUR - CANAGUET ONET-LE-CHATEAU	317			317		229		229		4		4					
	Total Collèges			11 540	303		11 843	100	8 326		8 426	180	509		689				
	EREA	EREA VILLEFRANCHE-DE-ROUERGUE		108			108												
		LPO LA DECOUVERTE DECAZEVILLE		749			749		419		419								
	Lycées	LGT JEAN VIGO MILLAU		592			592	1	419		420		72		72				
		LP JEAN VIGO MILLAU		284	3		287	10	84		94								
		LG FERDINAND FOCH RODEZ		968			968		827		827		91	49	140				
		LGT ALEXIS MONTEIL RODEZ		1 115	14		1 129	18	963		981		48		48				
		LPO LYC METIER JEAN JAURES SAINT-AFFRIQUE		360	40		400	40	196		236		27		27				
		LGT RAYMOND SAVIGNAC VILLEFRANCHE-DE-ROUERGUE		372	4		376	5	337		342		31	42	73				
		LP LYC METIER ALEXIS MONTEIL RODEZ		315			315	1	11		12								
		LP FERDINAND FOCH RODEZ		303			303		175		175								
		LGT PR JEANNE D'ARC MILLAU		239	29		268	29	219		248		17		17				
		LG PR IMMACULEE CONCEPTION ESPALION		123	12		135	12	122		134		1	23	24				
		LGT PR SAINT-GABRIEL SAINT-AFFRIQUE		158	35	1	194	36	145		181		10	2	12				
		LGT PR SAINT-JOSEPH VILLEFRANCHE-DE-ROUERGUE		135	7		142	7	126		133		9		9				
		LP LYC METIER DU BATIMENT AUBIN		174			174	61	42		103								
		LP PR JEANNE D'ARC MILLAU		139			139		71		71								
		LP RAYMOND SAVIGNAC VILLEFRANCHE-DE-ROUERGUE		210			210		102		102								
LP PR SAINT-JOSEPH VILLEFRANCHE-DE-ROUERGUE		68			68		52		52										
LP PR SAINT-JOSEPH RODEZ		136			136		24		24										
LT PR CHARLES CARNUS RODEZ		195			195														
LGT PR LOUIS QUERBES RODEZ		373	42		415	40	353		393	2	17		19						
LP PR METIER LOUIS QUERBES RODEZ		202	19		221	65	101		166										
LGT PR FRANCOIS D'ESTAING RODEZ		762	39		801	28	716		744	11	42	13	66		2	47	49		
Total Lycées			7 972	244	1	8 217	353	5 504		5 857	13	365	129	507		2	47	49	
Total Aveyron			19 620	547	1	20 168	453	13 830		14 283	193	874	129	1 196		2	47	49	
HAUTE-GARONNE	Collèges	CLG ARMAND LATOUR ASPET	199			199		138		138									
		CLG EMILE-PAUL VAYSSIE AURIGNAC	165	33		198	33	140		173									
		CLG JEAN MONNET BAGNERES-DE-LUCHON	130	92		222	92	115		207									
		CLG CHARLES SURAN BOULOGNE-SUR-GESSE	194			194		145		145									
		CLG JOSEPH REY CADOURS	610			610		434		434									
		CLG DU PLANTAUREL CAZERES	568	8		576	8	466		474									
		CLG PIERRE ET MARIE CURIE LE FOUSSERET	393			393		295		295									
		CLG LEON CAZENEUVE L'ISLE-EN-DODON	136			136		98		98									
		CLG GEORGES BRASSENS MONTASTRUC-LA-CONSEILLERE	619			619		443		443		31		31					
		CLG STELLA BLANDY MONTESQUIEU-VOLVESTRE	400			400		295		295									
		CLG BERTRAND LARALDE MONTREJEAU	340			340		248		248									
		CLG BETANCE MURET	843			843		563		563		64		64					
		CLG ROBERT ROGER RIEUMES	374			374		293		293									
		CLG FRANCOIS CAZES SAINT-BEAT	123			123		123		123									
		CLG DES 3 VALLEES SALIES-DU-SALAT	532			532		383		383		29		29					
		CLG CLEMENCE ISAURE TOULOUSE	630			630		353		353		91		91					
		CLG DIDIER DAURAT SAINT-GAUDENS	495			495	6	315		321									
		CLG ANTONIN PERBOSC AUTERIVE	785	78		863		521		521	78	13		91					
		CLG JEAN-PIERRE VERNANT TOULOUSE	679			679		389		389		134		134					
		CLG GEORGE SAND TOULOUSE	371			371		221		221									
		CLG BELLEVUE TOULOUSE	620			620		345		345		57		57					
		CLG MARCELIN BERTHELOT TOULOUSE	447			447		289		289						44		44	
		CLG MONTESQUIEU CUGNAUX	827			827		557		557		92		92					
		CLG GEORGES CHAUMETON L'UNION	631			631		333		333		44		44		56		56	
CLG HUBERTINE AUCLERT TOULOUSE	702			702	1	472		473		40		40		31		31			
CLG HENRI DE TOULOUSE-LAUTREC TOULOUSE	550			550	1	323		324											
CLG PR JOSEPH NIEL MURET	583			583		421		421		51		51							
CLG PR SAINTE-FAMILLE DES MINIMES TOULOUSE	401			401		225		225		66		66							
CLG PR SAINTE-MARIE DES URSULINES TOULOUSE	284			284		180		180		40		40							

Annexe 3 : Répartition académique par département et établissement des élèves selon la langue vivante

Dép	Type	Dénomination	ANGLAIS			TOTAL ANGLAIS	ESPAGNOL			TOTAL ESPAGNOL	ALLEMAND			TOTAL ALLEMAND	ITALIEN			TOTAL ITALIEN
			LV1	LV2	LV3		LV1	LV2	LV3		LV1	LV2	LV3		LV1	LV2	LV3	
		CLG PR SAINT-THOMAS D'AQUIN TOULOUSE	313			313		279		279		33		33				
		CLG PR SAINTE-THERESE COLOMIERS	388			388		312		312		18		18				
		CLG PR SAINTE-GENEVIEVE SAINT-JORY	408			408		325		325								
		CLG PR SAINTE-MARIE DE NEVERS TOULOUSE	221			221		139		139	22			22				
		CLG PR SAINT-LOUIS TOULOUSE	340			340		162		162								
		CLG PR SAINT-NICOLAS TOULOUSE	218	231		449	231	163		394								
		CLG PR DE LA SALLE PIBRAC	624			624		398		398	73			73				
		CLG PR LA PROVIDENCE REVEL	143			143		89		89	4			4				
		CLG MAURICE BECANNE TOULOUSE	330			330		253		253								
		CLG CLAUDE NOUGARO TOULOUSE	308			308		230		230								
		CLG BELLEFONTAINE TOULOUSE	422			422		297		297								
		CLG PIERRE DE FERMAT TOULOUSE	719	183		902		413		413	106	52		158	99	63		162
		CLG HENRI GUILLAUMET BLAGNAC	563			563		349		349		82		82				
		CLG JEAN JAURES COLOMIERS	449			449		296		296		57		57				
		CLG DU BOIS DE LA BARTHE PIBRAC	511			511		341		341						40		40
		CLG JOLIMONT TOULOUSE	379			379		307		307								
		CLG ROSA PARKS TOULOUSE	478			478		296		296								
		CLG JEAN JAURES CASTANET-TOLOSAN	864			864		524		524		71		71				
		CLG LOUISA PAULIN MURET	698			698		446		446		28		28				
		CLG RAYMOND BADIOU TOULOUSE	223			223		210		210								
		CLG VOLTAIRE COLOMIERS	384			384		194		194								
		CLG ALPHONSE DE LAMARTINE TOULOUSE	383			383		251		251								
		CLG LES CHALET TOULOUSE	545			545		306		306		102		102				
		CLG JEAN ROSTAND BALMA	779			779		398		398		118		118		34		34
		CLG ANATOLE FRANCE TOULOUSE	436			436		276		276								
		CLG JEAN MOULIN TOULOUSE	469	25		494	25	275		300		39		39				
		CLG JEAN GAY VERFEIL	419			419		299		299								
		CLG EMILE ZOLA TOULOUSE	494			494		324		324								
		CLG PR LA PRAIRIE TOULOUSE	189			189		140		140								
		CLG JEAN-PAUL LAURENS AYGUESVIVES	759			759		506		506		62		62				
		CLG ANDRE ABBAL CARBONNE	480			480		317		317								
		CLG JEAN MERMOZ BLAGNAC	753			753		474		474		85		85				
		CLG DES PONTS-JUMEAUX TOULOUSE	366			366		279		279								
		CLG MARENGO TOULOUSE	339			339		284		284								
		CLG STENDHAL TOULOUSE	369			369		256		256								
		CLG MICHELET TOULOUSE	487	236		723	189	302		491	97	58		155				
		CLG LES VIOLETTES AUCAMVILLE	735			735		496		496		65		65				
		CLG ANDRE MALRAUX RAMONVILLE-SAINT-AGNE	697			697		408		408		79		79				
		CLG JULES FERRY VILLEFRANCHE-DE-LAURAGAIS	846			846		594		594		50		50				
		CLG JULES VALLES PORTET-SUR-GARONNE	518			518		312		312		99		99				
		CLG LEON BLUM COLOMIERS	540			540		397		397								
		CLG PIERRE LABITRIE TOURNEFEUILLE	414	385		799	281	318		599	104	17		121				
		CLG ALBERT CAMUS VILLEMUR-SUR-TARN	488			488		214		214						112		112
		CLG FRANCOIS MITTERRAND CARAMAN	451			451		308		308								
		CLG NICOLAS VAUQUELIN TOULOUSE	684			684		402		402		131		131				
		CLG JACQUES MAURE CASTELGINEST	658			658		376		376						83		83
		CLG ALAIN SAVARY FRONTON	685			685		511		511								
		CLG ROMAIN ROLLAND SAINT-JEAN	664			664		460		460		44		44				
		CLG GRAND SELVE GRENADE	669			669		346		346						66		66
		CLG LEO FERRE SAINT-LYS	627			627		471		471								
		CLG VINCENT AURIOL REVEL	504			504		336		336		67		67				
		CLG JACQUES PREVERT SAINT-ORENS-DE-GAMEVILLE	623	91		714		418		418	91	55		146				
		CLG LECLERC SAINT-GAUDENS	346	11		357	11	267		278								
		CLG PABLO PICASSO FROUZINS	853			853		574		574		82		82				
		CLG PR LE CAOUSOU TOULOUSE	812			812		490		490		61		61				
		CLG PR LES MARISTES TOULOUSE TOULOUSE	393	42		435	42	212		254		18		18		61		61
		CLG PR EMILIE DE RODAT TOULOUSE	546	131		677	131	346		477		65		65				
		CLG PR LE FERRADOU BLAGNAC	489			489		260		260		54		54		54		54
		CLG PR L' ANNONCIATION SEILH	496			496		339		339		50		50		15		15
		CLG PR SAINTE-THERESE SAINT-GAUDENS	324			324		281		281		6		6				
		CLG PR SAINT-JOSEPH - LA SALLE TOULOUSE	782	244		1 026		548		548	244	22		266				
		CLG JULES VERNE PLAISANCE-DU-TOUCH	656			656		408		408		92		92				
		CLG INTERNATIONAL VICTOR HUGO COLOMIERS	222	43		265					43	166		209				
		CLG CAMILLE CLAUDEL LAUNAGUET	346			346		237		237								

Annexe 3 : Répartition académique par département et établissement des élèves selon la langue vivante

Dép	Type	Dénomination	ANGLAIS			TOTAL ANGLAIS	ESPAGNOL			TOTAL ESPAGNOL	ALLEMAND			TOTAL ALLEMAND	ITALIEN			TOTAL ITALIEN	
			LV1	LV2	LV3		LV1	LV2	LV3		LV1	LV2	LV3		LV1	LV2	LV3		
HAUTE-GARONNE	Collèges	CLG RENE CASSIN SAINT-ORENS-DE-GAMEVILLE	563			563		380		380		26		26					
		CLG DANIEL SORANO PINS-JUSTARET	808			808		565		565		103		103					
		CLG PR OHR TORAH TOULOUSE	89			89		40		40									
		CLG LEONARD DE VINCI TOURNEFEUILLE	606			606		287		287		183		183					
		CLG FORAIN FRANCOIS VERDIER LEGUEVIN	619			619		426		426		44		44					
		CLG CANTELAUZE FONSORBES	612			612		392		392		71		71					
		CLG FRANCOIS MITTERRAND FENOUILLET	471			471		315		315		25		25					
		CLG CLAUDE CORNAC GRATENTOUR	568			568		424		424									
		CLG LES ROUSSILLOUS SAINT-PIERRE-DE-LAGES	513			513		332		332		30		30					
		CLG MARCEL DORET VERNET	654			654		429		429							61		61
		CLG JACQUELINE AURIOL VILLENEUVE-TOLOSANE	703			703		460		460		48		48					
		CLG GALILEE LA SALVETAT-SAINT-GILLES	618			618		441		441									
		CLG FLORA TRISTAN LHERM	550			550		410		410									
		CLG PAUL CEZANNE MONTRABE	462			462		342		342									
		CLG CONDORCET NAILLOUX	530			530		391		391									
		CLG JEAN DIEUZAIDE PECHBONNIEU	630			630		435		435		50		50					
		CLG GERMAINE TILLION AUSSONNE	684			684		473		473							44		44
		CLG IRENE JOLIOT-CURIE FONTENILLES	687			687		461		461		60		60					
		CLG ELISABETH BADINTER QUINT-FONSEGRIVES	455			455		296		296		54		54					
		CLG ADRIENNE BOLLAND BESSIERES	599			599		425		425									
	CLG SIMONE VEIL SAINT-JORY	558			558		351		351								52	52	
	CLG PIERRE MENDES-FRANCE LABARTHE-SUR-LEZE	575			575		376		376		1		1			54		54	
	CLG NELSON MANDELA NOE	770			770		563		563										
	CLG PR COLLEGI CALANDRETA DEL PAÍS TO TOULOUSE	65			65		65		65										
			Total Collèges	59 338	1 833		61 171	1 051	39 241		40 292	763	3 574		4 337	99	870		969
		EREA	EREA MURET	111			111												
		Lycées	LPO LYC METIER PAUL MATHOU GOURDAN-POLIGNAN	661	78		739	151	369		520		5	3	8				
			LPO PIERRE D'ARAGON MURET	1 773	185		1 958	205	1 612		1 817	3	55		58				
			LGT VINCENT AURIOL REVEL	499	1		500	1	398		399		36		36				
			LGT DE BAGATELLE SAINT-GAUDENS	847	99		946	99	752		851		23	19	42				
			LP ELISABETH ET NORBERT CASTERET SAINT-GAUDENS	247	38		285	75	171		246								
			LG PIERRE DE FERMAT TOULOUSE	1 659	199		1 858	104	870		974	26	225		251	67	81	33	181
			LPO BELLEVUE TOULOUSE	1 992	93		2 085	86	1 546		1 632	6	107		113				
			LGT MARCELIN BERTHELOT TOULOUSE	1 140	67		1 207	94	905		999	4	53		57		59	39	98
			LPO RAYMOND NAVES TOULOUSE	2 017	10		2 027	28	1 781		1 809		87	3	90		62	67	129
			LG SAINT-SERNIN TOULOUSE	1 447	293		1 740	215	1 168		1 383	88	169		257	1	6	48	55
			LPO DEODAT DE SEVERAC TOULOUSE	2 126			2 126		1 040		1 040		69		69				
			LPO LYC METIER HOTELLERIE ET TOURISME TOULOUSE	680	21		701	19	573		592	2	30		32		5		5
			LGT OZENNE TOULOUSE	2 301	76		2 377	68	1 460		1 528	4	146		150		48	103	151
			LP GUYNEMER TOULOUSE	288			288	28	89		117								
			LP LYC METIER ROLAND GARROS TOULOUSE	418	51		469	90	160		250								
			LP LYC METIER URBAIN VITRY TOULOUSE	431			431	98	21		119								
	LP RENEE BONNET TOULOUSE		545	1		546	13	155		168									
	LP LYC METIER GABRIEL PERI TOULOUSE		494	8		502	19	281		300									
	LP LYC METIER HELENE BOUCHER TOULOUSE		507			507	76	103		179									
	LP LYC METIER REVEL		395			395		15		15									
	LP STEPHANE HESSEL TOULOUSE		583			583	63	63		126									
	LP LYC METIER EUGENE MONTEL COLOMIERS		460			460		19		19									
	LG PR LE FERRADOU BLAGNAC		423	5		428	4	351	1	356		52		52	1	20	66	87	
	LPO PR SAINTE-THERESE SAINT-GAUDENS		237	22		259	24	170		194		4	6	10					
	LG PR L' ANNONCIATION SEILH		237			237		213		213		14		14		10	11	21	
	LGT PR LE CAOUSOU TOULOUSE		601	34		635	31	434		465	2	88		90	1	40	47	88	
	LPO PR EMILIE DE RODAT TOULOUSE		574	200		774	201	419	5	625		72		72		7	104	111	
	LPO PR LES MARISTES TOULOUSE TOULOUSE		190	13		203	13	170		183		9	1	10					
	LGT PR SAINT-JOSEPH - LA SALLE TOULOUSE		960	96		1 056	25	804		829	71	121		192		9	53	62	
	LGT PR SAINTE-MARIE DES CHAMPS TOULOUSE		709	48		757	43	632		675	4	66	12	82			63	63	
	LGT PR SAINTE-MARIE DE NEVERS TOULOUSE		756	95		851	97	679		776		47	3	50		21	20	41	
	LT PR SOCIAL ET TECHNIQUE LIMAYRAC TOULOUSE		463			463	56	121		177		5		5					
	LT PR BILLIERES TOULOUSE		183			183	18	125		143									
	LP PR METIER SKHOLE D'ART TOULOUSE TOULOUSE		126			126		65		65									
	LP PR METIER AIRBUS - TOULOUSE TOULOUSE		299			299													
	LT PR MYRIAM TOULOUSE		69			69													
	LT PR ISSEC PIGIER TOULOUSE		253	24		277	32	207		239									

Annexe 3 : Répartition académique par département et établissement des élèves selon la langue vivante

Dép	Type	Dénomination	ANGLAIS			TOTAL ANGLAIS	ESPAGNOL			TOTAL ESPAGNOL	ALLEMAND			TOTAL ALLEMAND	ITALIEN			TOTAL ITALIEN		
			LV1	LV2	LV3		LV1	LV2	LV3		LV1	LV2	LV3		LV1	LV2	LV3			
HAUTE-GARONNE	Lycées	LP PR METIER SAINTE-MARIE SAINT-SERNIN TOULOUSE	374	28		402	31	347		378										
		LGT RIVE GAUCHE TOULOUSE	1 314	2		1 316	2	889		891		66		66					38	38
		LP DU MIRAIL TOULOUSE	494			494		330		330										
		LPO LYC METIER EDMOND ROSTAND BAGNERES-DE-LUCHON	197	59		256	81	161		242										
		LGT TOULOUSE-LAUTREC TOULOUSE	1 366	111		1 477	108	1 152		1 260		1	83	17	101	2	35			37
		LP PR JASMIN COIFFURE TOULOUSE	72			72														
		LGT STEPHANE HESSEL TOULOUSE	1 413	48		1 461	41	1 079		1 120		2	73		75	1	51		47	99
		LP PR SAINTE-MARIE DE NEVERS TOULOUSE	246	33		279	126	77		203										
		LP PR LES POTIERS TOULOUSE	57			57														
		LP PR BILLIERES TOULOUSE	22			22		22		22										
		LT PR DE LA PHOTOGRAPHIE AUZEVILLE-TOLOSANE	53			53														
		LP PR METIER ISSEC PIGIER TOULOUSE	170	1		171	1	170		171										
		LP PR CASTELNOUVEL LEGUEVIN	53			53		52		52										
		LP PR MYRIAM TOULOUSE	272	19		291	22	137		159										
		LP PR METIER SAINT-JOSEPH - LA SALLE TOULOUSE	187			187		14		14										
		LGT INTERNATIONAL VICTOR HUGO COLOMIERS	1 294	167		1 461	126	939		1 065		42	198		240		17		56	73
		LP PR ORT MAURICE GRYNFOGEL COLOMIERS	186	1		187	1	141		142										
		LGT DES ARENES TOULOUSE	860	57		917	56	572		628		1	64		65				49	49
		LGT PIERRE-PAUL RIQUET SAINT-ORENS-DE-GAMEVILLE	1 537			1 537		1 200		1 200			192		192				91	91
		LGT HENRI MATISSE CUGNAUX	1 211	70		1 281	100	955		1 055		3	153	5	161					
		LGT PR ORT MAURICE GRYNFOGEL COLOMIERS	131	2		133	2	106		108										
		LG PR OHR TORAH - LEDER INSTITUT TOULOUSE	54	4		58	4	34		38										
		LGT PR SALIEGE BALMA	711	12		723	16	267		283		2	41		43			5		5
		LP PR DYNAMECA TOULOUSE	39			39														
		LPO LYC METIER SAINT-EXUPERY BLAGNAC	1 619	61		1 680	57	1 024		1 081		3	88	57	148	1	34			35
		LG PIERRE BOURDIEU FRONTON	1 076			1 076		1 004		1 004			11		11		60		123	183
		LPO JEAN-PIERRE VERNANT PINS-JUSTARET	1 356			1 356		1 199		1 199			77		77		79		47	126
		LPO MARIE LOUISE DISSARD FRANCOISE TOURNEFEUILLE	1 530			1 530		1 309		1 309			176	1	177					
		LG CLÉMENCE ROYER FONSBORDES	939	72		1 011	71	844		915		1	92		93					
		LPO LYC METIER JOSEPH GALLIENI TOULOUSE	719	20		739	59	236		295			5		5			2		2
LPO LYC METIER CHARLES DE GAULLE MURET	1 273	6		1 279	7	765		772			48		48							
LPO LEON BLUM VILLEFRANCHE-DE-LAURAGAIS	691			691		649		649			42		42							
LGT NELSON MANDELA PIBRAC	620			620		539		539			40		40					41		
Total Lycées			49 726	2 530		52 256	2 987	34 154	6	37 147	265	2 932	127	3 324	74	692	1 105	1 871		
Total Haute-Garonne			109 175	4 363		113 538	4 038	73 395	6	77 439	1 028	6 506	127	7 661	173	1 562	1 105	2 840		
GERS	Collèges	CLG VERT AIGNAN	105			105		82		82										
		CLG PR SAINT-CHRISTOPHE MASSEUBE	199	1		200	1	175		176										
		CLG MATHALIN AUCH	412			412		280		280							53		53	
		CLG DU LAC DE L'UBY CAZAUBON	83			83		63		63										
		CLG SAINT-EXUPERY CONDOM	422			422		267		267		58		58						
		CLG JEAN ROSTAND EAUZE	272			272		210		210										
		CLG HUBERT REEVES FLEURANCE	296			296		212		212										
		CLG EDOUARD LARTET GIMONT	346			346		264		264										
		CLG LOUISE MICHEL L'ISLE-JOURDAIN	596			596		396		396			31		31		47		47	
		CLG MARECHAL LANNES LECTOURE	389			389		253		253							51		51	
		CLG MARCIAC	212			212		168		168										
		CLG DU FEZENSAGUET MAUVEZIN	296			296		212		212										
		CLG D'ARTAGNAN NOGARO	361			361		240		240										
		CLG LOUIS PASTEUR PLAISANCE	161			161		129		129										
		CLG VAL D'ADOUR RISCLE	217			217		192		192										
		CLG FRANCOIS DE BELLEFOREST SAMATAN	394			394		339		339										
		CLG GABRIEL SEAILLES VIC-FEZENSAC	256			256		218		218										
		CLG DE L'ASTARAC MIRANDE	280			280		257		257			1		1					
		CLG PR SAINT-TAURIN EAUZE	94			94		67		67										
		CLG PR NOTRE-DAME DU CLOS FLEURI L'ISLE-JOURDAIN	310			310		310		310										
		CLG PR NOTRE-DAME DE PIETAT CONDOM	137			137		124		124										
		CLG VASCONIE MIELAN	164			164		159		159										
		CLG SALINIS AUCH	470			470		361		361			65		65					
		CLG CARNOT AUCH	487			487		399		399										
		CLG BEAU REGARD MASSEUBE	264			264		264		264										
		CLG PR ORATOIRE SAINTE-MARIE AUCH	478	3		481	1	431		432		3	24		27					
		CLG PR SAINT-JOSEPH LECTOURE	303			303		248		248			44		44					
		CLG PR SAINT-JOSEPH FLEURANCE	103			103		103		103										
		CLG L'ISLE-JOURDAIN	192			192		68		68			9		9					
		Total Collèges			8 299	4		8 303	2	6 491		6 493	3	232	235		151		151	

Annexe 3 : Répartition académique par département et établissement des élèves selon la langue vivante

Dép	Type	Dénomination	ANGLAIS			TOTAL ANGLAIS	ESPAGNOL			TOTAL ESPAGNOL	ALLEMAND			TOTAL ALLEMAND	ITALIEN			TOTAL ITALIEN
			LV1	LV2	LV3		LV1	LV2	LV3		LV1	LV2	LV3		LV1	LV2	LV3	
GERS	Lycées	LGT PARDAILHAN AUCH	665	74		739	83	601		684		39		39		9	78	87
		LGT BOSSUET CONDOM	367	68		435	66	334		400	2	32	14	48				
		LPO MARECHAL LANNES LECTOURE	283	91		374	88	221		309		3		3	3	15		18
		LPO ALAIN-FOURNIER MIRANDE	328	69		397	74	311		385								
		LPO LYC METIER D'ARTAGNAN NOGARO	581	6		587	6	417		423								
		LP LYC METIER CLEMENT ADER SAMATAN	229			229	31	80		111								
		LG JOSEPH SAVERNE L'ISLE-JOURDAIN	795	4		799	4	739	1	744		23		23		31	84	115
		LP PARDAILHAN AUCH	414	10		424	79	198		277								
		LGT PR ORATOIRE SAINTE-MARIE AUCH	344	41		385	61	296		357	2	13		15				
		LG PR SAINT-JOSEPH LECTOURE	213			213		182		182		31		31				
		LPO LYC METIER LE GARROS AUCH	948	33		981	36	513		549		21		21		19		19
		LP PR ORATOIRE SAINTE-MARIE AUCH	31			31	26			26								
		LG PR SAINT-CHRISTOPHE MASSEUBE	17			17		17		17								
Total Lycées			5 215	396		5 611	554	3 909	1	4 464	4	162	14	180	3	74	162	239
Total Gers			13 514	400		13 914	556	10 400	1	10 957	7	394	14	415	3	225	162	390
LOT	Collèges	CLG GEORGES POMPIDOU CAJARC	211			211		179		179								
		CLG GAMBETTA CAHORS	770			770		508		508		13		13				
		CLG EMILE VAYSSE CASTELNAU MONTRATIER-STE ALAUZIE	231			231		176		176								
		CLG JEAN MONNET LACAPELLE-MARIVAL	274			274		210		210								
		CLG LA CHATAIGNERAIE LATRONQUIERE	109			109		108		108								
		CLG L'IMPERNAL LUZECH	317			317		207		207								
		CLG DES SEPT TOURS MARTEL	181			181		145		145								
		CLG JEAN-JACQUES FAURIE MONTCUQ-EN-QUERCY-BLANC	122			122		94		94								
		CLG D'ISTRIE PRAYSSAC	153			153		108		108								
		CLG SALVIAC	150			150		108		108								
		CLG DU PUY DISSOLUD VAYRAC	207			207		169		169								
		CLG PR SAINTE-HELENE GRAMAT	67			67		35		35								
		CLG MARCEL MASBOU FIGEAC	633			633		466		466		51		51				
		CLG OLIVIER DE MAGNY CAHORS	591			591		457		457								
		CLG D'OLT PUY-L'EVEQUE	245			245		194		194								
		CLG LA GARENNE GRAMAT	326			326	3	240		243								
		CLG D'ORLINDE BRETENOUX	333			333		252		252								
		CLG LEO FERRE GOURDON	512			512		324		324		18		18				
		CLG JEAN LURCAT SAINT-CERE	376			376		245		245								
		CLG LE PUY D'ALON SOUILLAC	297			297		218		218								
		CLG PR SAINT-ETIENNE CAHORS	305			305		260		260		30		30				
CLG PR JEANNE D'ARC FIGEAC	322			322		275		275		47		47						
CLG PR SAINTE-THERESE LALBENQUE	126			126		91		91										
Total Collèges			6 858			6 858	3	5 069		5 072		171		171				
LOT	Lycées	LGT CLEMENT MAROT CAHORS	1 197	75		1 272	75	925		1 000		42		42				
		LGT JEAN-FRANCOIS CHAMPOLLION FIGEAC	602	34		636	32	524		556	2	33		35				
		LPO LEO FERRE GOURDON	311			311		246		246		16		16				
		LG JEAN LURCAT SAINT-CERE	428			428		427		427								
		LPO LYC METIER LOUIS VICAT SOUILLAC	258	8	1	267	14	112		126								
		LP LYC METIER CHAMPOLLION FIGEAC	298			298	1	85		86								
		LGT PR SAINT-ETIENNE CAHORS	299			299		207		207		23		23				
		LPO PR JEANNE D'ARC FIGEAC	279	2		281	2	172		174		27		27				
		LP PR SAINT-ETIENNE CAHORS	189			189		45		45								
		LP LYC METIER CLEMENT MAROT CAHORS	289			289		160		160								
		LPO LYC METIER GASTON MONNERVILLE CAHORS	741	19		760	25	392		417		16		16				
		LP LYC METIER HOTELIER QUERCY-PERIGORD SOUILLAC	273	57		330	62	204		266								
		Total Lycées			5 164	195	1	5 360	211	3 499		3 710	2	157		159		
Total Lot			12 022	195	1	12 218	214	8 568		8 782	2	328		330				
HAUTES-PYRENEES	Collèges	CLG MARECHAL FOCH ARREAU	249	22		271	22	249		271								
		CLG LA SERRE DE SANSAN LOURDES	514			514		284		284		35		35		46		46
		CLG DE LA BAROUSSE LOURES-BAROUSSE	205			205		140		140								
		CLG DES TROIS VALLEES LUZ-SAINT-SAUVEUR	101			101		101		101								
		CLG JEAN JAURES MAUBOURGUET	256			256		199		199								
		CLG DU HAUT LAVEDAN PIERREFITTE-NESTALAS	141			141		141		141								
		CLG BEAULIEU SAINT-LAURENT-DE-NESTE	220			220	1	167		168								
		CLG DESAIX TARBES	551			551		343		343		48		48		38		38
		CLG MASSEY TARBES	315			315		232		232								
		CLG PAUL ELUARD TARBES	506			506		321		321								
CLG DU VAL D'ARROS TOURNAY	335			335		246		246										

Annexe 3 : Répartition académique par département et établissement des élèves selon la langue vivante

Dép	Type	Dénomination	ANGLAIS			TOTAL ANGLAIS	ESPAGNOL			TOTAL ESPAGNOL	ALLEMAND			TOTAL ALLEMAND	ITALIEN			TOTAL ITALIEN	
			LV1	LV2	LV3		LV1	LV2	LV3		LV1	LV2	LV3		LV1	LV2	LV3		
HAUTES-PYRENEES	Collèges	CLG D'ASTARAC-BIGORRE TRIE-SUR-BAISE	205			205		143		143									
		CLG VOLTAIRE TARBES	478			478		346		346									
		CLG PR SAINT-MARTIN VIC-EN-BIGORRE	107			107		77		77									
		CLG GASTON FEBUS LANNEMEZAN	547			547	15	383		398									
		CLG PAUL VALERY SEMEAC	550			550		377		377									
		CLG BLANCHE ODIN BAGNERES-DE-BIGORRE	606			606		407		407		35		35					
		CLG PR SAINT-VINCENT BAGNERES-DE-BIGORRE	81			81		53		53		5		5					
		CLG PYRENEES TARBES	522			522		330		330									
		CLG VICTOR HUGO TARBES	625			625		429		429		51		51					
		CLGCL RENE BILLERES ARGELES-GAZOST	385			385		385		385									
		CLG PIERRE MENDES FRANCE VIC-EN-BIGORRE	535	68		603	85	328		413		24		24					
		CLG PR PEYRAMALE SAINT-JOSEPH LOURDES	496			496		281		281		84		84		37			37
		CLG PR NOTRE-DAME DE GARAISSON MONLEON-MAGNOAC	279	10		289	10	222		232		18		18					
		CLG PR JEANNE D'ARC TARBES	525			525		328		328		40		40					
	CLG PR PRADEAU-LA SEDE TARBES	502			502		343		343		40		40						
	Total Collèges			9 836	100		9 936	133	6 855		6 988		380		380		121		121
	Lycées	LCL RENE BILLERES ARGELES-GAZOST	226	67		293	67	223		290		1		1					
		LPO LYC METIER VICTOR DURUY BAGNERES-DE-BIGORRE	518	56		574	143	314		457		46		46					
		LG MICHELET LANNEMEZAN	349	93		442	93	349		442									
		LP LYC METIER DE L'ARROUZA LOURDES	231	14		245	19	142	39	200					55			55	
		LG THEOPHILE GAUTIER TARBES	725	72		797	73	569		642	1	41		42		22	80	102	
		LGT MARIE CURIE TARBES	1 496	23		1 519	102	1 238		1 340	1	58	9	68					
		LGT JEAN DUPUY TARBES	966	25		991	33	665		698		50		50			58	58	
		LP LYC METIER SIXTE VIGNON AUREILHAN	290	1		291	117	22		139									
		LP REFFYE TARBES	366	27		393	155	132		287									
		LP PIERRE MENDES FRANCE VIC-EN-BIGORRE	200	4		204	16	54		70									
		LG PIERRE MENDES FRANCE VIC-EN-BIGORRE	282	31		313	30	259		289		7		7					
		LGT LA SERRE DE SANSAN LOURDES	258			258		219		219		23		23		16	30	46	
		LP LYC METIER JEAN DUPUY TARBES	225			225	18			18									
		LG PR PEYRAMALE SAINT-JOSEPH LOURDES	308			308		232	9	241		43		43		33		33	
		LG PR JEANNE D'ARC TARBES	201	11		212	11	161		172		39		39		2	22	24	
		LT PR PRADEAU-LA SEDE SAINT-PIERRE TARBES	400	53		453	85	173		258		22		22					
		LP PR VINCENT DE PAUL TARBES	62	11		73	81	8		89									
LP LYC METIER LAUTREAMONT TARBES		269	81		350	124	182		306										
LPO PR NOTRE-DAME DE GARAISSON MONLEON-MAGNOAC		214	38		252	39	202		241		11		11						
LP PR METIER SAINT-PIERRE PRADEAU LA SEDE TARBES	193	4		197	8	75		83											
Total Lycées			7 779	611		8 390	1 214	5 219	48	6 481	2	341	9	352		128	190	318	
Total Hautes-Pyrénées			17 615	711		18 326	1 347	12 074	48	13 469	2	721	9	732		249	190	439	
TARN	Collèges	CLG ALAIN-FOURNIER ALBAN	225			225		173		173									
		CLG BRASSAC	225			225		170		170									
		CLG DU VAL CEROU CORDES-SUR-CIEL	318			318		190		190		61		61					
		CLG MADELEINE CROS DOURGNE	355			355		259		259									
		CLG LA VALLEE DU THORE LABASTIDE-ROUAIROUX	163			163		116		116									
		CLG DE LA MONTAGNE NOIRE LABRUGUIERE	367			367		302		302									
		CLG DU MONTALET LACAUNE	230			230		159		159									
		CLG LES PORTANELLES LAUTREC	243			243		178		178									
		CLG JACQUES DURAND PUYLAURENS	446			446		333		333									
		CLG LEON GAMBETTA RABASTENS	440	46		486	75	325		400									
		CLG LOUISA PAULIN REALMONT	405			405		317		317									
		CLG PIERRE SUC SAINT-SULPICE-LA-POINTE	651	20		671	20	393		413		114		114					
		CLG EUSTACHE DE BEAUMARCHAIS VALENCE-D'ALBIGEOIS	225			225		172		172									
		CLG RENE CASSIN VIELMUR-SUR-AGOUT	379			379		324		324									
		CLG ARISTIDE BRUANT ALBI	450			450		301		301		37		37					
		CLG HONORE DE BALZAC ALBI	637			637		381		381		95		95					
		CLG JEAN MONNET CASTRES	587			587		303		303		61		61					
		CLG PR DE LA SALLE CASTRES CASTRES	142			142		101		101									
		CLG PR SAINT-DOMINIQUE LABRUGUIERE	272			272		235		235									
		CLG PR PUYSEGUR RABASTENS	186			186		136		136									
		CLG PR SAINT-JEAN SAINT-SULPICE-LA-POINTE	231			231		153		153									
		CLG DU SAUT DE SABO SAINT-JUERY	622			622		471		471									
		CLG LOUIS PASTEUR GRAULHET	726	77		803	1	487		488		76		76					
		CLG JEAN-LOUIS ETIENNE MAZAMET	471			471		299		299		15		15					
CLG MARCEL PAGNOL MAZAMET	267			267		165		165		53		53							
CLG VICTOR HUGO CARMAUX	378			378		286		286											

Annexe 3 : Répartition académique par département et établissement des élèves selon la langue vivante

Dép	Type	Dénomination	ANGLAIS			TOTAL ANGLAIS	ESPAGNOL			TOTAL ESPAGNOL	ALLEMAND			TOTAL ALLEMAND	ITALIEN			TOTAL ITALIEN
			LV1	LV2	LV3		LV1	LV2	LV3		LV1	LV2	LV3		LV1	LV2	LV3	
TARN	Collèges	CLG AUGUSTIN MALROUX BLAYE-LES-MINES	569			569		339		339		40		40				
		CLG JEAN JAURES CASTRES	523			523		319		319		77		77				
		CLG LES CEDRES CASTRES	286			286		239		239								
		CLG ALBERT CAMUS GAILLAC	582			582		400		400								
		CLG BELLEVUE ALBI	811			811		386		386		50		50		52		52
		CLG LES CLAUZADES LAVAUR	753	121		874	121	557		678		30		30				
		CLG PR BON SAUVEUR ALBI	393			393		280		280		24		24				
		CLG PR SAINTE-MARIE ALBI	449			449		246		246		122		122				
		CLG PR BARRAL CASTRES	558	82		640		377		377	82	14		96				
		CLG PR NOTRE-DAME CASTRES	458			458		397		397		13		13				
		CLG PR SAINT-JOSEPH DE L'APPARITION GAILLAC	351			351		229		229		51		51				
		CLG PR SAINTE-GERMAINE MASSAC-SERAN	164			164		150		150								
		CLG PR JEANNE D'ARC MAZAMET	327			327		216		216		22		22				
		CLG JEAN JAURES ALBI	668			668		433		433		49		49				
		CLG RENEE TAILLEFER GAILLAC	497	20		517	20	378		398								
	CLG JEAN-MARIE GUSTAVE LE CLEZIO LISLE-SUR-TARN	394			394		279		279									
	Total Collèges			17 424	366		17 790	237	11 954		12 191	158	928		1 086		52	52
	Lycées	LP LYC METIER TOULOUSE-LAUTREC ALBI	489			489	10	315		325								
		LPO LOUIS RASCOL ALBI	2 083			2 083	40	1 153		1 193		85		85				
		LG BELLEVUE ALBI	792	2		794		682		682	2	76		78		33	115	148
		LG LAPEROUSE ALBI	582	72		654	72	412		484		83		83				
		LPO JEAN JAURES CARMAUX	958	15		973	67	565		632		31	1	32				
		LP LE SIDOBRE CASTRES	285			285		24		24								
		LP LYC METIER ANNE VEAUTE CASTRES	528	16		544	91	168		259								
		LGT VICTOR HUGO GAILLAC	1 105	70		1 175	80	1 029		1 109	10	28		38				
		LG LAS CASES LAVAUR	892			892		808		808		82		82				
		LGT MARECHAL SOULT MAZAMET	426	92		518	90	356		446	2	44		46				
		LGT PR D'AMBOISE ALBI	280			280		208	31	239		70		70				
		LG PR BARRAL CASTRES	327	29		356	27	263		290	2	63		65				
		LG PR SAINT-JOSEPH DE L'APPARITION GAILLAC	108	7		115	6	94		100	1	14		15			41	41
		LGT PR JEANNE D'ARC MAZAMET	188	20		208	20	152		172		11		11			12	12
		LT PR SAINTE-CECILE ALBI	266	41		307	64	202		266		3		3				
		LP PR SAINT-DOMINIQUE ALBI	199			199		199		199								
LGT PR NOTRE-DAME CASTRES		353	78		431	76	327		403	3	26		29					
LP PR METIER DE LA SALLE CASTRES CASTRES		172			172		11		11									
LP PR METIER JEANNE D'ARC MAZAMET		65			65		57		57									
LP PR METIER NOTRE-DAME CASTRES		298			298	1	155		156									
LPO BORDE BASSE CASTRES		1 865	75		1 940	75	1 313		1 388		66	49	115					
LP DOCTEUR CLEMENT DE PEMILLE GRAULHET		273	21		294	56	86		142									
LP PR SAINTE-CECILE ALBI		150			150	39	21		60									
LP LYC METIER HOTELIER MAZAMET	211	58		269	58	135		193										
LT PR DE LA SALLE CASTRES CASTRES	16			16		16		16										
LP MARIE-ANTOINETTE RIESS MAZAMET	348	7		355	22	100		122										
Total Lycées			13 259	603		13 862	894	8 835	31	9 760	20	682	50	752		33	168	201
Total Tarn			30 683	969		31 652	1 131	20 789	31	21 951	178	1 610	50	1 838		85	168	253

Annexe 3 : Répartition académique par département et établissement des élèves selon la langue vivante

Dép	Type	Dénomination	ANGLAIS			TOTAL ANGLAIS	ESPAGNOL			TOTAL ESPAGNOL	ALLEMAND			TOTAL ALLEMAND	ITALIEN			TOTAL ITALIEN			
			LV1	LV2	LV3		LV1	LV2	LV3		LV1	LV2	LV3		LV1	LV2	LV3				
TARN-ET-GARONNE	Collèges	CLG PIERRE DARASSE CAUSSADE	727	85		812	60	453		513	25	40		65				48	48		
		CLG ANTONIN PERBOSC LAFRANCAISE	475			475		288		288								48		48	
		CLG DU PAYS DE SERRES LAUZERTE	251			251		184		184											
		CLG FRANCOIS MITTERRAND MOISSAC	652			652		388		388								42		42	
		CLG INGRES MONTAUBAN	667	228		895	94	426		520	110	35		145	25	70				95	
		CLG JEAN ROSTAND VALENCE	716			716		470		470						54				54	
		CLG PR SAINT-JOSEPH BEAUMONT-DE-LOMAGNE	291			291		211		211											
		CLG PR SAINT-ANTOINE CAUSSADE	308			308		222		222											
		CLG PR NOTRE-DAME MONTAUBAN	422			422		259		259								51		51	
		CLG JEAN DE PRADES CASTELSARRASIN	631			631		390		390		44		44							
		CLG THEODORE DESPEYROUS BEAUMONT-DE-LOMAGNE	464	35		499	36	323		359											
		CLG OLYMPE DE GOUGES MONTAUBAN	1 107			1 107	1	683		684	1	127		128							
		CLG PR SAINT-ROCH DURFORT-LACAPELETTE	63			63		56		56											
		CLG JEAN LACAZE GRISOLLES	755			755		442		442		56		56				56		56	
		CLG JEAN JAURES MONTAUBAN	636			636		427		427								82		82	
		CLG PIERRE BAYROU SAINT-ANTONIN-NOBLE-VAL	272	26		298	26	221		247											
		CLG PIERRE FLAMENS CASTELSARRASIN	501			501		366		366											
		CLG PR LA SAINTE FAMILLE JEANNE D'ARC MOISSAC	379			379		379		379											
		CLG PR INSTITUT FAMILIAL MONTAUBAN	745			745		430		430		140		140				61		61	
		CLG PR SAINT-THEODARD MONTAUBAN	436			436		314		314		2		2							
		CLG JEAN-JACQUES ROUSSEAU LABASTIDE-SAINT-PIERRE	608			608		369		369								82		82	
		CLG JEAN HONORE FRAGONARD NEGREPELISSE	614			614		429		429		36		36							
		CLG VERCINGETORIX MONTECH	592			592		408		408		26		26							
		CLG MANUEL AZAÑA MONTAUBAN	501			501		355		355											
				Total Collèges	12 813	374		13 187	217	8 493		8 710	136	506		642	25	546		571	
			Lycées	LP LYC METIER BEAUMONT-DE-LOMAGNE	366			366	31	23		54									
				LPO JEAN DE PRADES CASTELSARRASIN	987	7		994	7	764		771		38		38				33	33
				LG FRANCOIS MITTERRAND MOISSAC	466	59		525	59	399		458							32		32
				LG JULES MICHELET MONTAUBAN	980	169		1 149	144	797		941	26	85		111			96		152
	LGT BOURDELLE MONTAUBAN	1 900		1		1 901	28	1 348		1 376		140		140			90		90		
	LP BOURDELLE MONTAUBAN	773		4		777	4	342		346											
	LGT PR PIERRE MARIE THEAS MONTAUBAN	763				763		638		638		61		61			64		93		
	LP PR PIERRE MARIE THEAS MONTAUBAN	297				297		277		277		2		2							
	LP PR SAINT-ROCH DURFORT-LACAPELETTE	27				27		12		12											
	LPO CLAUDE NOUGARO MONTEILS	879		1		880	27	643		670		43		43							
	LP PR DE COIFFURE SKHOLE D'ART MONTAUBAN	125				125		34		34											
	LPO JEAN BAYLET VALENCE	711				711	17	395		412		1		1			44		54		
	LPO OLYMPE DE GOUGES MONTECH	341		9		350	9	301		310		17		17			23		23		
		Total Lycées	8 615	250		8 865	326	5 973		6 299	26	387		413		349	128	477			
Total Tarn-et-Garonne			21 428	624		22 052	543	14 466		15 009	162	893		1 055	25	895	128	1 048			
Total Académie		Total Collèges	132 640	3 133		135 773	1 921	90 993		92 914	1 241	6 506		7 747	124	1 844		1 968			
		Total EREA	341			341															
		Total Lycées	101 830	5 378	2	107 210	7 343	70 152	86	77 581	340	5 147	360	5 847	77	1 299	1 835	3 211			
		Total Académie	234 811	8 511	2	243 324	9 264	161 145	86	170 495	1 581	11 653	360	13 594	201	3 143	1 835	5 179			

Annexe 3 : Répartition académique par département et établissement des élèves selon la langue vivante (suite)

Dép	Type	Dénomination	ARABE			Total	CHINOIS			Total	RUSSE		Total	HEBREU		Total	PORTUGAIS		Total	JAPONAIS		Total	POLONAIS		Total	
			LV1	LV2	LV3		LV1	LV2	LV3		LV2	LV3		LV2	LV3		LV2	LV3		LV2	LV3		LV2	LV3		LV2
Lot	Collège	CLG GAMBETTA CAHORS						76									29			29						
		CLG L'IMPERNAL LUZECH						32																		
	Total Collèges							108									29			29						
	Lycée	LGT CLEMENT MAROT CAHORS						68	33		101							20			20					
LP LYC METIER CLEMENT MAROT CAHORS																	12			12						
Total Lycées								68	33	101							32			32						
Total Lot								176	33	209							61			61						
Hautes-Pyrénées	Collège	CLG PAUL VALERY SEMEAC						36																		
		CLG PYRENEES TARBES						24																		
	Total Collèges							60																		
	Lycée	LG THEOPHILE GAUTIER TARBES			25	25			39	62	101															
LGT MARIE CURIE TARBES																	2	39		41						
LGT JEAN DUPUY TARBES									43	43																
LP LYC METIER LAUTREAMONT TARBES																	44			44						
Total Lycées				25	25			39	105	144						46	39		85							
Total Hautes-Pyrénées					25	25			99	105	204						46	39		85						
Tarn	Collège	CLG JEAN MONNET CASTRES						26																		
		Total Collèges				19	19			26																
	Lycée	LG BELLEVUE ALBI											37	37												
		LGT VICTOR HUGO GAILLAC			26	26					72															
LG LAS CASES LAVAUR																			38	38						
LGT PR D'AMBOISE ALBI									22																	
LPO BORDE BASSE CASTRES							14	24	38																	
Total Lycées				26	26			14	118	132		37	37						38	38						
Total Tarn					19	26	45		40	118	158		37	37					38	38						
Tarn-et-Garonne	Collège	CLG PR SAINT-THEODARD MONTAUBAN						29																		
		Total Collèges								29																
	Lycée	LGT PR PIERRE MARIE THEAS MONTAUBAN									46															
Total Lycées										46																
Total Tarn-et-Garonne										29																
Total Académie	Total Collèges				124		124	32	812		844	22		22	28		28	80		80	68		68			
	Total EREA																									
	Total Lycées		32	138	205	375			414	880	1 294	19	139	158	18	58	76	105	190	295		197	197	63	63	
	Total Académie		32	262	205	499			32	1 226	880	2 138	41	139	180	46	58	104	185	190	375	68	197	265	63	63

ANNEXE 4 : Répartition académique par département et établissement des élèves selon la section européenne ou de langues orientales

ALLEMAND LANGUE DE SECTION

DEPARTEMENT	TYPE ETAB	DEMONINATION ETABLISSEMENT	Total
AVEYRON	LYCEES	LG FERDINAND FOCH RODEZ	27
		LGT PR FRANCOIS D'ESTAING RODEZ	3
	Total LYCEES		30
Total AVEYRON			30
HAUTE-GARONNE	LYCEES	LG PIERRE DE FERMAT TOULOUSE	51
		LG SAINT-SERNIN TOULOUSE	15
		LGT PR SAINT-JOSEPH - LA SALLE TOULOUSE	46
		LGT PIERRE-PAUL RIQUET SAINT-ORENS-DE-GAMEVILLE	52
		LPO SAINT-EXUPERY BLAGNAC	27
		LPO MARIE LOUISE DISSARD FRANCOISE TOURNEFEUILLE	40
Total LYCEES		231	
Total HAUTE-GARONNE			231
HAUTES-PYRENEES	LYCEES	LG THEOPHILE GAUTIER TARBES	5
	Total LYCEES		5
Total HAUTES-PYRENEES			5
TARN	LYCEES	LG BELLEVUE ALBI	12
		LG LAPEROUSE ALBI	21
		LGT VICTOR HUGO GAILLAC	2
	Total LYCEES		35
Total TARN			35
TARN-ET-GARONNE	LYCEES	LG JULES MICHELET MONTAUBAN	19
	Total LYCEES		19
Total TARN-ET-GARONNE			19
Total ALLEMAND LANGUE DE SECTION			320

ANGLAIS LANGUE DE SECTION

DEPARTEMENT	TYPE ETAB	DEMONINATION ETABLISSEMENT	Total
ARIEGE	LP	LP FRANCOIS CAMEL SAINT-GIRONS	29
	Total LP		29
	LYCEES	LGT GABRIEL FAURE FOIX	79
	Total LYCEES		108
Total ARIEGE			108
AVEYRON	LP	LP JEAN VIGO MILLAU	10
		LP FERDINAND FOCH RODEZ	46
		LP RAYMOND SAVIGNAC VILLEFRANCHE-DE-ROUERGUE	36
		LP PR LOUIS QUERBES RODEZ	5
	Total LP		97
	LYCEES	LPO LA DECOUVERTE DECAZEVILLE	65
LGT JEAN VIGO MILLAU		64	
LG FERDINAND FOCH RODEZ		81	
LGT RAYMOND SAVIGNAC VILLEFRANCHE-DE-ROUERGUE		86	
LGT PR SAINT-GABRIEL SAINT-AFFRIQUE	39		
LGT PR FRANCOIS D'ESTAING RODEZ	166		
Total LYCEES		501	
Total AVEYRON			598
HAUTE-GARONNE	LP	LP ROLAND GARROS TOULOUSE	8
		LP RENEE BONNET TOULOUSE	99
		LP GABRIEL PERI TOULOUSE	47
		LP SAINTE-MARIE DE NEVERS TOULOUSE	10
		LP PR SAINTE-MARIE SAINT-SERNIN TOULOUSE	46
		LP URBAIN VITRY TOULOUSE	3
		LP DU MIRAIL TOULOUSE	47
		LP PR ISSEC PIGIER TOULOUSE	170
	LP PR MYRIAM TOULOUSE	35	
	Total LP		465
	LYCEES	LPO PIERRE D'ARAGON MURET	122
		LGT VINCENT AURIO REVEL	21
		LGT DE BAGATELLE SAINT-GAUDENS	59
		LGT MARCELIN BERTHELOT TOULOUSE	104
LPO RAYMOND NAVES TOULOUSE		226	
LG SAINT-SERNIN TOULOUSE		149	
LPO DEODAT DE SEVERAC TOULOUSE	44		
LPO HOTELLERIE ET TOURISME TOULOUSE	63		

ANGLAIS LANGUE DE SECTION (suite)

DEPARTEMENT	TYPE ETAB	DEMONIMATION ETABLISSEMENT	Total
HAUTE-GARONNE	LYCEES	LGT OZENNE TOULOUSE	67
		LG PR LE FERRADOU BLAGNAC	108
		LG PR L' ANNONCIATION SEILH	59
		LGT PR LE CAOUSOU TOULOUSE	314
		LGT PR SAINT-JOSEPH - LA SALLE TOULOUSE	148
		LGT PR SAINTE-MARIE DES CHAMPS TOULOUSE	143
		LGT PR SAINTE-MARIE DE NEVERS TOULOUSE	33
		LGT RIVE GAUCHE TOULOUSE	64
		LPO EDMOND ROSTAND BAGNERES-DE-LUCHON	36
		LGT TOULOUSE-LAUTREC TOULOUSE	91
		LGT STEPHANE HESSEL TOULOUSE	132
		LGT INTERNATIONAL VICTOR HUGO COLOMIERS	197
		LGT DES ARENES TOULOUSE	146
		LGT HENRI MATISSE CUGNAUX	77
		LPO SAINT-EXUPERY BLAGNAC	165
		LPO JEAN-PIERRE VERNANT PINS-JUSTARET	47
		LPO MARIE LOUISE DISSARD FRANCOISE TOURNEFEUILLE	362
		LG CLÉMENCE ROYER FONSORBES	70
		LPO CHARLES DE GAULLE MURET	62
		LPO LEON BLUM VILLEFRANCHE-DE-LAURAGAIS	53
LGT NELSON MANDELA PIBRAC	24		
Total LYCEES			3 186
Total HAUTE-GARONNE			3 651
GERS	LP	LP PARDAILHAN AUCH	23
	Total LP		23
	LYCEES	LPO D'ARTAGNAN NOGARO	125
	Total LYCEES		148
Total GERS			148
LOT	LP	LP HOTELIER QUERCY-PERIGORD SOUILLAC	18
		LP METIER CHAMPOLLION FIGEAC	25
	Total LP		43
	LYCEES	LGT CLEMENT MAROT CAHORS	88
		LGT LYCEESEE DES METIERS CHAMPOLLION FIGEAC	67
LGT PR SAINT-ETIENNE CAHORS		54	
Total LYCEES		230	
Total LOT			252
HAUTES-PYRENEES	LP	LP LAUTREAMONT TARBES	27
	Total LP		27
	LYCEES	LPO VICTOR DURUY BAGNERES-DE-BIGORRE	94
		LG THEOPHILE GAUTIER TARBES	88
		LGT JEAN DUPUY TARBES	115
LT PR PRADEAU-LA SEDE SAINT-PIERRE TARBES		18	
Total LYCEES		315	
Total HAUTES-PYRENEES			342
TARN	LP	LP TOULOUSE-LAUTREC ALBI	32
		LP ANNE VEAUTE CASTRES	19
		LP HOTELIER MAZAMET	63
	Total LP		114
	LYCEES	LGT LOUIS RASCOL ALBI	206
		LG BELLEVUE ALBI	161
		LG LAPEROUSE ALBI	146
		LPO JEAN JAURES CARMAUX	89
		LGT VICTOR HUGO GAILLAC	92
		LG LAS CASES LAVAUR	74
		LGT PR D'AMBOISE ALBI	98
LG PR BARRAL CASTRES		60	
LGT PR NOTRE-DAME CASTRES	58		
LPO BORDE BASSE CASTRES	93		
Total LYCEES		1 077	
Total TARN			1 191
DEPARTEMENT	TYPE ETAB	DEMONIMATION ETABLISSEMENT	Total
TARN-ET-GARONNE	LYCEES	LPO JEAN DE PRADES CASTELSARRASIN	98
		LG JULES MICHELET MONTAUBAN	66
		LGT BOURDELLE MONTAUBAN	29
		LGT PR PIERRE MARIE THEAS MONTAUBAN	134
		LPO CLAUDE NOUGARO MONTEILS	44
Total LYCEES		371	
Total TARN-ET-GARONNE			371
Total ANGLAIS LANGUE DE SECTION			6 661

ARABE LANGUE DE SECTION

DEPARTEMENT	TYPE ETAB	DEMONIMATION ETABLISSEMENT	Total
HAUTE-GARONNE	LYCEES	LG PIERRE DE FERMAT TOULOUSE	19
	Total LYCEES		19
Total HAUTE-GARONNE			19
Total ARABE LANGUE DE SECTION			19

ESPAGNOL LANGUE DE SECTION

DEPARTEMENT	TYPE ETAB	DEMONIMATION ETABLISSEMENT	Total
ARIEGE	LP	LP JOSEPH MARIE JACQUARD LAVELANET	3
		LP FRANCOIS CAMEL SAINT-GIRONS	50
	Total LP		53
	LYCEES	LPO MIREPOIX	53
LG DU COUSERANS SAINT-GIRONS		35	
Total LYCEES		88	
Total ARIEGE			141
	LYCEES	LG FERDINAND FOCH RODEZ	54
		LGT PR FRANCOIS D'ESTAING RODEZ	31
	Total LYCEES		85
Total AVEYRON			85
HAUTE-GARONNE	LP	LP ROLAND GARROS TOULOUSE	11
		LP RENEE BONNET TOULOUSE	20
		LP GABRIEL PERI TOULOUSE	28
		LP PR SAINTE-MARIE SAINT-SERNIN TOULOUSE	9
		LP DU MIRAIL TOULOUSE	46
		LP PR ISSEC PIGIER TOULOUSE	1
		LP METIER URBAIN VITRY TOULOUSE	1
		LP PR MYRIAM TOULOUSE	11
	Total LP		127
	LYCEES	LPO PAUL MATHOU GOURDAN-POLIGNAN	84
		LPO PIERRE D'ARAGON MURET	37
		LPO BELLEVUE TOULOUSE	97
		LGT MARCELIN BERTHELOT TOULOUSE	35
		LG SAINT-SERNIN TOULOUSE	73
		LPO DEODAT DE SEVERAC TOULOUSE	31
		LGT PR LE CAOUSOU TOULOUSE	66
		LPO PR EMILIE DE RODAT TOULOUSE	198
LGT PR SAINT-JOSEPH - LA SALLE TOULOUSE		48	
LPO EDMOND ROSTAND BAGNERES-DE-LUCHON		1	
LGT TOULOUSE-LAUTREC TOULOUSE		49	
LGT INTERNATIONAL VICTOR HUGO COLOMIERS		39	
LGT DES ARENES TOULOUSE	39		
LGT PIERRE-PAUL RIQUET SAINT-ORENS-DE-GAMEVILLE	87		
LGT HENRI MATISSE CUGNAUX	69		
LPO SAINT-EXUPERY BLAGNAC	72		
LG PIERRE BOURDIEU FRONTON	69		
	LPO MARIE LOUISE DISSARD FRANCOISE TOURNEFEUILLE	66	
	LG CLÉMENCE ROYER FONSORBES	69	
	LPO CHARLES DE GAULLE MURET	30	
	LGT DE BAGATELLE SAINT-GAUDENS	7	
	LG PR L'ANNONCIATION SEILH	9	
LPO LEON BLUM VILLEFRANCHE-DE-LAURAGAIS	41		
Total LYCEES		1 316	
Total HAUTE-GARONNE			1 443
GERS	LP	LP CLEMENT ADER SAMATAN	6
		LP PARDAILHAN AUCH	20
	Total LP		26
	LYCEES	LGT PARDAILHAN AUCH	73
LPO ALAIN-FOURNIER MIRANDE		37	
LG JOSEPH SAVERNE L'ISLE-JOURDAIN		77	
LG PR SAINT-JOSEPH LECTOURE	75		
Total LYCEES		262	
Total GERS			288
LOT	LP	LP HOTELIER QUERCY-PERIGORD SOUILLAC	27
	Total LP		27
	LYCEES	LGT CLEMENT MAROT CAHORS	64
		LG JEAN LURCAT SAINT-CERE	60
Total LYCEES		124	
Total LOT			151

ESPAGNOL LANGUE DE SECTION (suite)

DEPARTEMENT	TYPE ETAB	DEMONIMATION ETABLISSEMENT	Total
HAUTES-PYRENEES	LP	LP LAUTREAMONT TARBES	35
	Total LP		35
	LYCEES	LG MICHELET LANNEMEZAN LG THEOPHILE GAUTIER TARBES	22 30
	Total LYCEES		52
Total HAUTES-PYRENEES			87
TARN	LP	LP TOULOUSE-LAUTREC ALBI	26
		LP ANNE VEaute CASTRES	107
		LP HOTELIER MAZAMET	44
	Total LP		177
	LYCEES	LGT VICTOR HUGO GAILLAC	72
		LG LAS CASES LAVAUR	44
		LGT MARECHAL SOULT MAZAMET	25
		LG PR BARRAL CASTRES	36
		LGT PR JEANNE D'ARC MAZAMET	21
		LG BELLEVUE ALBI	15
LPO BORDE BASSE CASTRES		13	
LGT PR NOTRE-DAME CASTRES	41		
Total LYCEES		267	
Total TARN			444
TARN-ET-GARONNE	LYCEES	LPO JEAN DE PRADES CASTELSARRASIN	10
		LG FRANCOIS MITTERRAND MOISSAC	41
		LG JULES MICHELET MONTAUBAN	19
Total LYCEES		70	
Total TARN-ET-GARONNE			70
Total ESPAGNOL LANGUE DE SECTION			2 709

ITALIEN LANGUE DE SECTION

DEPARTEMENT	TYPE ETAB	DEMONIMATION ETABLISSEMENT	Total
HAUTE-GARONNE	LYCEES	LG PIERRE DE FERMAT TOULOUSE	4
		LG PIERRE BOURDIEU FRONTON	22
	Total LYCEES		26
Total HAUTE-GARONNE			26
HAUTES-PYRENEES	LP	LP DE L'ARROUZA LOURDES	39
	Total LP		39
Total HAUTES-PYRENEES			39
Total ITALIEN LANGUE DE SECTION			65

PORTUGAIS LANGUE DE SECTION

DEPARTEMENT	TYPE ETAB	DEMONIMATION ETABLISSEMENT	Total
HAUTES-PYRENEES	LP	LP LAUTREAMONT TARBES	37
	Total LP		37
Total HAUTES-PYRENEES			37
Total PORTUGAIS LANGUE DE SECTION			37

Publication réalisée par : Dominique FICHE
Sources : Données extraites du constat de rentrée 2018

Direction de la Prospective et de la Performance

Pour en savoir plus : www.ac-toulouse.fr/statistiques