
L'INSERTION DES LYCEENS DANS LA VIE ACTIVE

Indicateurs par domaine de formation
Résultats de l'enquête IVA 2017

Budget
Carte des formations
Effectifs d'élèves
Examens
Insertion
Nomenclatures
Performances
Prospectives
Divers

Sommaire

| | | |
|--|------|----|
| Présentation de l'enquête | Page | 3 |
| Indicateurs par domaine de formation | | 4 |
| Annexe : Questionnaire IVA 2017 | | 24 |

| Domaines de formation | Nb de sortants | Numéro page | Domaines de formation | Nb de sortants | Numéro page |
|---|----------------|-------------|---|----------------|------------------|
| Chimie, plasturgie, papiers, cartons, énergie | 258 | 4 | Technologies industrielles et de commande | 206 | 14 |
| Agro-alimentaire | 368 | 5 | Transport, finances, comptabilité | 649 | 15 |
| Mines, carrières, génie civil | 171 | 6 | Commerce, vente | 1 110 | 16 |
| Batiment | 120 | 7 | Communication, information | 250 | 17 |
| Bois, ameublement | 154 | 8 | Travail sanitaire et social, animation | 617 | 18 |
| Matériaux souples | 93 | 9 | Santé | 79 | 19 |
| Mécanique générale, aéronautique et spatiale | 405 | 10 | Accueil, hôtellerie, tourisme | 329 | 20 |
| Moteurs, mécanique auto | 293 | 11 | Coiffure, esthétique | 198 | 21 |
| Structures métalliques | 123 | 12 | Services à la collectivité | 25 | non significatif |
| Electricité, électronique | 498 | 13 | | | |

Présentation de l'enquête

■ L'enquête IVA

L'enquête IVA (Insertion dans la Vie Active) est un dispositif national piloté par la Direction de l'Évaluation, de la Prospective et de la Performance (DEPP) du Ministère de l'Éducation Nationale, réalisée chaque année par toutes les académies de métropole et d'outre-mer.

Cette enquête permet de connaître l'insertion professionnelle des lycéens à court terme (7 mois après leur sortie du système éducatif) par niveau de formation, diplôme et spécialité de formation. Le questionnaire permet de repérer les sortants de formation initiale en les interrogeant sur leur situation au 1^{er} février. Il détaille en outre les conditions d'emploi éventuel (contrat, salaire, temps de travail, ...) et apporte des éléments d'appréciation sur la satisfaction à l'égard de la formation (cf. Annexe : Questionnaire IVA 2017).

L'enquête IVA s'intéresse au devenir professionnel des élèves, diplômés ou non, qui ont effectué des études dans des lycées d'enseignement technologique et des lycées professionnels publics et privés sous contrat relevant du ministère de l'Éducation Nationale. Seuls les élèves qui ne poursuivent pas d'études, selon la connaissance qu'en ont les établissements scolaires et les services rectoraux, sont interrogés dans le cadre de cette enquête. Dans cette publication, ces jeunes sortis du système scolaire sont appelés sortants. Toutes les formations dispensées dans l'académie ne sont pas concernées par cette enquête. En 2017, seuls ont été interrogés les élèves inscrits en formation initiale dans les classes de terminale professionnelle, et dans les années terminales des diplômes professionnels (du CAP au BTS) en 2015-2016.

■ Méthodologie et nomenclatures

En décembre, le service statistique du rectorat (Direction de la Prospective et de la Performance – D2P) élabore la liste des élèves à interroger. Cette liste est validée par les établissements. A la fin du mois de janvier, les établissements scolaires publics et privés sous contrat envoient les questionnaires IVA, par voie postale, à tous les jeunes concernés par l'enquête (enquête exhaustive). Les jeunes peuvent également répondre directement à cette enquête par internet. Pour l'enquête 2015 une relance téléphonique a été réalisée par la D2P auprès des élèves non répondants, du mois de mars au mois de juin, afin d'obtenir le plus grand nombre de réponses. Le taux final de réponse à l'enquête IVA 2017

est de 59,4 % alors qu'il n'était que de 28,0 % à l'issue de la première phase d'enquête.

Les résultats présentés ici sont redressés et pondérés pour représenter au final la situation de l'ensemble des sortants en dernière année de leur cursus au niveau de l'académie de Toulouse.

Par souci de cohérence statistique, les indicateurs ne sont pas publiés quand le dénominateur est inférieur ou égal à 30.

Cette publication présente les résultats par niveau de formation (cf. ci-dessous) et domaine de formation. A cet effet, un regroupement de la nomenclature interministérielle des spécialités de formation (NSF) a été opéré en fonction du nombre de sortants concernés et de la proximité des formations.

Niveau CAP terminale : sortants des classes terminales de CAP ou d'une mention complémentaire (MC) de niveau 5.

Niveau Bac Pro. terminale : sortants des classes terminales de bac. Professionnel, BMA ou d'une MC de niveau 4.

Niveau Post-bac. terminale. : sortants des classes terminales de BTS, DMA ou d'un diplôme de niveau II (DCG, DCEFS, DSAA, ...).

Les sortants sont les lycéens de 2015-2016 qui ne sont plus inscrits en formation l'année scolaire suivante et déclarent ne pas poursuivre d'études au 1^{er} février 2017.

Taux de sortants : nombre de sortants divisé par le nombre total de lycéens inscrits en 2015-2016.

Taux d'emploi : nombre de lycéens sortants qui se déclarent en emploi divisé par le nombre total de sortants (en emploi, au chômage ou inactifs).

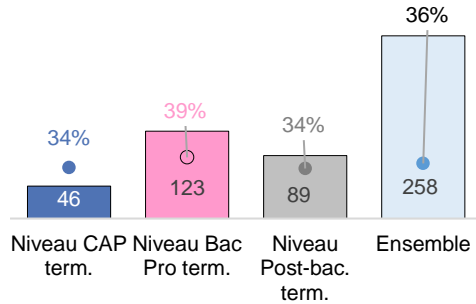
Emploi à durée indéterminée (EDI) : Contrat à Durée Indéterminée (CDI), fonctionnaire, engagé dans l'armée, travaillant à son compte.

Emploi à durée déterminée (EDD) : Contrat à Durée Déterminée (CDD), aide familial.

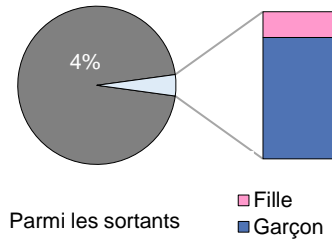
Lorsque le dénominateur est inférieur ou égal à 30, les indicateurs ne sont pas affichés.

Les données sont pondérées et arrondies.

Les sortants

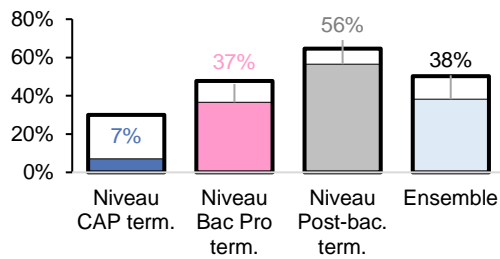


Poids du domaine et sexe



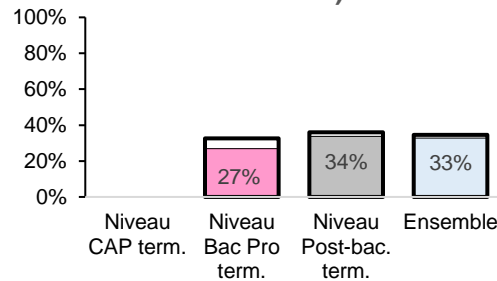
Sortants : déclarent ne pas poursuivre d'études, scolaires ou en apprentissage (Q1)
Taux de sortie : nb sortants / nb inscrits en année terminale de formation (point)

L'emploi à 7 mois



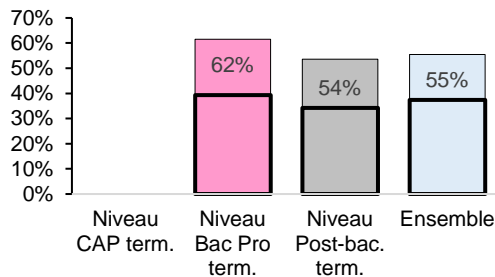
Taux d'emploi à 7 mois : nb en emploi / nb sortants

... en EDI (emploi à durée indéterminée)



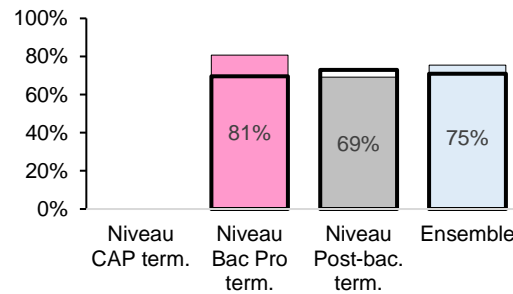
Réponse "CDI", "fonctionnaire", "engagé(e) dans l'armée" ou "à son compte" à la Q7 / nb emploi

... en EDD (emploi à durée déterminée)



Réponse "CDD" à la Q7 / nb emploi

... à temps plein



Réponse "à temps plein" (Q8) / nb emploi

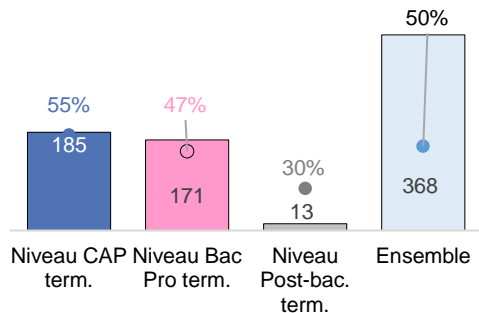
| | Taux de sortie | Nombre de sortants | Taux d'emploi | Taux d'EDI |
|--|----------------|--------------------|---------------|------------|
| Ensemble des domaines | 41% | 5 946 | 50% | 34% |
| Dont | | | | |
| Production | 40% | 2 690 | 49% | 37% |
| Services | 41% | 3 257 | 52% | 31% |
| Chimie, plasturgie, papiers, cartons, énergie | 36% | 258 | 38% | 33% |
| Niveaux de formation et diplômes | | | | |
| Niveau CAP terminale | 34% | 46 | 7% | |
| CAP Composit.Plastiq.Chaudronnes | | 2 | | |
| CAP Installateur Thermique | 49% | 31 | 0% | |
| CAP Employe Technique De Laboratoire | 5% | 2 | | |
| CAP Art Tec. Bij. Joaill.Op.Bij.Joail | | 8 | | |
| CAP Art Tec. Bij. Joaill.Op.Bij.Joail | | 4 | | |
| Niveau Bac Pro terminale | 39% | 123 | 37% | 27% |
| BAC Pro Techn.Install.Syst.Energ.Climatiq | 44% | 66 | 32% | |
| BAC Pro Plastiques Et Composites | | 3 | | |
| MC Tech.Energ.Renov.A Electrique (Mc4) | | 7 | | |
| BAC Pro Techn. Maint. Syst.Energ.Climatiq | 21% | 9 | | |
| MC Tech.Energ.Renov.B Thermique (Mc4) | | 2 | | |
| BAC Pro Bio-Industries De Transformation | | 3 | | |
| BMA Art Bijou Opt.Bijout. Joaillerie | | 12 | | |
| MC Agent control. non destructif (mc4) | | 3 | | |
| BAC PRO Proc. chimie eau papiers-cartons | | 10 | | |
| BAC PRO Arts. & met. art : met. enseign. signal | | 7 | | |
| Niveau Post-bac. terminale | 34% | 89 | 56% | 34% |
| BTS Etud. Real.Outillag.M.E.F. Materx | | 2 | | |
| BTS Industries Plastiques Europlastic | | 5 | | |
| BTS Chimiste | 31% | 16 | | |
| 2DSAA1 Design | | 19 | | |
| BTS Bioanalyses Et Contrôle (Bts) | | 5 | | |
| BTS Traitm.Materx Op_B: Trait.Surface | | 10 | | |
| DMA Art du bijou et du joyau | | 8 | | |
| BTS Fonderie | | 2 | | |
| BTS Fluid. en. dom. opt. A : gen. clim. fluides | 23% | 13 | | |
| BTS Fluid. en. dom. opt. B : froid & cond. air | | 10 | | |
| BTS Fluid. en. dom. opt. C : domot. bat. comm | | 2 | | |

Bâtons et étiquettes : valeur des indicateurs pour les sortants de chaque niveau de formation
Trait noir en gras : valeur moyenne des indicateurs par niveau de formation pour tous les domaines

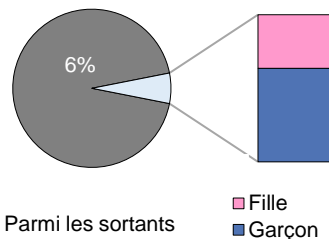
Lorsque le dénominateur est inférieur ou égal à 30, les indicateurs ne sont pas affichés.

Les données sont pondérées et arrondies.

Les sortants



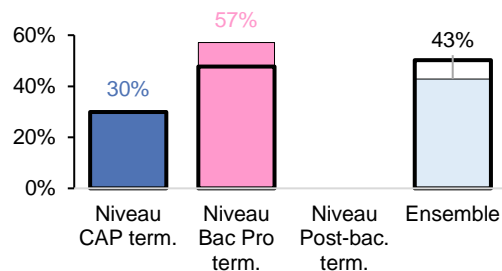
Poids du domaine et sexe



Sortants : déclarent ne pas poursuivre d'études, scolaires ou en apprentissage (Q1)

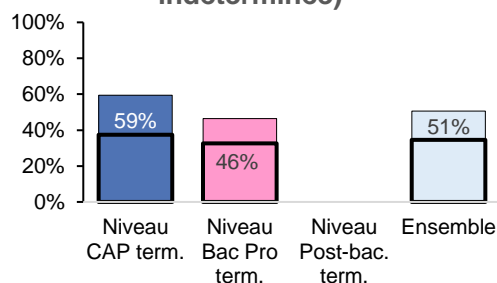
Taux de sortie : nb sortants / nb inscrits en année terminale de formation (point)

L'emploi à 7 mois



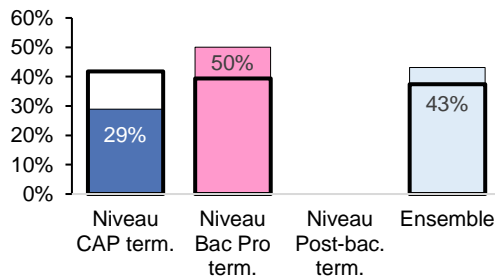
Taux d'emploi à 7 mois : nb en emploi / nb sortants

... en EDI (emploi à durée indéterminée)



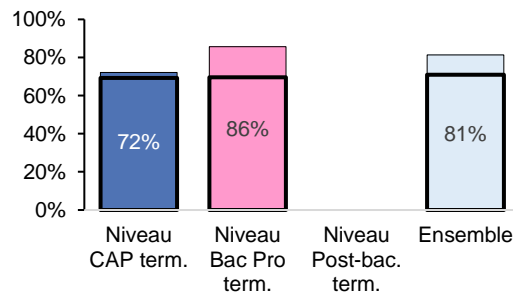
Réponse "CDI", "fonctionnaire", "engagé(e) dans l'armée" ou "à son compte" à la Q7 / nb emploi

... en EDD (emploi à durée déterminée)



Réponse "CDD" à la Q7 / nb emploi

... à temps plein



Réponse "à temps plein" (Q8) / nb emploi

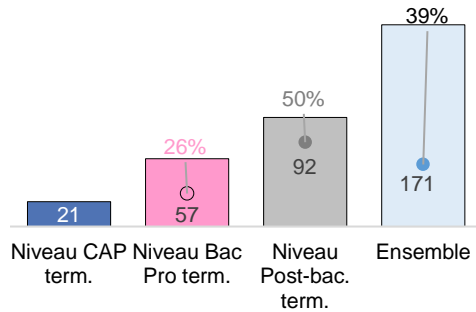
| | Taux de sortie | Nombre de sortants | Taux d'emploi | Taux d'EDI |
|---|----------------|--------------------|---------------|------------|
| Ensemble des domaines | 41% | 5 946 | 50% | 34% |
| Dont | | | | |
| Production | 40% | 2 690 | 49% | 37% |
| Services | 41% | 3 257 | 52% | 31% |
| Agro-alimentaire | 50% | 368 | 43% | 51% |
| Niveaux de formation et diplômes | | | | |
| Niveau CAP terminale | 55% | 185 | 30% | 59% |
| CAP Cuisine | 42% | 49 | 8% | |
| CAP Agent Polyvalent De Restauration | 61% | 93 | 28% | |
| MC Cuisinier Desserts Restaur. (Mc5) | 63% | 44 | 59% | |
| Niveau Bac Pro terminale | 47% | 171 | 57% | 46% |
| BAC Pro Cuisine | 46% | 131 | 57% | 49% |
| BAC Pro Boucher Charcutier Traiteur | | 12 | | |
| BAC Pro Boulanger-Pâtissier | 51% | 28 | | |
| Niveau Post-bac. terminale | 30% | 13 | | |
| BTS Biotechnologies | | 10 | | |
| BTS Qualit.Ds Indus.Alim.& Bio-Indus | | 3 | | |

Bâtons et étiquettes : valeur des indicateurs pour les sortants de chaque niveau de formation
Trait noir en gras : valeur moyenne des indicateurs par niveau de formation pour tous les domaines

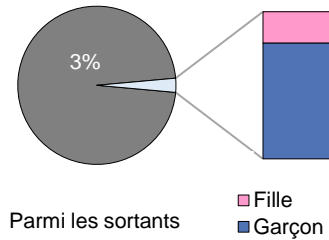
Lorsque le dénominateur est inférieur ou égal à 30, les indicateurs ne sont pas affichés.

Les données sont pondérées et arrondies.

Les sortants

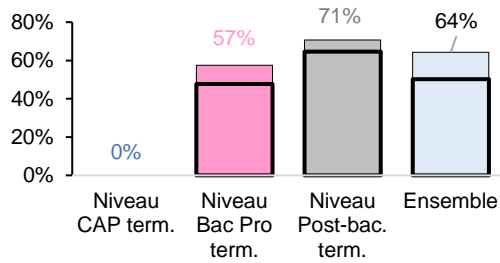


Poids du domaine et sexe



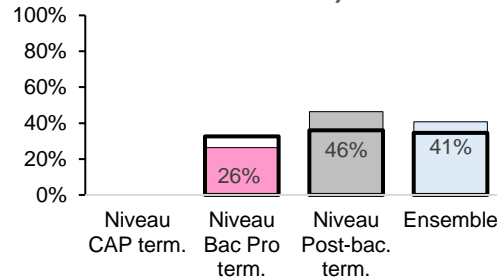
Sortants : déclarent ne pas poursuivre d'études, scolaires ou en apprentissage (Q1)
Taux de sortie : nb sortants / nb inscrits en année terminale de formation (point)

L'emploi à 7 mois



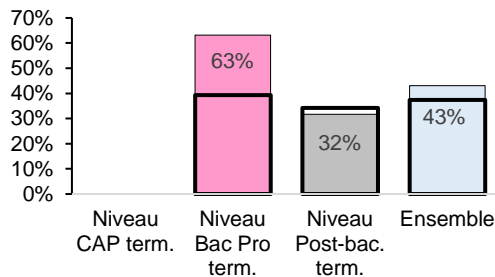
Taux d'emploi à 7 mois : nb en emploi / nb sortants

... en EDI (emploi à durée indéterminée)



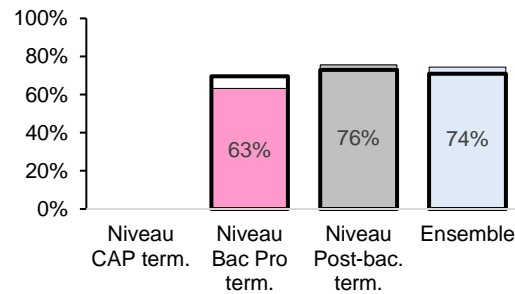
Réponse "CDI", "fonctionnaire", "engagé(e) dans l'armée" ou "à son compte" à la Q7 / nb emploi

... en EDD (emploi à durée déterminée)



Réponse "CDD" à la Q7 / nb emploi

... à temps plein



Réponse "à temps plein" (Q8) / nb emploi

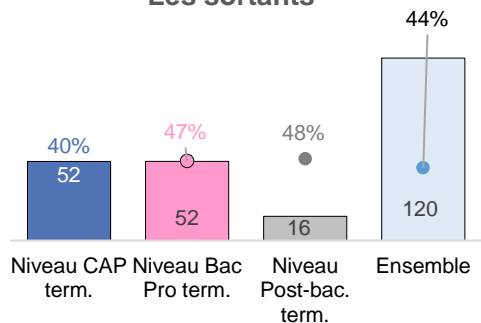
Bâtons et étiquettes : valeur des indicateurs pour les sortants de chaque niveau de formation
Trait noir en gras : valeur moyenne des indicateurs par niveau de formation pour tous les domaines

| | Taux de sortie | Nombre de sortants | Taux d'emploi | Taux d'EDI |
|---|----------------|--------------------|---------------|------------|
| Ensemble des domaines | 41% | 5 946 | 50% | 34% |
| Dont | | | | |
| Production | 40% | 2 690 | 49% | 37% |
| Services | 41% | 3 257 | 52% | 31% |
| Mines, carrières, génie civil | 39% | 171 | 64% | 41% |
| Niveaux de formation et diplômes | | | | |
| Niveau CAP terminale | | 21 | | |
| CAP Conduct Engins Tvx Pub. Carrières | | 21 | | |
| Niveau Bac Pro terminale | 26% | 57 | 57% | 26% |
| BAC Pro Techn. Etudes Bat.A Etudes & Eco. | 35% | 23 | | |
| BAC Pro Travaux Publics | 27% | 12 | | |
| BAC Pro Techn. Etudes Bat B Assist.Archi. | 16% | 12 | | |
| BAC Pro Artis. & M.Art.Marchandisage Vis. | | 5 | | |
| BAC Pro Technicien Geometre-Topographe | | 5 | | |
| Niveau Post-bac. terminale | 50% | 92 | 71% | 46% |
| BTS Etudes Et Economie Construction | | 10 | | |
| BTS Travaux Publics | 61% | 21 | | |
| DMA Habitat : Decors Et Mobiliers | | 16 | | |
| BTS Geometre Topographe | 22% | 8 | | |
| BTS Design D'Espace | 23% | 8 | | |
| BTS Batiment | 67% | 30 | 63% | |

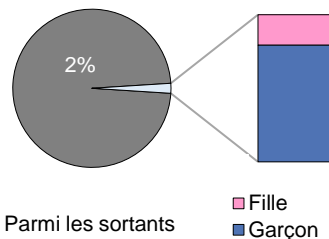
Lorsque le dénominateur est inférieur ou égal à 30, les indicateurs ne sont pas affichés.

Les données sont pondérées et arrondies.

Les sortants

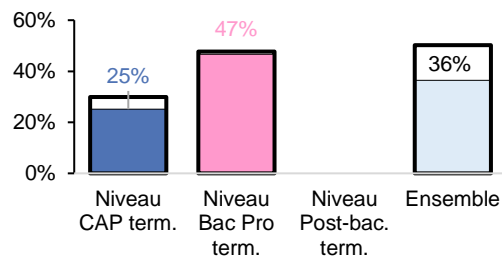


Poids du domaine et sexe



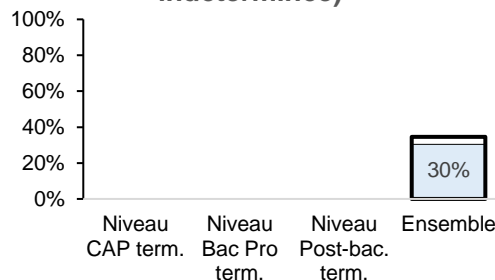
Sortants : déclarent ne pas poursuivre d'études, scolaires ou en apprentissage (Q1)
Taux de sortie : nb sortants / nb inscrits en année terminale de formation (point)

L'emploi à 7 mois




Taux d'emploi à 7 mois : nb en emploi / nb sortants

... en EDI (emploi à durée indéterminée)




Réponse "CDI", "fonctionnaire", "engagé(e) dans l'armée" ou "à son compte" à la Q7 / nb emploi

... en EDD (emploi à durée déterminée)



Réponse "CDD" à la Q7 / nb emploi

... à temps plein



Réponse "à temps plein" (Q8) / nb emploi

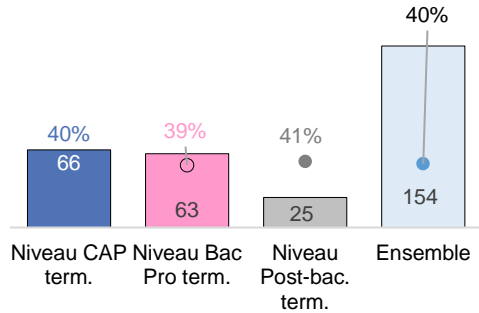
Bâtons et étiquettes : valeur des indicateurs pour les sortants de chaque niveau de formation
Trait noir en gras : valeur moyenne des indicateurs par niveau de formation pour tous les domaines

| | Taux de sortie | Nombre de sortants | Taux d'emploi | Taux d'EDI |
|---|----------------|--------------------|---------------|------------|
| Ensemble des domaines | 41% | 5 946 | 50% | 34% |
| Dont | | | | |
| Production | 40% | 2 690 | 49% | 37% |
| Services | 41% | 3 257 | 52% | 31% |
| Batiment | 44% | 120 | 36% | 30% |
| Niveaux de formation et diplômes | | | | |
| Niveau CAP terminale | 40% | 52 | 25% | |
| CAP Maçon | 37% | 13 | | |
| CAP Installateur Sanitaire | 26% | 10 | | |
| CAP Peintre-Applicateur De Revêtement | | 14 | | |
| CAP Couvreur | | 4 | | |
| CAP Couvreur | | 6 | | |
| CAP Menuisier Aluminium-Verre | | 6 | | |
| Niveau Bac Pro terminale | 47% | 52 | 47% | |
| BAC Pro Technicien Bat. : Org.Real.Gros O | 42% | 23 | | |
| BAC Pro Aménagement Finition Batiment | | 12 | | |
| BAC Pro Menuiserie Aluminium-Verre | | 12 | | |
| BAC PRO Interv. sur patrimoine bâti opt. A : maçon | | 2 | | |
| BAC PRO Interv. sur patrimoine bâti opt. B : charp. | | 3 | | |
| Niveau Post-bac. terminale | 48% | 16 | | |
| BTS Agencement Environt.Architectural | | 3 | | |
| BTS Enveloppe Batimt : Facade Etanch. | | 5 | | |
| BTS Aménagement finition | | 8 | | |

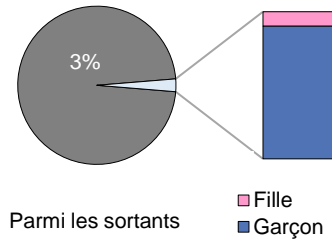
Lorsque le dénominateur est inférieur ou égal à 30, les indicateurs ne sont pas affichés.

Les données sont pondérées et arrondies.

Les sortants

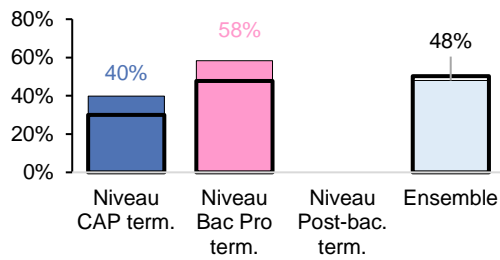


Poids du domaine et sexe



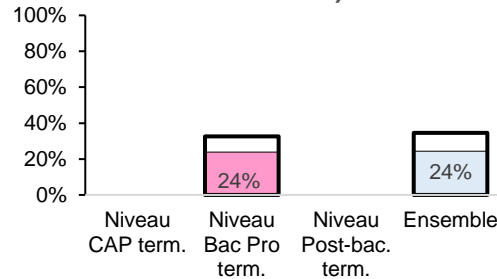
Sortants : déclarent ne pas poursuivre d'études, scolaires ou en apprentissage (Q1)
Taux de sortie : nb sortants / nb inscrits en année terminale de formation (point)

L'emploi à 7 mois



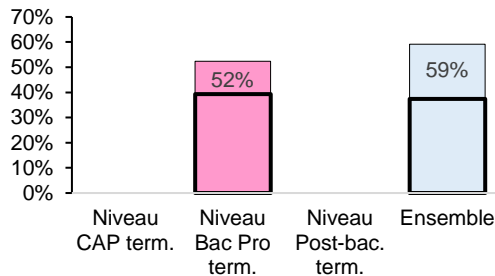
Taux d'emploi à 7 mois : nb en emploi / nb sortants

... en EDI (emploi à durée indéterminée)



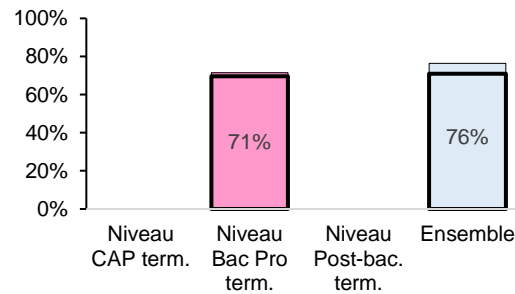
Réponse "CDI", "fonctionnaire", "engagé(e) dans l'armée" ou "à son compte" à la Q7 / nb emploi

... en EDD (emploi à durée déterminée)



Réponse "CDD" à la Q7 / nb emploi

... à temps plein



Réponse "à temps plein" (Q8) / nb emploi

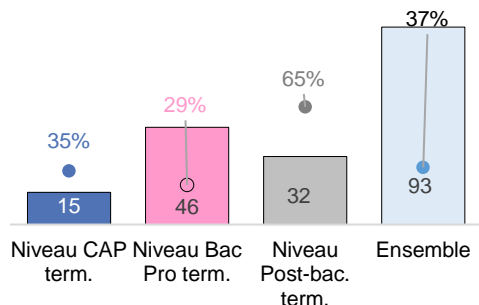
| | Taux de sortie | Nombre de sortants | Taux d'emploi | Taux d'EDI |
|---|----------------|--------------------|---------------|------------|
| Ensemble des domaines | 41% | 5 946 | 50% | 34% |
| Dont | | | | |
| Production | 40% | 2 690 | 49% | 37% |
| Services | 41% | 3 257 | 52% | 31% |
| Bois, ameublement | 40% | 154 | 48% | 24% |
| Niveaux de formation et diplômes | | | | |
| Niveau CAP terminale | 40% | 66 | 40% | |
| CAP Menuisier Installateur | | 11 | | |
| CAP Constructeur Bois | | 10 | | |
| CAP Charpentier Bois | | 4 | | |
| CAP Menuisier En Sieges | | 6 | | |
| CAP Arts Bois Op_B: Tourneur | | 8 | | |
| CAP Arts Bois Op_C: Marqueteur | | 4 | | |
| CAP Ebeniste | | 4 | | |
| CAP Arts Bois Op_A: Sculpteur Ornema. | | 7 | | |
| CAP Ebeniste | | 11 | | |
| CAP Charpentier Bois | | 2 | | |
| Niveau Bac Pro terminale | 39% | 63 | 58% | 24% |
| BAC Pro Technicien Constructeur Bois | 39% | 14 | | |
| BAC Pro Technic.Fab.Bois Et Materx Assoc. | | 14 | | |
| BAC Pro Technicien De Scierie | | 3 | | |
| BAC Pro Technicien Menuisier Agenceur | 32% | 21 | | |
| BAC PRO Etude et realisation d'agencement | | 5 | | |
| BMA Ebeniste | | 5 | | |
| Niveau Post-bac. terminale | 41% | 25 | | |
| BTS Developpement Et Realisation Bois | | 5 | | |
| DMA Habitat Opt.Restauration Mobilier | | 3 | | |
| BTS Syst. constructifs bois & habitat | 39% | 17 | | |

Bâtons et étiquettes : valeur des indicateurs pour les sortants de chaque niveau de formation
Trait noir en gras : valeur moyenne des indicateurs par niveau de formation pour tous les domaines

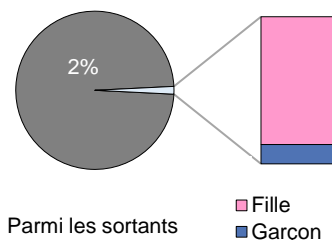
Lorsque le dénominateur est inférieur ou égal à 30, les indicateurs ne sont pas affichés.

Les données sont pondérées et arrondies.

Les sortants

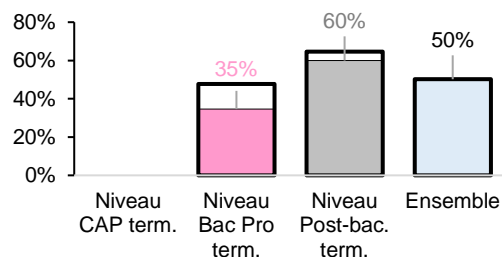


Poids du domaine et sexe



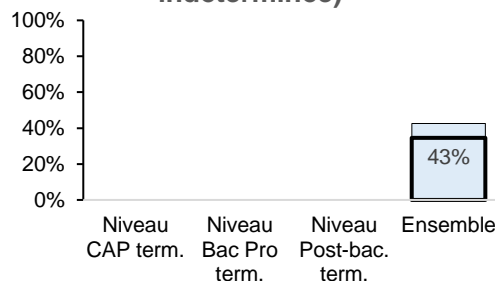
Sortants : déclarent ne pas poursuivre d'études, scolaires ou en apprentissage (Q1)
Taux de sortie : nb sortants / nb inscrits en année terminale de formation (point)

L'emploi à 7 mois




Taux d'emploi à 7 mois : nb en emploi / nb sortants

... en EDI (emploi à durée indéterminée)




Réponse "CDI", "fonctionnaire", "engagé(e) dans l'armée" ou "à son compte" à la Q7 / nb emploi

... en EDD (emploi à durée déterminée)



Réponse "CDD" à la Q7 / nb emploi

... à temps plein



Réponse "à temps plein" (Q8) / nb emploi

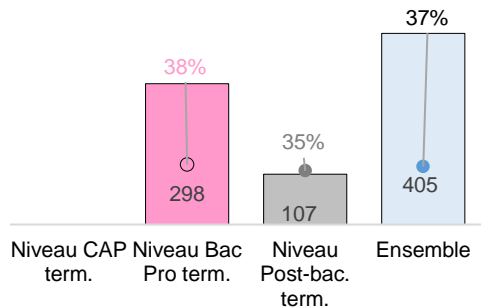
| | Taux de sortie | Nombre de sortants | Taux d'emploi | Taux d'EDI |
|--|----------------|--------------------|---------------|------------|
| Ensemble des domaines | 41% | 5 946 | 50% | 34% |
| Dont | | | | |
| Production | 40% | 2 690 | 49% | 37% |
| Services | 41% | 3 257 | 52% | 31% |
| Matériaux souples | 37% | 93 | 50% | 43% |
| Niveaux de formation et diplômes | | | | |
| Niveau CAP terminale | 35% | 15 | | |
| CAP Metier Du Pressing | | 10 | | |
| CAP Sellerie Generale | | 5 | | |
| Niveau Bac Pro terminale | 29% | 46 | 35% | |
| BAC Pro Metiers De La Mode - Vêtement | 23% | 28 | | |
| TBT Tec.Met.Spec:Technq.Habillag(Dip) | | 2 | | |
| BAC Pro Artis.& Met.Art : Tapis.D'Ameubl | | 2 | | |
| BAC Pro Metiers Pressing Blanchisserie | | 4 | | |
| BAC Pro Metiers Du Cuir : Maroquinerie | | 11 | | |
| Niveau Post-bac. terminale | 65% | 32 | 60% | |
| BTS Metiers De La Mode-Vetements | 52% | 18 | | |
| DMA Op. Costumier Realisateur | | 14 | | |

Bâtons et étiquettes : valeur des indicateurs pour les sortants de chaque niveau de formation
Trait noir en gras : valeur moyenne des indicateurs par niveau de formation pour tous les domaines

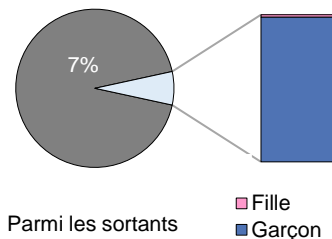
Lorsque le dénominateur est inférieur ou égal à 30, les indicateurs ne sont pas affichés.

Les données sont pondérées et arrondies.

Les sortants



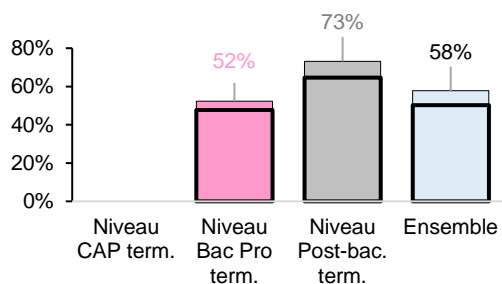
Poids du domaine et sexe



Sortants : déclarent ne pas poursuivre d'études, scolaires ou en apprentissage (Q1)

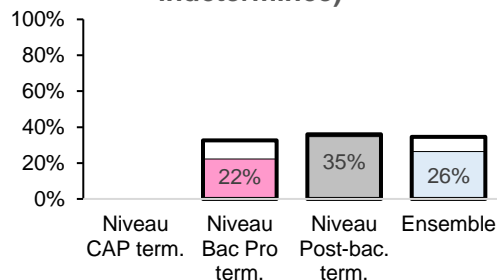
Taux de sortie : nb sortants / nb inscrits en année terminale de formation (point)

L'emploi à 7 mois



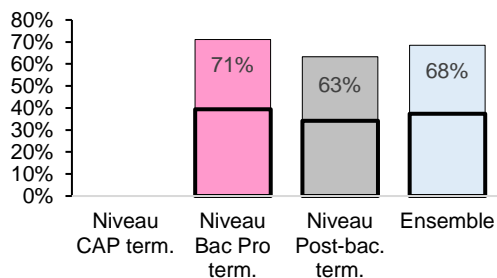
Taux d'emploi à 7 mois : nb en emploi / nb sortants

... en EDI (emploi à durée indéterminée)



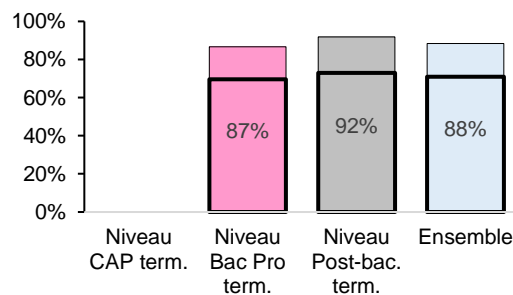
Réponse "CDI", "fonctionnaire", "engagé(e) dans l'armée" ou "à son compte" à la Q7 / nb emploi

... en EDD (emploi à durée déterminée)



Réponse "CDD" à la Q7 / nb emploi

... à temps plein



Réponse "à temps plein" (Q8) / nb emploi

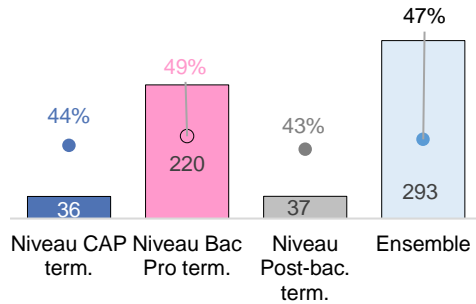
Bâtons et étiquettes : valeur des indicateurs pour les sortants de chaque niveau de formation
Trait noir en gras : valeur moyenne des indicateurs par niveau de formation pour tous les domaines

| | Taux de sortie | Nombre de sortants | Taux d'emploi | Taux d'EDI |
|---|----------------|--------------------|---------------|------------|
| Ensemble des domaines | 41% | 5 946 | 50% | 34% |
| Dont | | | | |
| Production | 40% | 2 690 | 49% | 37% |
| Services | 41% | 3 257 | 52% | 31% |
| Mécanique générale, aéronautique et spatiale | 37% | 405 | 58% | 26% |
| Niveaux de formation et diplômes | | | | |
| Niveau Bac Pro terminale | 38% | 298 | 52% | 22% |
| BAC Pro Maintenance Equipements Indust. | 33% | 113 | 40% | |
| BAC Pro Technicien D'Usinage | 37% | 69 | 50% | 10% |
| BAC Pro Technicien Outilleur | | 10 | | |
| MC Technic.Ascensor. Serv.Moder (mc4) | 28% | 23 | | |
| BAC Pro Technicien Modeleur | | 3 | | |
| BAC PRO Aeronautique opt. Avionique | | 3 | | |
| BAC PRO Aeronautique opt. systemes | | 14 | | |
| BAC PRO Aeronautique opt. structure | 53% | 26 | | |
| MC Aeronautiq. opt. Av. mot. turbo. (mc4) | | 12 | | |
| MC Aeronautiq. opt. Av. mot. piston (mc4) | | 9 | | |
| MC Aeronautique opt. Avionique (mc4) | | 16 | | |
| Niveau Post-bac. terminale | 35% | 107 | 73% | 35% |
| BTS Concept. Indust. Microtechniques | | 5 | | |
| BTS Industrialis. Produits Mecaniques | 56% | 33 | 71% | |
| BTS Assistance Technique D'Ingenieur | 20% | 13 | | |
| BTS Aeronautique | 14% | 10 | | |
| BTS Mainten. syst. opt. A : syst. product. | 45% | 46 | 79% | 35% |

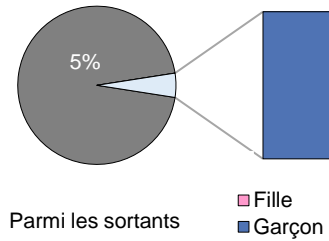
Lorsque le dénominateur est inférieur ou égal à 30, les indicateurs ne sont pas affichés.

Les données sont pondérées et arrondies.

Les sortants

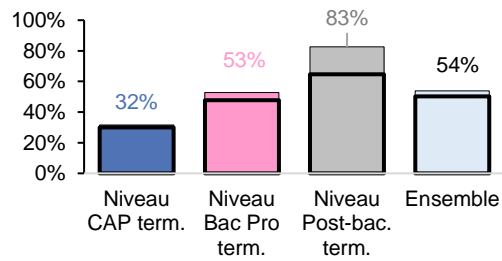


Poids du domaine et sexe



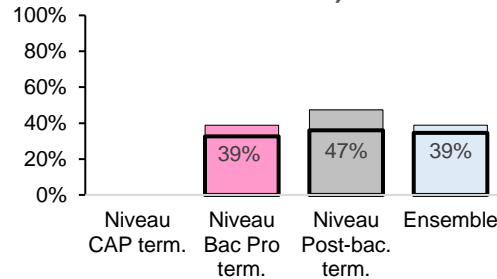
Sortants : déclarent ne pas poursuivre d'études, scolaires ou en apprentissage (Q1)
Taux de sortie : nb sortants / nb inscrits en année terminale de formation (point)

L'emploi à 7 mois



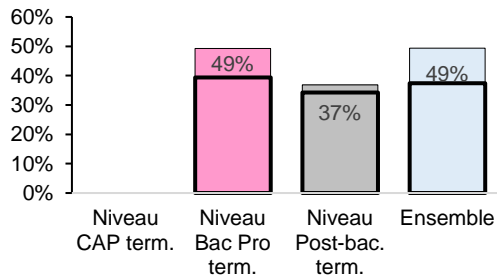
Taux d'emploi à 7 mois : nb en emploi / nb sortants

... en EDI (emploi à durée indéterminée)



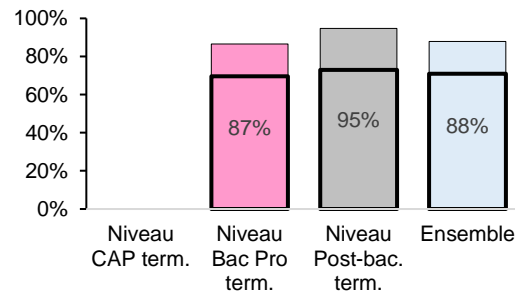
Réponse "CDI", "fonctionnaire", "engagé(e) dans l'armée" ou "à son compte" à la Q7 / nb emploi

... en EDD (emploi à durée déterminée)



Réponse "CDD" à la Q7 / nb emploi

... à temps plein



Réponse "à temps plein" (Q8) / nb emploi

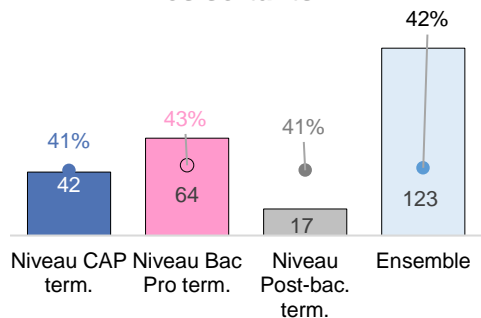
| | Taux de sortie | Nombre de sortants | Taux d'emploi | Taux d'EDI |
|--|----------------|--------------------|---------------|------------|
| Ensemble des domaines | 41% | 5 946 | 50% | 34% |
| Dont | | | | |
| Production | 40% | 2 690 | 49% | 37% |
| Services | 41% | 3 257 | 52% | 31% |
| Moteurs, mécanique auto | 47% | 293 | 54% | 39% |
| Niveaux de formation et diplômes | | | | |
| Niveau CAP terminale | 44% | 36 | 32% | |
| CAP Maint.Mat. Opt.Mat. Parcs Jardins | | 4 | | |
| CAP Maint. vehic. auto. opt. A : voit. particul. | 41% | 27 | | |
| CAP Maint. vehic. auto. opt. C : motocycles | | 6 | | |
| Niveau Bac Pro terminale | 49% | 220 | 53% | 39% |
| BAC Pro Maint.Materiels Opt.A Agricoles | 34% | 10 | | |
| BAC Pro Maint.Materiels Opt.B Tp Manuten. | 37% | 19 | | |
| BAC Pro Maint.Mater Opt.C Parcs Jardins | | 10 | | |
| BAC Pro Maint.Vehic.Auto : Voit.Particul. | 50% | 132 | 55% | 29% |
| BAC Pro Maint.Vehic.Auto : Motocycles | 71% | 36 | 43% | |
| BAC Pro Maint.Vehic.Auto : Vehic.Indust. | 33% | 12 | | |
| Niveau Post-bac. terminale | 43% | 37 | 83% | 47% |
| BTS Av Auto. Opt. Motocycles | | 5 | | |
| BTS Av Auto. Opt. Vehic. Particuliers | | 14 | | |
| BTS Av Auto. Opt. Vehic. Industriels | | 5 | | |
| BTS Maint. A-V. Engins Tp Manutention | | 3 | | |
| BTS Tech. servic. materiels agricoles | | 10 | | |

Bâtons et étiquettes : valeur des indicateurs pour les sortants de chaque niveau de formation
Trait noir en gras : valeur moyenne des indicateurs par niveau de formation pour tous les domaines

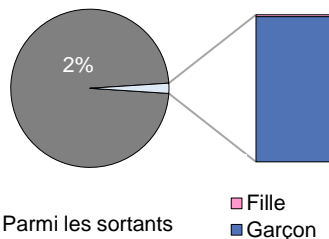
Lorsque le dénominateur est inférieur ou égal à 30, les indicateurs ne sont pas affichés.

Les données sont pondérées et arrondies.

Les sortants

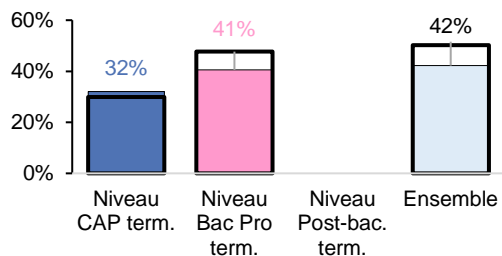


Poids du domaine et sexe



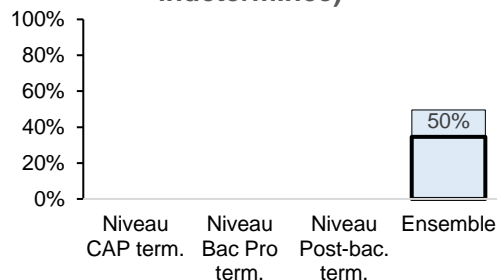
Sortants : déclarent ne pas poursuivre d'études, scolaires ou en apprentissage (Q1)
Taux de sortie : nb sortants / nb inscrits en année terminale de formation (point)

L'emploi à 7 mois




Taux d'emploi à 7 mois : nb en emploi / nb sortants

... en EDI (emploi à durée indéterminée)




Réponse "CDI", "fonctionnaire", "engagé(e) dans l'armée" ou "à son compte" à la Q7 / nb emploi

... en EDD (emploi à durée déterminée)



Réponse "CDD" à la Q7 / nb emploi

... à temps plein



Réponse "à temps plein" (Q8) / nb emploi

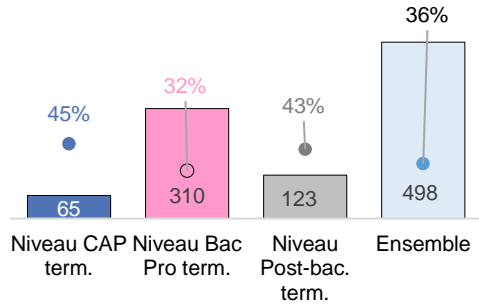
Bâtons et étiquettes : valeur des indicateurs pour les sortants de chaque niveau de formation
Trait noir en gras : valeur moyenne des indicateurs par niveau de formation pour tous les domaines

| | Taux de sortie | Nombre de sortants | Taux d'emploi | Taux d'EDI |
|---|----------------|--------------------|---------------|------------|
| Ensemble des domaines | 41% | 5 946 | 50% | 34% |
| Dont | | | | |
| Production | 40% | 2 690 | 49% | 37% |
| Services | 41% | 3 257 | 52% | 31% |
| Structures métalliques | 42% | 123 | 42% | 50% |
| Niveaux de formation et diplômes | | | | |
| Niveau CAP terminale | 41% | 42 | 32% | |
| CAP Peinture En Carrosserie | | 8 | | |
| CAP Reparation Des Carrosseries | | 11 | | |
| CAP Realisat. En Chaudronnerie Indus. | | 2 | | |
| CAP Peinture En Carrosserie | | 2 | | |
| CAP Ferronnier | | 2 | | |
| CAP Serrurier Metallier | | 10 | | |
| MC Soudage (mc5) | | 8 | | |
| Niveau Bac Pro terminale | 43% | 64 | 41% | |
| BAC Pro Tech.Chaudronnerie Industrielle | 41% | 33 | 26% | |
| BAC Pro Reparation Des Carrosseries | 44% | 28 | | |
| BAC Pro Ouvrages Du Batiment Metallerie | | 3 | | |
| Niveau Post-bac. terminale | 41% | 17 | | |
| BTS Concept.& Real.Chaudronnerie Ind. | | 10 | | |
| BTS Constructions Metalliques | | 8 | | |

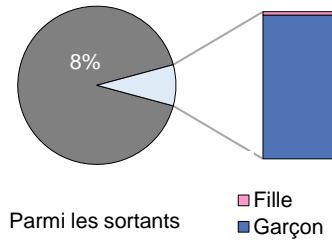
Lorsque le dénominateur est inférieur ou égal à 30, les indicateurs ne sont pas affichés.

Les données sont pondérées et arrondies.

Les sortants

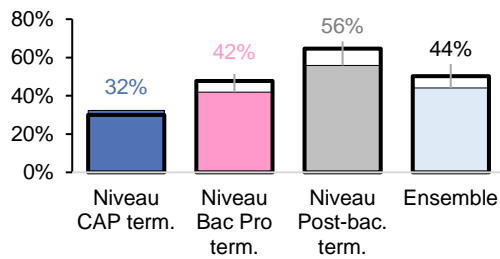


Poids du domaine et sexe



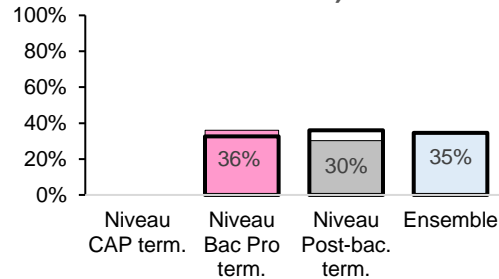
Sortants : déclarent ne pas poursuivre d'études, scolaires ou en apprentissage (Q1)
Taux de sortie : nb sortants / nb inscrits en année terminale de formation (point)

L'emploi à 7 mois



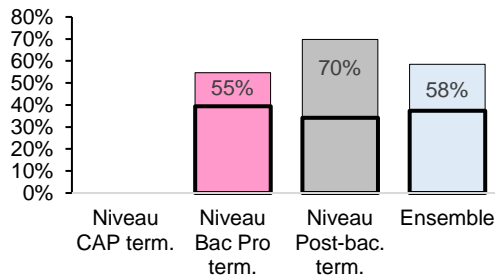
Taux d'emploi à 7 mois : nb en emploi / nb sortants

... en EDI (emploi à durée indéterminée)



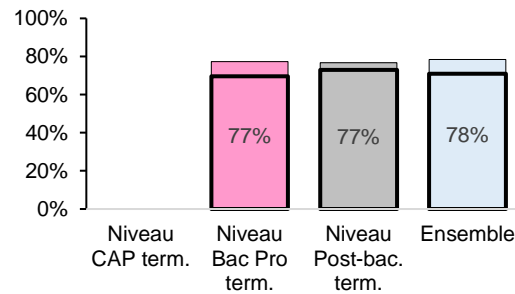
Réponse "CDI", "fonctionnaire", "engagé(e) dans l'armée" ou "à son compte" à la Q7 / nb emploi

... en EDD (emploi à durée déterminée)



Réponse "CDD" à la Q7 / nb emploi

... à temps plein



Réponse "à temps plein" (Q8) / nb emploi

| | Taux de sortie | Nombre de sortants | Taux d'emploi | Taux d'EDI |
|--|----------------|--------------------|---------------|------------|
| Ensemble des domaines | 41% | 5 946 | 50% | 34% |
| Dont | | | | |
| Production | 40% | 2 690 | 49% | 37% |
| Services | 41% | 3 257 | 52% | 31% |
| Electricité, électronique | 36% | 498 | 44% | 35% |
| Niveaux de formation et diplômes | | | | |
| Niveau CAP terminale | 45% | 65 | 32% | |
| CAP Prep. & Real. Ouvrages Electriques | 40% | 52 | 26% | |
| MC Maint. Syst. Embarq. Auto. (Mc5) | | 13 | | |
| Niveau Bac Pro terminale | 32% | 310 | 42% | 36% |
| BAC Pro Electrotec. Energ. Equip.Communic | 32% | 203 | 43% | 30% |
| BAC Pro Systemes Electroniques Numeriques | 35% | 102 | 41% | 50% |
| BAC Pro Technic. Froid Conditionnem Air | 16% | 5 | | |
| Niveau Post-bac. terminale | 43% | 123 | 56% | 30% |
| BTS Electrotechnique | 39% | 72 | 60% | 33% |
| BTS Genie Optique : Photonique | | 10 | | |
| BTS Syst. numer. opt. B : electron. & com. | 49% | 41 | 46% | |

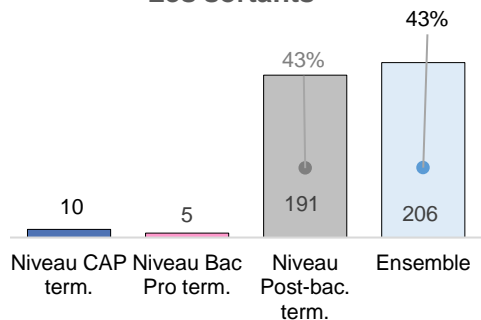
Bâtons et étiquettes : valeur des indicateurs pour les sortants de chaque niveau de formation
Trait noir en gras : valeur moyenne des indicateurs par niveau de formation pour tous les domaines

Taux de réponse pour ce domaine de formation en 2017 : 60,1 %

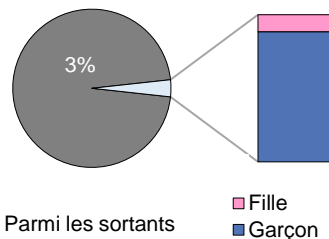
Lorsque le dénominateur est inférieur ou égal à 30, les indicateurs ne sont pas affichés.

Les données sont pondérées et arrondies.

Les sortants

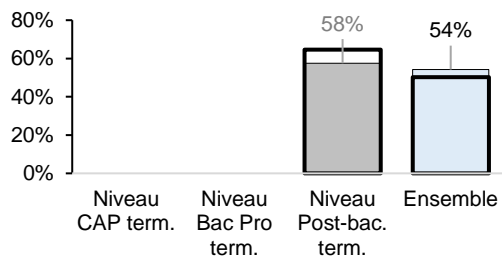


Poids du domaine et sexe



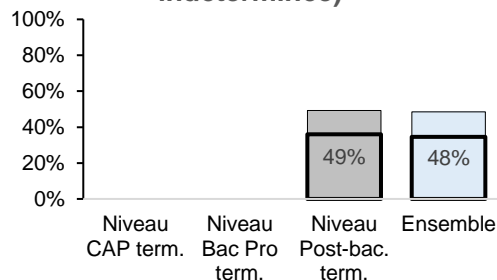
Sortants : déclarent ne pas poursuivre d'études, scolaires ou en apprentissage (Q1)
Taux de sortie : nb sortants / nb inscrits en année terminale de formation (point)

L'emploi à 7 mois



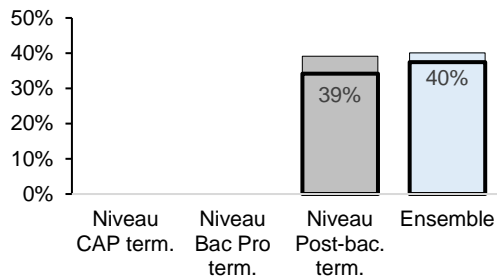
Taux d'emploi à 7 mois : nb en emploi / nb sortants

... en EDI (emploi à durée indéterminée)



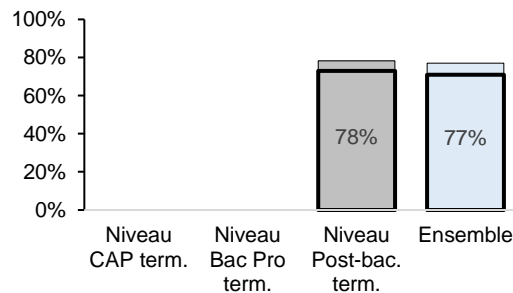
Réponse "CDI", "fonctionnaire", "engagé(e) dans l'armée" ou "à son compte" à la Q7 / nb emploi

... en EDD (emploi à durée déterminée)



Réponse "CDD" à la Q7 / nb emploi

... à temps plein



Réponse "à temps plein" (Q8) / nb emploi

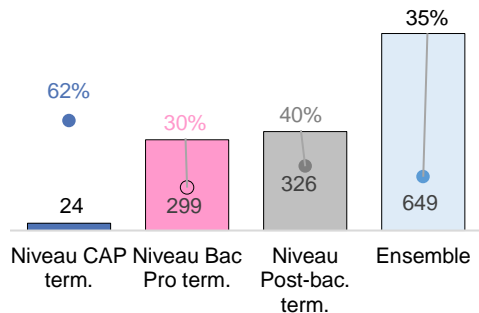
| | Taux de sortie | Nombre de sortants | Taux d'emploi | Taux d'EDI |
|--|----------------|--------------------|---------------|------------|
| Ensemble des domaines | 41% | 5 946 | 50% | 34% |
| Dont | | | | |
| Production | 40% | 2 690 | 49% | 37% |
| Services | 41% | 3 257 | 52% | 31% |
| Technologies industrielles et de commande | 43% | 206 | 54% | 48% |
| Niveaux de formation et diplômes | | | | |
| Niveau CAP terminale | | 10 | | |
| CAP Conduct. Installations Production | | 10 | | |
| Niveau Bac Pro terminale | | 5 | | |
| BAC Pro Etud.Definition Prdts Industriels | | 5 | | |
| Niveau Post-bac. terminale | 43% | 191 | 58% | 49% |
| BTS Conception De Produits Industriel | 32% | 32 | 55% | |
| BTS Concept.Et Real.Syst.Automatiques | 50% | 57 | 64% | 52% |
| BTS Control.Indust.Regulat.Automatiq | | 11 | | |
| BTS Technico-Commercial | 48% | 49 | 74% | 48% |
| BTS Design De Produits | | 3 | | |
| BTS Syst. numer. opt. A : inform. & reseaux | 40% | 38 | 38% | |

Bâtons et étiquettes : valeur des indicateurs pour les sortants de chaque niveau de formation
Trait noir en gras : valeur moyenne des indicateurs par niveau de formation pour tous les domaines

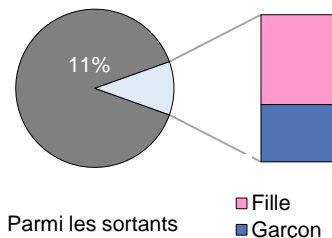
Lorsque le dénominateur est inférieur ou égal à 30, les indicateurs ne sont pas affichés.

Les données sont pondérées et arrondies.

Les sortants

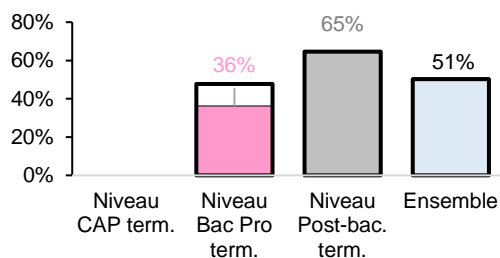


Poids du domaine et sexe



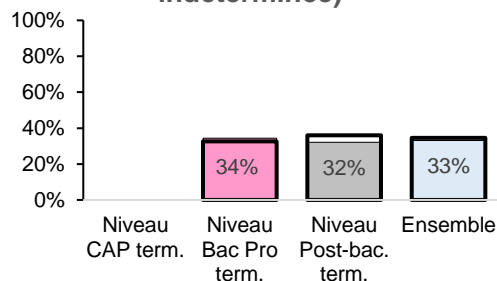
Sortants : déclarent ne pas poursuivre d'études, scolaires ou en apprentissage (Q1)
Taux de sortie : nb sortants / nb inscrits en année terminale de formation (point)

L'emploi à 7 mois



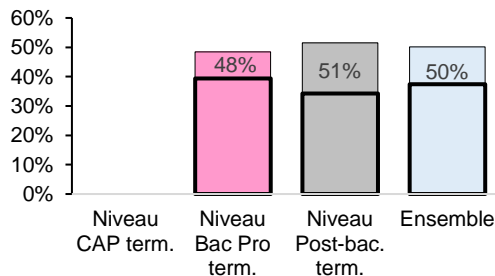
Taux d'emploi à 7 mois : nb en emploi / nb sortants

... en EDI (emploi à durée indéterminée)



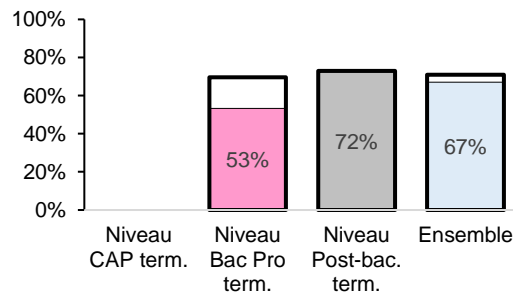
Réponse "CDI", "fonctionnaire", "engagé(e) dans l'armée" ou "à son compte" à la Q7 / nb emploi

... en EDD (emploi à durée déterminée)



Réponse "CDD" à la Q7 / nb emploi

... à temps plein



Réponse "à temps plein" (Q8) / nb emploi

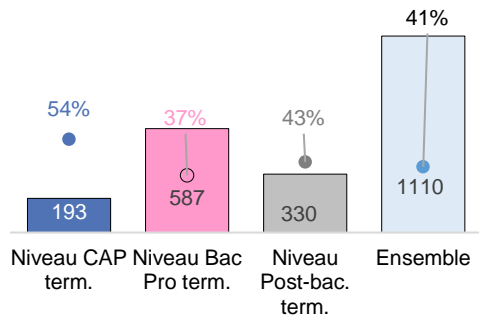
| | Taux de sortie | Nombre de sortants | Taux d'emploi | Taux d'EDI |
|--|----------------|--------------------|---------------|------------|
| Ensemble des domaines | 41% | 5 946 | 50% | 34% |
| Dont | | | | |
| Production | 40% | 2 690 | 49% | 37% |
| Services | 41% | 3 257 | 52% | 31% |
| Transport, finances, comptabilité | 35% | 649 | 51% | 33% |
| Niveaux de formation et diplômes | | | | |
| Niveau CAP terminale | 62% | 24 | | |
| CAP Agent Entreposage Et Messagerie | | 10 | | |
| CAP Conducteur Livreur Marchandises | | 15 | | |
| Niveau Bac Pro terminale | 30% | 299 | 36% | 34% |
| BAC Pro Logistique | 51% | 27 | | |
| BAC Pro Conduct. Transp.Rout.Marchandises | 72% | 34 | 85% | |
| BAC Pro Transport | | 7 | | |
| BAC PRO Gestion-administration | 26% | 226 | 30% | 32% |
| MC Services financiers (mc4) | | 5 | | |
| Niveau Post-bac. terminale | 40% | 326 | 65% | 32% |
| BTS Compta. Gestion Des Organisations | 37% | 110 | 64% | 34% |
| BTS Ass.De Gest.De Pme Pmi A Ref.Euro | 53% | 127 | 61% | 24% |
| BTS Assurance | 22% | 8 | | |
| DCG3 Comptabilite Et Gestion 3E Annee | 20% | 22 | | |
| BTS Transport Et Prestat. Logistiques | 56% | 24 | | |
| BTS Professions Immobilières | | 11 | | |
| BTS Banque conseil. clientele particuliers | 37% | 24 | | |

Bâtons et étiquettes : valeur des indicateurs pour les sortants de chaque niveau de formation
Trait noir en gras : valeur moyenne des indicateurs par niveau de formation pour tous les domaines

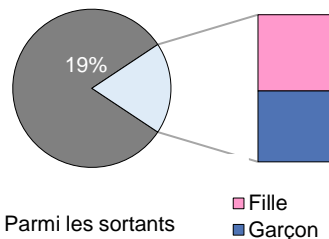
Lorsque le dénominateur est inférieur ou égal à 30, les indicateurs ne sont pas affichés.

Les données sont pondérées et arrondies.

Les sortants

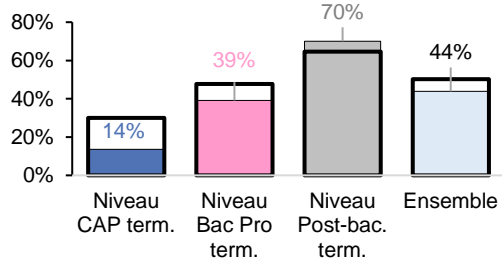


Poids du domaine et sexe



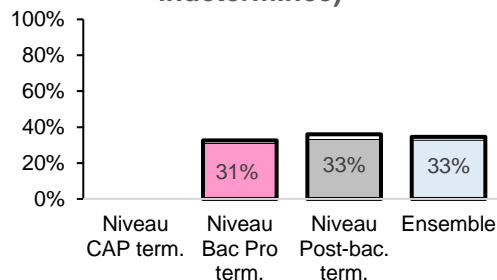
Sortants : déclarent ne pas poursuivre d'études, scolaires ou en apprentissage (Q1)
Taux de sortie : nb sortants / nb inscrits en année terminale de formation (point)

L'emploi à 7 mois



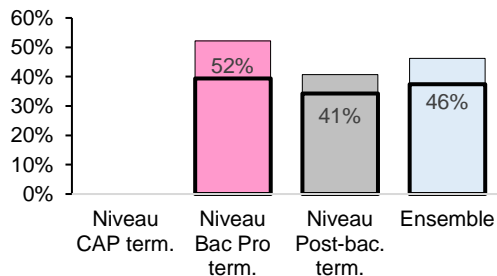
Taux d'emploi à 7 mois : nb en emploi / nb sortants

... en EDI (emploi à durée indéterminée)



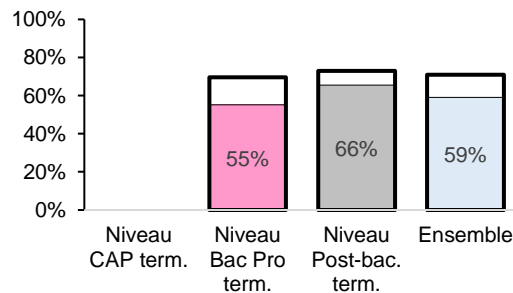
Réponse "CDI", "fonctionnaire", "engagé(e) dans l'armée" ou "à son compte" à la Q7 / nb emploi

... en EDD (emploi à durée déterminée)



Réponse "CDD" à la Q7 / nb emploi

... à temps plein



Réponse "à temps plein" (Q8) / nb emploi

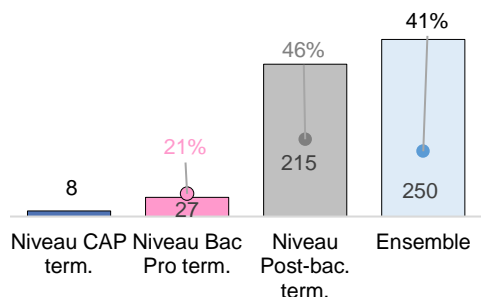
Bâtons et étiquettes : valeur des indicateurs pour les sortants de chaque niveau de formation
Trait noir en gras : valeur moyenne des indicateurs par niveau de formation pour tous les domaines

| | Taux de sortie | Nombre de sortants | Taux d'emploi | Taux d'EDI |
|---|----------------|--------------------|---------------|------------|
| Ensemble des domaines | 41% | 5 946 | 50% | 34% |
| Dont | | | | |
| Production | 40% | 2 690 | 49% | 37% |
| Services | 41% | 3 257 | 52% | 31% |
| Commerce, vente | 41% | 1 110 | 44% | 33% |
| Niveaux de formation et diplômes | | | | |
| Niveau CAP terminale | 54% | 193 | 14% | |
| CAP Employe Commerce Multispecialites | 47% | 113 | 10% | |
| CAP Employ.Vente : Prdts Alimentaires | 91% | 31 | 12% | |
| CAP Empl.Vente: Prdts Equip.Courant | 88% | 29 | | |
| CAP Fleuriste | | 5 | | |
| CAP Empl.Vente Sp. : Servic.Clientele | | 13 | | |
| CAP Vendeur-Magasinier Pieces Auto | | 2 | | |
| Niveau Bac Pro terminale | 37% | 587 | 39% | 31% |
| BAC Pro Commerce | 40% | 352 | 38% | 27% |
| BAC Pro Accueil -Relation Clients Usagers | 34% | 128 | 39% | 33% |
| BAC Pro Vente (Prospect.Nego.Suiv.Client) | 32% | 107 | 41% | 38% |
| Niveau Post-bac. terminale | 43% | 330 | 70% | 33% |
| BTS Management Unites Commerciales | 45% | 177 | 70% | 37% |
| BTS Negociation Et Relation Client | 49% | 108 | 66% | 24% |
| BTS Commerce Internatio. Ref.Europeen | 29% | 45 | 79% | 36% |

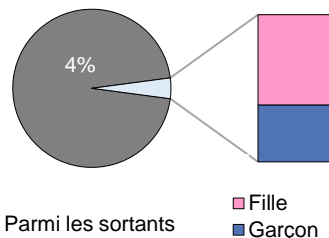
Lorsque le dénominateur est inférieur ou égal à 30, les indicateurs ne sont pas affichés.

Les données sont pondérées et arrondies.

Les sortants

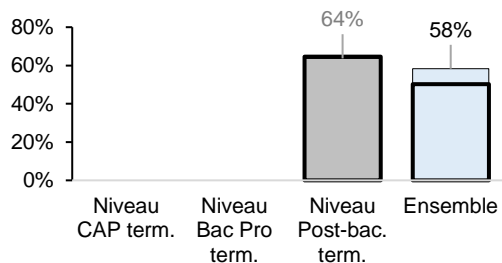


Poids du domaine et sexe



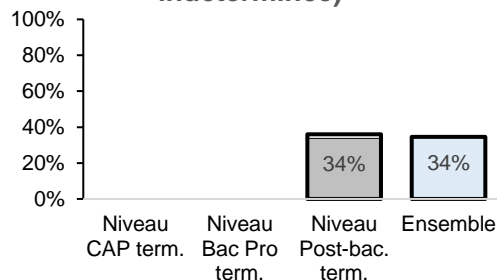
Sortants : déclarent ne pas poursuivre d'études, scolaires ou en apprentissage (Q1)
Taux de sortie : nb sortants / nb inscrits en année terminale de formation (point)

L'emploi à 7 mois



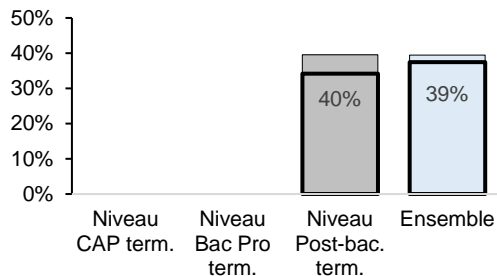
Taux d'emploi à 7 mois : nb en emploi / nb sortants

... en EDI (emploi à durée indéterminée)



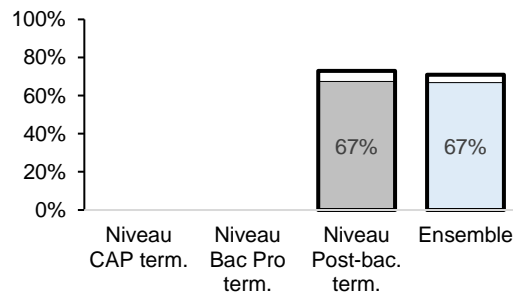
Réponse "CDI", "fonctionnaire", "engagé(e) dans l'armée" ou "à son compte" à la Q7 / nb emploi

... en EDD (emploi à durée déterminée)



Réponse "CDD" à la Q7 / nb emploi

... à temps plein



Réponse "à temps plein" (Q8) / nb emploi

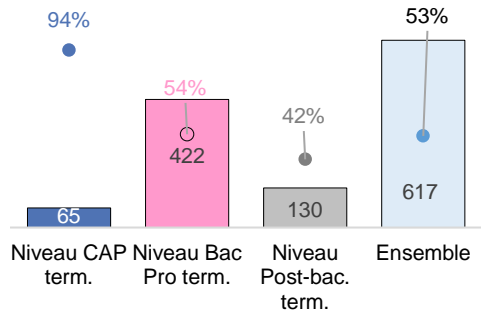
Bâtons et étiquettes : valeur des indicateurs pour les sortants de chaque niveau de formation
Trait noir en gras : valeur moyenne des indicateurs par niveau de formation pour tous les domaines

| | Taux de sortie | Nombre de sortants | Taux d'emploi | Taux d'EDI |
|---|----------------|--------------------|---------------|------------|
| Ensemble des domaines | 41% | 5 946 | 50% | 34% |
| Dont | | | | |
| Production | 40% | 2 690 | 49% | 37% |
| Services | 41% | 3 257 | 52% | 31% |
| Communication, information | 41% | 250 | 58% | 34% |
| Niveaux de formation et diplômes | | | | |
| Niveau CAP terminale | | 8 | | |
| CAP Serigraphie Industrielle | | 8 | | |
| Niveau Bac Pro terminale | 21% | 27 | | |
| BAC Pro Production Graphique | | 5 | | |
| BAC Pro Art.& Met.Art:Com.Vis.Vis.Pluri-M | 25% | 17 | | |
| BAC PRO Photographie | | 3 | | |
| TBT Tec. met. spec. : machinist. const. (dip) | | 2 | | |
| Niveau Post-bac. terminale | 46% | 215 | 64% | 34% |
| BTS Assistant De Manager | 59% | 97 | 72% | 36% |
| BTS Communication | 22% | 18 | | |
| BTS Photographie | | 14 | | |
| BTS Design Communic.: Espace & Volume | | 2 | | |
| BTS Design Graph. Op.Com.Med Imprimés | | 8 | | |
| BTS Design Graph. Op.Com.Med. Numeriq | | 3 | | |
| BTS Met. audiovisuel opt. gest. production | | 5 | | |
| BTS Met. audiovisuel opt. metiers. image | | 6 | | |
| BTS Met. audiovisuel opt. metiers son | | 6 | | |
| BTS Met. audiov. opt. Met. mont. postproduction | | 5 | | |
| BTS Serv. informatiq. aux organisations opt. A : sirs | 66% | 33 | 62% | |
| BTS Serv. informatiq. aux organisations opt. B : slam | 35% | 18 | | |

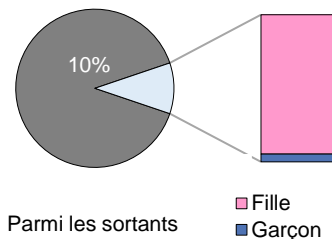
Lorsque le dénominateur est inférieur ou égal à 30, les indicateurs ne sont pas affichés.

Les données sont pondérées et arrondies.

Les sortants



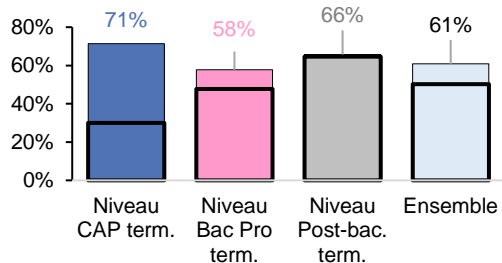
Poids du domaine et sexe



Sortants : déclarent ne pas poursuivre d'études, scolaires ou en apprentissage (Q1)

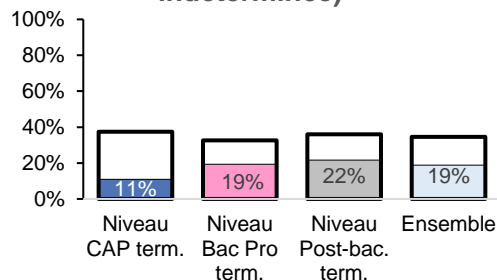
Taux de sortie : nb sortants / nb inscrits en année terminale de formation (point)

L'emploi à 7 mois



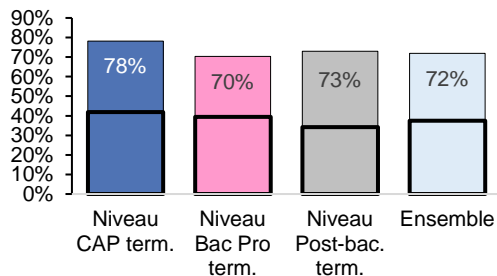
Taux d'emploi à 7 mois : nb en emploi / nb sortants

... en EDI (emploi à durée indéterminée)



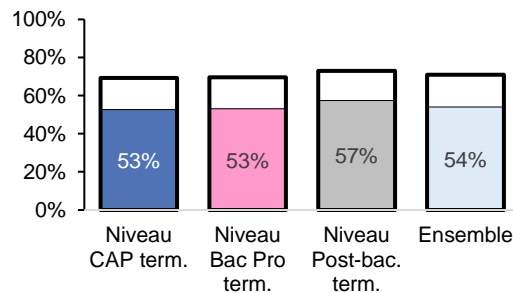
Réponse "CDI", "fonctionnaire", "engagé(e) dans l'armée" ou "à son compte" à la Q7 / nb emploi

... en EDD (emploi à durée déterminée)



Réponse "CDD" à la Q7 / nb emploi

... à temps plein



Réponse "à temps plein" (Q8) / nb emploi

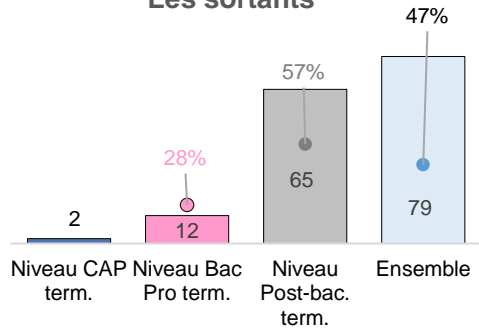
| | Taux de sortie | Nombre de sortants | Taux d'emploi | Taux d'EDI |
|---|----------------|--------------------|---------------|------------|
| Ensemble des domaines | 41% | 5 946 | 50% | 34% |
| Dont | | | | |
| Production | 40% | 2 690 | 49% | 37% |
| Services | 41% | 3 257 | 52% | 31% |
| Travail sanitaire et social, animation | 53% | 617 | 61% | 19% |
| Niveaux de formation et diplômes | | | | |
| Niveau CAP terminale | 94% | 65 | 71% | 11% |
| MC Aide A Domicile (Mc5) | 91% | 33 | 85% | |
| CAP Petite Enfance | 97% | 32 | 58% | |
| Niveau Bac Pro terminale | 54% | 422 | 58% | 19% |
| BAC Pro Services De Proximité Vie Locale | | 20 | | |
| BAC Pro Acc.Soins-S.Pers. Opt.En Structur | 54% | 372 | 59% | 19% |
| BAC Pro Acc.Soins-S.Pers. Opt.A Domicile | 47% | 30 | 67% | |
| Niveau Post-bac. terminale | 42% | 130 | 66% | 22% |
| BTS Economie Sociale Familiale | 17% | 22 | | |
| DCESF Conseiller Eco.Sociale & Familial | 75% | 49 | 71% | 17% |
| BTS Service & Prest. S.Sanit.& Social | 52% | 59 | 62% | 9% |

Bâtons et étiquettes : valeur des indicateurs pour les sortants de chaque niveau de formation
 Trait noir en gras : valeur moyenne des indicateurs par niveau de formation pour tous les domaines

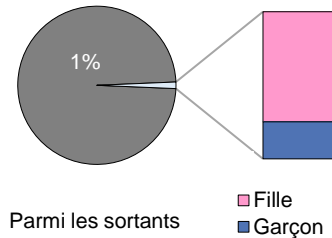
Lorsque le dénominateur est inférieur ou égal à 30, les indicateurs ne sont pas affichés.

Les données sont pondérées et arrondies.

Les sortants

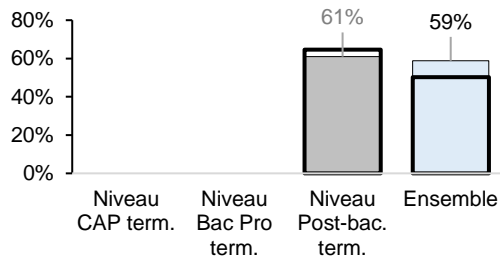


Poids du domaine et sexe



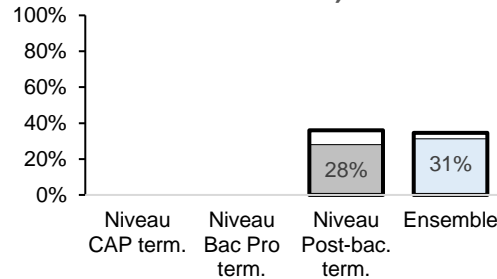
Sortants : déclarent ne pas poursuivre d'études, scolaires ou en apprentissage (Q1)
Taux de sortie : nb sortants / nb inscrits en année terminale de formation (point)

L'emploi à 7 mois



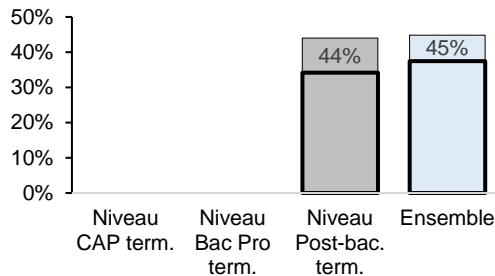
Taux d'emploi à 7 mois : nb en emploi / nb sortants

... en EDI (emploi à durée indéterminée)



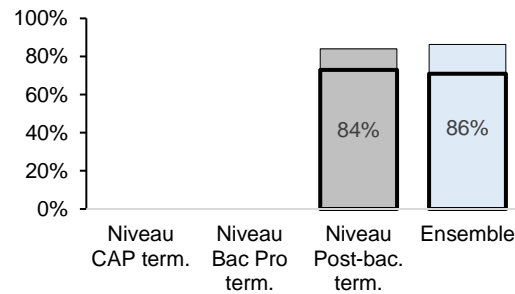
Réponse "CDI", "fonctionnaire", "engagé(e)" dans l'armée" ou "à son compte" à la Q7 / nb emploi

... en EDD (emploi à durée déterminée)



Réponse "CDD" à la Q7 / nb emploi

... à temps plein



Réponse "à temps plein" (Q8) / nb emploi

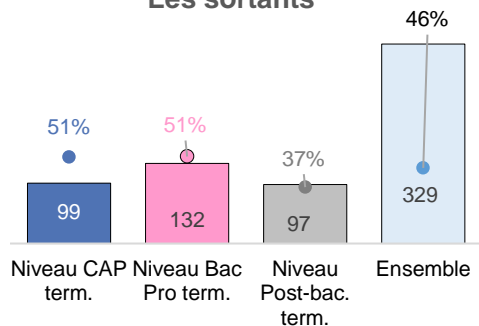
| | Taux de sortie | Nombre de sortants | Taux d'emploi | Taux d'EDI |
|---|----------------|--------------------|---------------|------------|
| Ensemble des domaines | 41% | 5 946 | 50% | 34% |
| Dont | | | | |
| Production | 40% | 2 690 | 49% | 37% |
| Services | 41% | 3 257 | 52% | 31% |
| Santé | 47% | 79 | 59% | 31% |
| Niveaux de formation et diplômes | | | | |
| Niveau CAP terminale | | 2 | | |
| CAP Ortho-prothésiste | | 2 | | |
| Niveau Bac Pro terminale | 28% | 12 | | |
| BAC Pro Prothese Dentaire | | 5 | | |
| BAC Pro Optique Lunetterie | | 2 | | |
| TBT Prothésiste-orthésiste (dip) | | 5 | | |
| Niveau Post-bac. terminale | 57% | 65 | 61% | 28% |
| BTS Diététique | 50% | 18 | | |
| BTS Analyses De Biologie Médicale | | 19 | | |
| BTS Opticien Lunetier | 40% | 16 | | |
| DTS Imagerie médicale radiolo. therapie | | 13 | | |

Bâtons et étiquettes : valeur des indicateurs pour les sortants de chaque niveau de formation
Trait noir en gras : valeur moyenne des indicateurs par niveau de formation pour tous les domaines

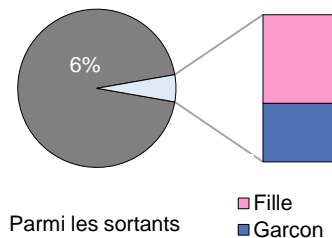
Lorsque le dénominateur est inférieur ou égal à 30, les indicateurs ne sont pas affichés.

Les données sont pondérées et arrondies.

Les sortants



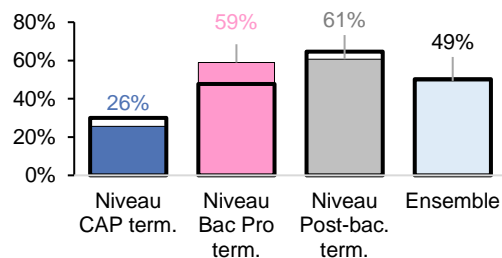
Poids du domaine et sexe



Sortants : déclarent ne pas poursuivre d'études, scolaires ou en apprentissage (Q1)

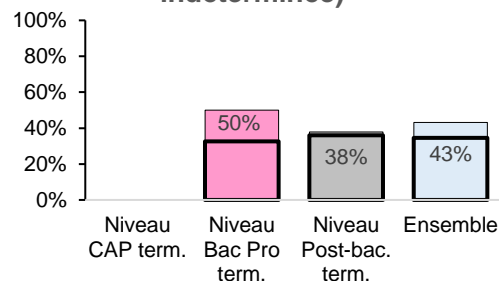
Taux de sortie : nb sortants / nb inscrits en année terminale de formation (point)

L'emploi à 7 mois



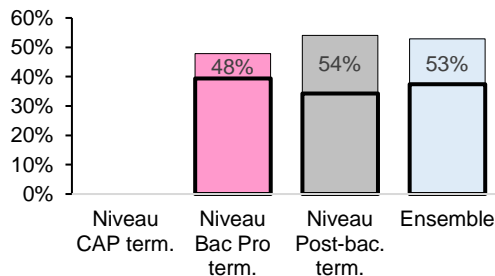
Taux d'emploi à 7 mois : nb en emploi / nb sortants

... en EDI (emploi à durée indéterminée)



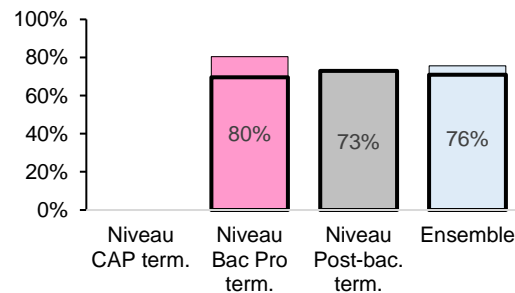
Réponse "CDI", "fonctionnaire", "engagé(e) dans l'armée" ou "à son compte" à la Q7 / nb emploi

... en EDD (emploi à durée déterminée)



Réponse "CDD" à la Q7 / nb emploi

... à temps plein



Réponse "à temps plein" (Q8) / nb emploi

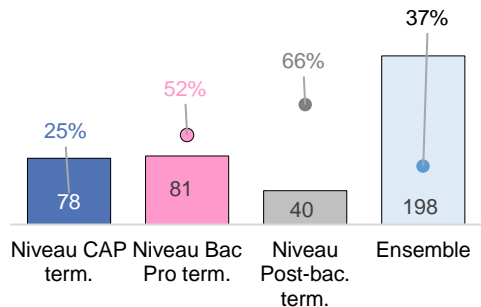
Bâtons et étiquettes : valeur des indicateurs pour les sortants de chaque niveau de formation
Trait noir en gras : valeur moyenne des indicateurs par niveau de formation pour tous les domaines

| | Taux de sortie | Nombre de sortants | Taux d'emploi | Taux d'EDI |
|---|----------------|--------------------|---------------|------------|
| Ensemble des domaines | 41% | 5 946 | 50% | 34% |
| Dont | | | | |
| Production | 40% | 2 690 | 49% | 37% |
| Services | 41% | 3 257 | 52% | 31% |
| Accueil, hôtellerie, tourisme | 46% | 329 | 49% | 43% |
| Niveaux de formation et diplômes | | | | |
| Niveau CAP terminale | 51% | 99 | 26% | |
| CAP Restaurant | 48% | 36 | 26% | |
| CAP Ass. Tech. Milieux Famil.Collect. | 58% | 48 | 17% | |
| CAP Services En Brasserie-Cafe | | 4 | | |
| MC Sommellerie (Mc5) | | 7 | | |
| CAP Services hoteliers | | 3 | | |
| Niveau Bac Pro terminale | 51% | 132 | 59% | 50% |
| BAC Pro Commerc. Services En Restauration | 47% | 105 | 55% | 41% |
| MC Accueil-Reception (Mc4) | | 15 | | |
| MC Organisateur De Reception (Mc4) | | 12 | | |
| Niveau Post-bac. terminale | 37% | 97 | 61% | 38% |
| BTS Tourisme | 37% | 59 | 46% | |
| BTS Hotel.Rest.Op_A:Mercatq Gest.Hot. | 18% | 8 | | |
| BTS Hotel.Rest.Op_B:Art Cul.Tabl.Serv | 51% | 25 | | |
| BTS Respons.Heberg. Ref.Label Europ. | | 5 | | |

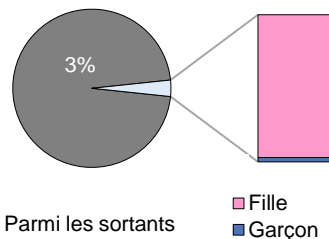
Lorsque le dénominateur est inférieur ou égal à 30, les indicateurs ne sont pas affichés.

Les données sont pondérées et arrondies.

Les sortants

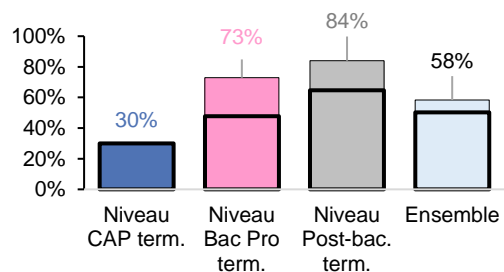


Poids du domaine et sexe



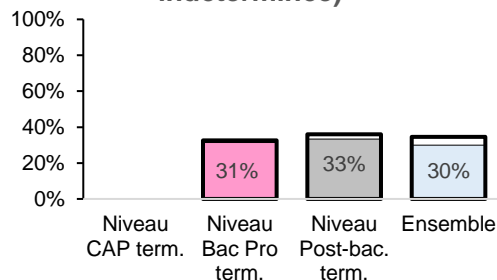
Sortants : déclarent ne pas poursuivre d'études, scolaires ou en apprentissage (Q1)
Taux de sortie : nb sortants / nb inscrits en année terminale de formation (point)

L'emploi à 7 mois



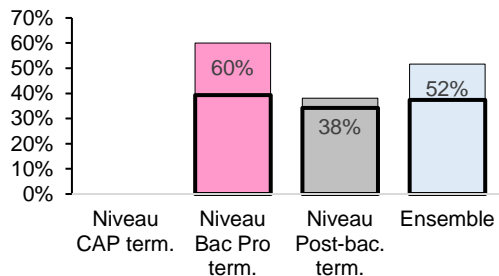
Taux d'emploi à 7 mois : nb en emploi / nb sortants

... en EDI (emploi à durée indéterminée)



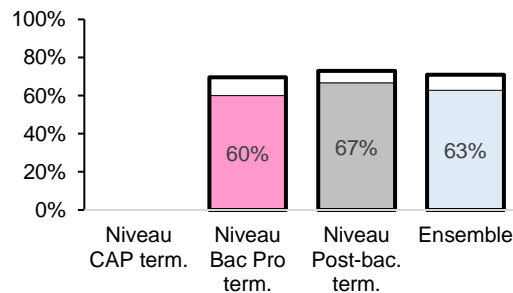
Réponse "CDI", "fonctionnaire", "engagé(e) dans l'armée" ou "à son compte" à la Q7 / nb emploi

... en EDD (emploi à durée déterminée)



Réponse "CDD" à la Q7 / nb emploi

... à temps plein



Réponse "à temps plein" (Q8) / nb emploi

| | Taux de sortie | Nombre de sortants | Taux d'emploi | Taux d'EDI |
|---|----------------|--------------------|---------------|------------|
| Ensemble des domaines | 41% | 5 946 | 50% | 34% |
| Dont | | | | |
| Production | 40% | 2 690 | 49% | 37% |
| Services | 41% | 3 257 | 52% | 31% |
| Coiffure, esthétique | 37% | 198 | 58% | 30% |
| Niveaux de formation et diplômes | | | | |
| Niveau CAP terminale | 25% | 78 | 30% | |
| CAP Coiffure | 27% | 54 | 37% | |
| CAP Esthétique Cosmetique Parfumerie | | 2 | | |
| CAP Coiffure | | 3 | | |
| MC Coiffure coupe couleur (mc5) | 24% | 18 | | |
| Niveau Bac Pro terminale | 52% | 81 | 73% | 31% |
| BAC Pro Esthétique Cosmetique Parfumerie | 49% | 74 | 75% | 33% |
| BAC PRO Perruquier posticheur | | 7 | | |
| Niveau Post-bac. terminale | 66% | 40 | 84% | 33% |
| BTS Met. esth. cosm. parf. opt. A : management | | 25 | | |
| BTS Met. esth. cosm. parf. opt. B : formation-marques | | 13 | | |
| BTS Met. esth. cosm. parf. opt. C : cosmetologie | | 2 | | |

Bâtons et étiquettes : valeur des indicateurs pour les sortants de chaque niveau de formation
Trait noir en gras : valeur moyenne des indicateurs par niveau de formation pour tous les domaines

| | |
|-----------------|--------------------------|
| Q 8 | Vous travaillez : |
| À temps plein | <input type="radio"/> 1 |
| À temps partiel | <input type="radio"/> 2 |

| | |
|------------|--|
| Q 9 | Quel est le nom de votre entreprise ? |
| | |

| | |
|--------------|--|
| Q 10 | Dans quelle ville se situe-t-elle ? |
| Q 10A | commune : |
| Q 10B | code postal : [][][][][][] |

| | | |
|--|---|-----------------------------------|
| Q 11 | Dans quelle grande branche classez-vous votre entreprise ? | <i>une seule réponse possible</i> |
| Agriculture | <input type="radio"/> 1 | |
| Bâtiment, construction | <input type="radio"/> 2 | |
| Industrie agro-alimentaire (boulangerie, boucherie...) | <input type="radio"/> 3 | |
| Métallurgie (méca., élec., auto., aéro., naval...) | <input type="radio"/> 4 | |
| Autres industries (textile, chimie, énergie...) | <input type="radio"/> 5 | |
| Transports | <input type="radio"/> 6 | |
| Commerce, immobilier, réparation automobile | <input type="radio"/> 7 | |
| Banque, assurances | <input type="radio"/> 8 | |
| Hôtellerie, restauration | <input type="radio"/> 9 | |
| Autres services aux particuliers | <input type="radio"/> 10 | |
| Services aux entreprises | <input type="radio"/> 11 | |
| Santé, enseignement, administration | <input type="radio"/> 12 | |
| Autre cas, précisez : | <input type="radio"/> 13 | |

| | |
|-------------|--|
| Q 12 | Avez-vous été embauché dans l'entreprise d'un de vos stages ? |
| Oui | <input type="radio"/> 1 |
| Non | <input type="radio"/> 2 |

| | |
|-------------|---|
| Q 13 | Est-ce votre premier emploi depuis votre sortie de formation ? |
| Oui | <input type="radio"/> 1 |
| Non | <input type="radio"/> 2 |

| | |
|-------------|---|
| Q 14 | <i>Nous allons maintenant revenir sur la formation que vous avez reçue au lycée. Est-ce que votre formation correspondait à ce que vous vouliez faire ?</i> |
| Plutôt oui | <input type="radio"/> 1 |
| Plutôt non | <input type="radio"/> 2 |

| | |
|------------------------|------------------------------------|
| Q 15 | Diriez-vous qu'elle était : |
| Plutôt satisfaisante | <input type="radio"/> 1 |
| Plutôt insatisfaisante | <input type="radio"/> 2 |

| | |
|--------------|---|
| Q 16 | Avez-vous obtenu le diplôme préparé l'année dernière ? |
| Oui | <input type="radio"/> 1 |
| Non | <input type="radio"/> 2 |
| Pas concerné | <input type="radio"/> 3 |

| | | |
|--|---|-------------------------------------|
| Q 17 | Quels sont les diplômes que vous détenez ? | <i>plusieurs réponses possibles</i> |
| DNB (diplôme national du brevet) ou CFG (certificat de formation générale) | <input type="checkbox"/> 1 | |
| CAP, BEP ou certification intermédiaire, Mention complémentaire au CAP ou au BEP | <input type="checkbox"/> 2 | |
| BT (brevet de technicien) | <input type="checkbox"/> 3 | |
| BP (brevet professionnel) ou Brevet de maîtrise | <input type="checkbox"/> 4 | |
| Baccalauréat général ou technologique | <input type="checkbox"/> 5 | |
| Baccalauréat professionnel, BMA, Mention complémentaire de niveau bac | <input type="checkbox"/> 6 | |
| BTS, DUT, DMA, DCG | <input type="checkbox"/> 7 | |
| Licence, Master, diplôme d'ingénieur, DSCG | <input type="checkbox"/> 8 | |
| Aucun | <input type="checkbox"/> 9 | |
| Autre, précisez : | <input type="checkbox"/> 10 | |

| | | |
|-------------|--|--|
| Q 18 | Avez-vous un permis de conduire ? | <i>(auto, moto, poids lourd, transports en commun)</i> |
| Oui | <input type="radio"/> 1 | |
| Non | <input type="radio"/> 2 | |

| | |
|-------------|--|
| Q 19 | Avez-vous déménagé depuis votre sortie de formation ? |
| Oui | <input type="radio"/> 1 → aller en Q20 |
| Non | <input type="radio"/> 2 → aller en FIN |

| | |
|-------------|--|
| Q 20 | code postal de résidence au 1 ^{er} février : [][][][][][] |
|-------------|--|

| | |
|-------------|---|
| Q 21 | Avez-vous déménagé pour des raisons professionnelles ? |
| Oui | <input type="radio"/> 1 → aller en FIN |
| Non | <input type="radio"/> 2 → aller en FIN |

| | |
|------------|---|
| FIN | <p>Merci d'avoir répondu à ce questionnaire et de le renvoyer à votre ancien établissement</p> <p>✓ Pour un retour en formation, vous pouvez consulter le site reviensteformer.gouv.fr</p> <p>✓ Pour d'autres informations, vous pouvez contacter une mission locale www.mission-locale.fr</p> |
|------------|---|

| |
|---|
| <p>☞ Commentaires éventuels ☜</p> <p>.....</p> <p>.....</p> |
|---|

Publication réalisée par : Olivier Darboure et Dominique Fiche

Sources : Enquête IVA 2017

Pour en savoir plus : www.ac-toulouse.fr/statistiques

Rectorat de l'académie de Toulouse
Direction de la Prospective et de la Performance