

---

## Les effectifs de la rentrée 2020

---

Constat définitif du 2<sup>nd</sup> degré public et privé sous contrat

### Synthèse Académique

Budget

Carte des formations

**Effectifs d'élèves**

Examens

Insertion

Nomenclatures

Performances

Prospectives

Divers

NOTA : le champ du constat de rentrée 2020 concerne l'ensemble des élèves sous statut scolaire suivant une formation du 2<sup>nd</sup> degré, y compris post-bac, dans un établissement public ou privé sous contrat du ministère de l'éducation nationale.

Les élèves qui suivent une formation par alternance (apprentissage), les élèves inscrits dans des formations complémentaires d'initiative locale (FCIL) et dans le cadre de la mission de lutte contre le décrochage scolaire (MLDS) sont exclus.

# Constat définitif de rentrée 2020

## 2<sup>nd</sup> degré public et privé sous contrat

### 251 743 élèves dans l'académie

Pour le public et le privé sous contrat, le nombre d'élèves progresse de 785 à la rentrée 2019 (+ 0,3%)

Les effectifs augmentent fortement en Haute-Garonne mais cette hausse est moins importante qu'en 2019 (+ 1 722 contre + 2 325 en 2019). Ils sont également en hausse dans le Tarn-et-Garonne. Ils sont en baisse dans les autres départements, particulièrement dans les Hautes-Pyrénées, le Gers et le Lot.

le Tarn-et-Garonne (+ 178 élèves),  
les Hautes-Pyrénées(- 422)  
le Gers(- 196) le Lot(- 194)

---

### **206 367 élèves dans le public (82 %)**

Globalement, pour l'ensemble du 2<sup>nd</sup> degré PUBLIC de l'Académie, on enregistre une hausse des effectifs de 563 élèves (+ 0,3 %). La hausse est importante dans les collèges. Dans les formations professionnelles, les effectifs restent inchangés : augmentation dans les CAP, les mentions complémentaires et les formations pré-baccalauréat, hausse compensée par une diminution pour le baccalauréat professionnel. La baisse des effectifs est importante dans les formations générales et technologiques en lien avec les admissions au baccalauréat 2020. Enfin, les effectifs post-bacs sont en hausse.

	2019	2020	Evolution
Constat définitif de rentrée	205 804	206 367	+ 563

Variations enregistrées à cette rentrée pour le secteur public :

par type d'établ.	2019	2020	Evolution
Collèges + Segpa	116 312	117 343	+ 1 031
Lycées	89 157	88 672	- 485
Erea	335	352	+ 17
Total	205 804	206 367	+ 563

par niveau de formation	2019	2020	Evolution
1er cycle	117 573	118 523	+ 950
2nd cycle professionnel	20 608	20 612	+ 4
2nd cycle général & technol.	56 910	56 313	- 597
Post-Bac	10 713	10 919	+ 206
Total	205 804	206 367	+ 563

Collèges : Forte hausse des effectifs dans la Haute-Garonne, et dans une moindre mesure dans le Tarn-et-Garonne et le Tarn, repli des effectifs dans le Lot, les Hautes-Pyrénées et l'Aveyron. Baisse modérée dans l'Ariège et le Gers.

Lycées : Les effectifs augmentent en Haute-Garonne uniquement, ils sont en repli dans les 7 autres départements jusqu'à - 3,2 % dans les Hautes-Pyrénées.

---

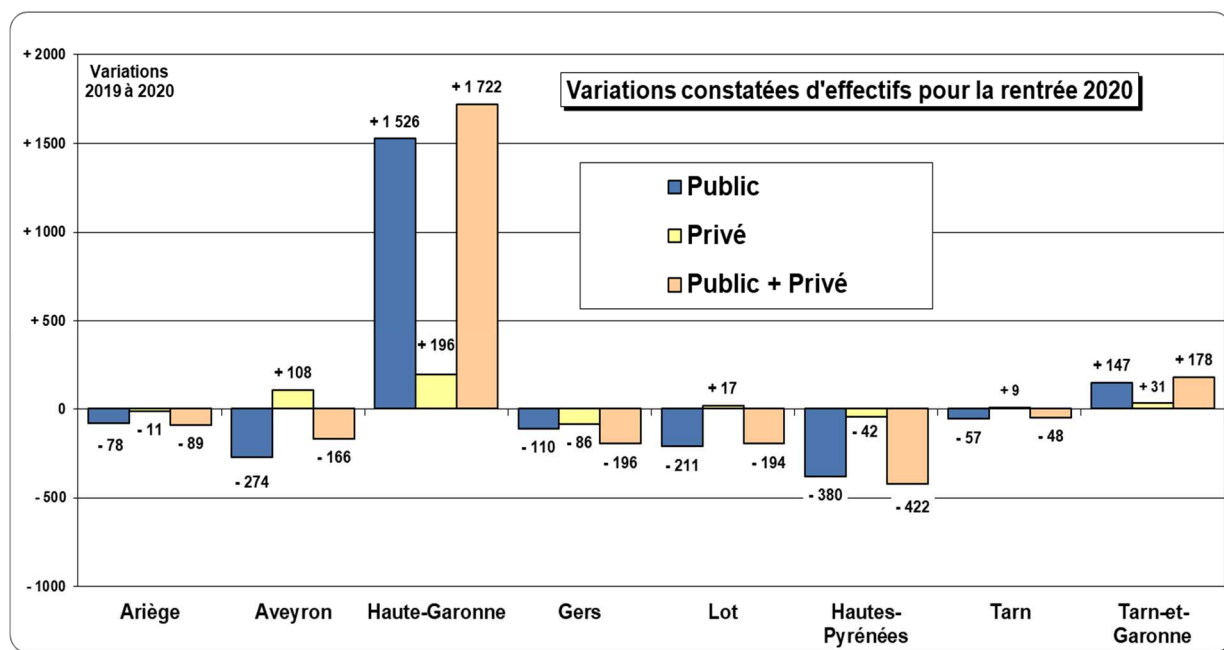
### **45 376 élèves dans le privé sous contrat (18 %)**

Globalement pour l'ensemble du 2<sup>nd</sup> degré PRIVE SOUS CONTRAT de l'Académie on enregistre une hausse de 222 élèves (+ 0,5 %). Les effectifs sont stables dans les départements de l'académie, hormis le Gers avec une baisse de 3,7 %. Le privé regroupe 11 % des élèves en Ariège, 14 % dans le Lot, la part la plus importante étant dans l'Aveyron avec 35 % des élèves.

## Constat définitif de rentrée 2020

### 2<sup>nd</sup> degré public et privé sous contrat

		Constat de rentrée 2019			Constat de rentrée 2020			Evolution 2019-2020		
		Public	Privé	Total	Public	Privé	Total	Public	Privé	Total
1er cycle	6 <sup>ème</sup>	29 392	6 370	35 762	28 664	6 275	34 939	- 728	- 95	- 823
	5 <sup>ème</sup>	28 658	6 318	34 976	29 465	6 377	35 842	+ 807	+ 59	+ 866
	4 <sup>ème</sup>	28 453	6 324	34 777	28 579	6 246	34 825	+ 126	- 78	+ 48
	3 <sup>ème</sup> (y.c. 3 <sup>ème</sup> prépa métier)	27 957	6 282	34 239	28 654	6 461	35 115	+ 697	+ 179	+ 876
	Classes relais	10		10	7		7	- 3	0	- 3
	SEGPA	3 103	213	3 316	3 154	223	3 377	+ 51	+ 10	+ 61
	<b>TOTAL</b>	<b>117 573</b>	<b>25 507</b>	<b>143 080</b>	<b>118 523</b>	<b>25 582</b>	<b>144 105</b>	<b>+ 950</b>	<b>+ 75</b>	<b>+ 1 025</b>
2 <sup>nd</sup> cycle pro.	CAP	3 047	678	3 725	3 086	653	3 739	+ 39	- 25	+ 14
	BAC Pro	17 297	4 160	21 457	17 190	4 109	21 299	- 107	- 51	- 158
	MC	264	36	300	336	28	364	+ 72	- 8	+ 64
	<b>TOTAL</b>	<b>20 608</b>	<b>4 874</b>	<b>25 482</b>	<b>20 612</b>	<b>4 790</b>	<b>25 402</b>	<b>+ 4</b>	<b>- 84</b>	<b>- 80</b>
2 <sup>nd</sup> cycle gén. & tech.	2 <sup>nd</sup> e G.T.	19 508	3 886	23 394	19 873	4 088	23 961	+ 365	+ 202	+ 567
	1 <sup>ère</sup> G.T.	18 458	3 679	22 137	18 413	3 732	22 145	- 45	+ 53	+ 8
	Term. G.T.	18 944	3 680	22 624	18 027	3 538	21 565	- 917	- 142	- 1 059
	<b>TOTAL</b>	<b>56 910</b>	<b>11 245</b>	<b>68 155</b>	<b>56 313</b>	<b>11 358</b>	<b>67 671</b>	<b>- 597</b>	<b>+ 113</b>	<b>- 484</b>
Post-Bac	CPGE	3 185	576	3 761	3 248	562	3 810	+ 63	- 14	+ 49
	BTS	6 893	2 662	9 555	6 885	2 747	9 632	- 8	+ 85	+ 77
	Autres	635	290	925	786	337	1 123	+ 151	+ 47	+ 198
	<b>TOTAL</b>	<b>10 713</b>	<b>3 528</b>	<b>14 241</b>	<b>10 919</b>	<b>3 646</b>	<b>14 565</b>	<b>+ 206</b>	<b>+ 118</b>	<b>+ 324</b>
<b>TOTAL</b>		<b>205 804</b>	<b>45 154</b>	<b>250 958</b>	<b>206 367</b>	<b>45 376</b>	<b>251 743</b>	<b>+ 563</b>	<b>+ 222</b>	<b>+ 785</b>



Constat 2020	Ariège	Aveyron	Haute-Garonne	Gers	Lot	Hautes-Pyrénées	Tarn	Tarn-et-Garonne	Académie
Public	- 78	- 274	+ 1 526	- 110	- 211	- 380	- 57	+ 147	+ 563
Privé	- 11	+ 108	+ 196	- 86	+ 17	- 42	+ 9	+ 31	+ 222
Public + Privé	- 89	- 166	+ 1 722	- 196	- 194	- 422	- 48	+ 178	+ 785

## Constat définitif de rentrée 2020

### **PUBLIC**

	Constat de rentrée			
	R. 2020	R. 2019	Ecart bruts	en %
<b>Collèges + SEGPA</b>	117 343	116 312	<b>+ 1 031</b>	+ 0,9%
<b>Erea</b>	352	335	<b>+ 17</b>	+ 5,1%
<b>Lycées</b>	88 672	89 157	<b>- 485</b>	- 0,5%
<b>Ensemble</b>	<b>206 367</b>	<b>205 804</b>	<b>+ 563</b>	<b>+ 0,3%</b>

### **PRIVÉ SOUS CONTRAT**

	Constat de rentrée			
	R. 2020	R. 2019	Ecart bruts	en %
<b>Collèges + SEGPA</b>	25 238	25 110	<b>+ 128</b>	+ 0,5%
<b>Lycées</b>	20 138	20 044	<b>+ 94</b>	+ 0,5%
<b>Ensemble</b>	<b>45 376</b>	<b>45 154</b>	<b>+ 222</b>	<b>+ 0,5%</b>

### **PUBLIC + PRIVÉ SOUS CONTRAT**

	Constat de rentrée			
	R. 2020	R. 2019	Ecart bruts	en %
<b>Collèges + SEGPA</b>	142 581	141 422	<b>+ 1 159</b>	+ 0,8%
<b>Erea</b>	352	335	<b>+ 17</b>	+ 5,1%
<b>Lycées</b>	108 810	109 201	<b>- 391</b>	- 0,4%
<b>Ensemble</b>	<b>251 743</b>	<b>250 958</b>	<b>+ 785</b>	<b>+ 0,3%</b>

## Variations par département et type d'établissement

### 2<sup>nd</sup> degré public

#### Variations entre les rentrées 2019 et 2020

	Ariège	Aveyron	Haute-Garonne	Gers	Lot	Hautes-Pyrénées	Tarn	Tarn-et-Garonne	Académie
Collèges + Segpa	- 74	- 119	+ 1229	- 17	- 146	- 145	+ 99	+ 204	+ 1 031
Lycées	- 4	- 164	+ 289	- 93	- 65	- 235	- 156	- 57	- 485
Erea	0	+ 9	+ 8						+ 17
<b>Total</b>	<b>- 78</b>	<b>- 274</b>	<b>+ 1526</b>	<b>- 110</b>	<b>- 211</b>	<b>- 380</b>	<b>- 57</b>	<b>+ 147</b>	<b>+ 563</b>
Variations en %	- 0,7%	- 2,0%	+ 1,5%	- 0,9%	- 2,0%	- 2,5%	- 0,2%	+ 0,8%	+ 0,3%

#### Rentrée 2020

	Ariège	Aveyron	Haute-Garonne	Gers	Lot	Hautes-Pyrénées	Tarn	Tarn-et-Garonne	Académie
Collèges + Segpa	5 941	7 742	56 748	6 916	6 024	7 920	14 726	11 326	117 343
Lycées	4 378	5 333	43 821	4 723	4 357	7 098	11 255	7 707	88 672
Erea	119	113	120						352
<b>Total</b>	<b>10 438</b>	<b>13 188</b>	<b>100 689</b>	<b>11 639</b>	<b>10 381</b>	<b>15 018</b>	<b>25 981</b>	<b>19 033</b>	<b>206 367</b>
Poids en %	5,1%	6,4%	48,8%	5,6%	5,0%	7,3%	12,6%	9,2%	100,0%

#### Rentrée 2019

	Ariège	Aveyron	Haute-Garonne	Gers	Lot	Hautes-Pyrénées	Tarn	Tarn-et-Garonne	Académie
Collèges + Segpa	6 015	7 861	55 519	6 933	6 170	8 065	14 627	11 122	116 312
Lycées	4 382	5 497	43 532	4 816	4 422	7 333	11 411	7 764	89 157
Erea	119	104	112						335
<b>Total</b>	<b>10 516</b>	<b>13 462</b>	<b>99 163</b>	<b>11 749</b>	<b>10 592</b>	<b>15 398</b>	<b>26 038</b>	<b>18 886</b>	<b>205 804</b>
Poids en %	5,1%	6,5%	48,2%	5,7%	5,1%	7,5%	12,7%	9,2%	100,0%

## Variations par département et type d'établissement

### 2<sup>nd</sup> degré privé sous contrat

#### Variations entre les rentrées 2019 et 2020

	Ariège	Aveyron	Haute-Garonne	Gers	Lot	Hautes-Pyrénées	Tarn	Tarn-et-Garonne	Académie
<b>Collèges + Segpa</b>	- 7	+ 24	+ 173	- 54	+ 10	+ 9	- 6	- 21	<b>+ 128</b>
<b>Lycées</b>	- 4	+ 84	+ 23	- 32	+ 7	- 51	+ 15	+ 52	<b>+ 94</b>
<b>Total</b>	<b>- 11</b>	<b>+ 108</b>	<b>+ 196</b>	<b>- 86</b>	<b>+ 17</b>	<b>- 42</b>	<b>+ 9</b>	<b>+ 31</b>	<b>+ 222</b>
Variations en %	- 0,8%	+ 1,5%	+ 1,0%	- 3,7%	+ 1,0%	- 1,2%	+ 0,1%	0,8%	+ 0,5%

#### Rentrée 2020

	Ariège	Aveyron	Haute-Garonne	Gers	Lot	Hautes-Pyrénées	Tarn	Tarn-et-Garonne	Académie
<b>Collèges + Segpa</b>	855	4 363	9 237	1 564	860	2 030	3 767	2 562	<b>25 238</b>
<b>Lycées</b>	459	2 801	9 815	660	856	1 568	2 651	1 328	<b>20 138</b>
<b>Total</b>	<b>1 314</b>	<b>7 164</b>	<b>19 052</b>	<b>2 224</b>	<b>1 716</b>	<b>3 598</b>	<b>6 418</b>	<b>3 890</b>	<b>45 376</b>
Poids en %	2,9%	15,8%	42,0%	4,9%	3,8%	7,9%	14,1%	8,6%	100,0%

#### Rentrée 2019

	Ariège	Aveyron	Haute-Garonne	Gers	Lot	Hautes-Pyrénées	Tarn	Tarn-et-Garonne	Académie
<b>Collèges + Segpa</b>	862	4 339	9 064	1 618	850	2 021	3 773	2 583	<b>25 110</b>
<b>Lycées</b>	463	2 717	9 792	692	849	1 619	2 636	1 276	<b>20 044</b>
<b>Total</b>	<b>1 325</b>	<b>7 056</b>	<b>18 856</b>	<b>2 310</b>	<b>1 699</b>	<b>3 640</b>	<b>6 409</b>	<b>3 859</b>	<b>45 154</b>
Poids en %	2,9%	15,6%	41,8%	5,1%	3,8%	8,1%	14,2%	8,5%	100,0%

## Variations par département et type d'établissement

### 2<sup>nd</sup> degré public et privé sous contrat

#### Variations entre les rentrées 2019 et 2020

	Ariège	Aveyron	Haute-Garonne	Gers	Lot	Hautes-Pyrénées	Tarn	Tarn-et-Garonne	Académie
<b>Collèges + Segpa</b>	- 81	- 95	+ 1 402	- 71	- 136	- 136	+ 93	+ 183	<b>+ 1 159</b>
<b>Lycées</b>	- 8	- 80	+ 312	- 125	- 58	- 286	- 141	- 5	<b>- 391</b>
<b>Erea</b>	0	+ 9	+ 8						<b>+ 17</b>
<b>Total</b>	<b>- 89</b>	<b>- 166</b>	<b>+ 1 722</b>	<b>- 196</b>	<b>- 194</b>	<b>- 422</b>	<b>- 48</b>	<b>+ 178</b>	<b>+ 785</b>
<b>Variations en %</b>	<b>- 0,8%</b>	<b>- 0,8%</b>	<b>+ 1,5%</b>	<b>- 1,4%</b>	<b>- 1,6%</b>	<b>- 2,2%</b>	<b>- 0,1%</b>	<b>+ 0,8%</b>	<b>+ 0,3%</b>

#### Rentrée 2020

	Ariège	Aveyron	Haute-Garonne	Gers	Lot	Hautes-Pyrénées	Tarn	Tarn-et-Garonne	Académie
<b>Collèges + Segpa</b>	6 796	12 105	65 985	8 480	6 884	9 950	18 493	13 888	<b>142 581</b>
<b>Lycées</b>	4 837	8 134	53 636	5 383	5 213	8 666	13 906	9 035	<b>108 810</b>
<b>Erea</b>	119	113	120						<b>352</b>
<b>Total</b>	<b>11 752</b>	<b>20 352</b>	<b>119 741</b>	<b>13 863</b>	<b>12 097</b>	<b>18 616</b>	<b>32 399</b>	<b>22 923</b>	<b>251 743</b>
<b>Poids en %</b>	<b>4,7%</b>	<b>8,1%</b>	<b>47,6%</b>	<b>5,5%</b>	<b>4,8%</b>	<b>7,4%</b>	<b>12,9%</b>	<b>9,1%</b>	<b>100,0%</b>

#### Rentrée 2019

	Ariège	Aveyron	Haute-Garonne	Gers	Lot	Hautes-Pyrénées	Tarn	Tarn-et-Garonne	Académie
<b>Collèges + Segpa</b>	6 877	12 200	64 583	8 551	7 020	10 086	18 400	13 705	<b>141 422</b>
<b>Lycées</b>	4 845	8 214	53 324	5 508	5 271	8 952	14 047	9 040	<b>109 201</b>
<b>Erea</b>	119	104	112						<b>335</b>
<b>Total</b>	<b>11 841</b>	<b>20 518</b>	<b>118 019</b>	<b>14 059</b>	<b>12 291</b>	<b>19 038</b>	<b>32 447</b>	<b>22 745</b>	<b>250 958</b>
<b>Poids en %</b>	<b>4,7%</b>	<b>8,2%</b>	<b>47,0%</b>	<b>5,6%</b>	<b>4,9%</b>	<b>7,6%</b>	<b>12,9%</b>	<b>9,1%</b>	<b>100,0%</b>



# Constat de rentrée 2020 par niveau et type d'établissement

## 2<sup>nd</sup> degré public

ACADÉMIE	COLLÈGES + SEGPA	LYCÉES + S.E.P.	L.P. + S.G.T.	EREA	RENTRÉE 2020	Variations 2020/2019
6ème	28 664				28 664	- 728
5ème	29 465				29 465	+ 807
4ème	28 579				28 579	+ 126
3ème	27 647	459	548		28 654	+ 697
<b>Total 6ème à 3ème</b>	<b>114 355</b>	<b>459</b>	<b>548</b>		<b>115 362</b>	<b>+ 902</b>
Classes Relais	7				7	- 3
<i>ULIS tous niveaux 1er cycle général = 2 300</i>						
<b>TOTAL 1ER CYCLE GÉNÉRAL</b>	<b>114 362</b>	<b>459</b>	<b>548</b>		<b>115 369</b>	<b>899</b>
6ème SEGPA	646			31	677	+ 16
5ème SEGPA	770			29	799	+ 20
4ème SEGPA	798			55	853	+ 27
3ème SEGPA	767			58	825	- 12
<b>Total SEGPA</b>	<b>2 981</b>			<b>173</b>	<b>3 154</b>	<b>+ 51</b>
<b>TOTAL 1ER CYCLE</b>	<b>117 343</b>	<b>459</b>	<b>548</b>	<b>173</b>	<b>118 523</b>	<b>950</b>
1ère année CAP 2 ans		447	1 002	87	1 536	- 46
2ème année CAP 2 ans		386	944	86	1 416	+ 87
<b>Total CAP en 2 ans</b>		<b>833</b>	<b>1 946</b>	<b>173</b>	<b>2 952</b>	<b>+ 41</b>
CAP en 1 an		38	96		134	- 2
<b>Total CAP</b>		<b>871</b>	<b>2 042</b>	<b>173</b>	<b>3 086</b>	<b>+ 39</b>
2nde professionnelle		2 177	3 649		5 826	- 70
1ère professionnelle		2 152	3 653		5 805	- 5
Terminale professionnelle		2 088	3 409		5 497	- 37
<b>Total Bac. Pro.</b>		<b>6 417</b>	<b>10 711</b>		<b>17 128</b>	<b>- 112</b>
BMA / BP			62		62	+ 5
<b>Total Bac. Pro / BMA / BP</b>		<b>6 417</b>	<b>10 773</b>		<b>17 190</b>	<b>- 107</b>
Mentions complémentaires		92	103		195	+ 37
Formations diverses pré-baccalauréat		31	104	6	141	+ 35
<i>ULIS tous niveaux 2nd cycle professionnel = 315</i>						
<b>TOTAL 2ND CYCLE PROFESSIONNEL niveaux 4 et 5</b>		<b>7 411</b>	<b>13 022</b>	<b>179</b>	<b>20 612</b>	<b>+ 4</b>
2nde G & T		19 858	15		19 873	+ 365
1ère générale		13 555			13 555	- 154
1ère technologique		4 802	56		4 858	+ 109
<b>Total 1ère G &amp; T</b>		<b>18 357</b>	<b>56</b>		<b>18 413</b>	<b>- 45</b>
Terminale générale		13 298			13 298	- 445
Terminale technologique		4 685	44		4 729	- 472
<b>Total terminale G &amp; T</b>		<b>17 983</b>	<b>44</b>		<b>18 027</b>	<b>- 917</b>
<i>ULIS tous niveaux 2nd cycle général et technologique = 1</i>						
<b>TOTAL 2ND CYCLE GÉNÉRAL &amp; TECHNOLOGIQUE</b>		<b>56 198</b>	<b>115</b>		<b>56 313</b>	<b>-597</b>
<b>TOTAL 2ND CYCLE</b>		<b>63 609</b>	<b>13 137</b>	<b>179</b>	<b>76 925</b>	<b>- 593</b>
1ère année CPGE		1 655			1 655	+ 12
2ème année CPGE		1 593			1 593	+ 51
<b>Total CPGE</b>		<b>3 248</b>			<b>3 248</b>	<b>+ 63</b>
Classes de mise à niveau BTS		24			24	+ 1
1ère année BTS en 2 ans		3 527	314		3 841	+ 134
2ème année BTS en 2 ans		2 783	237		3 020	- 143
<b>Total BTS en 2 ans</b>		<b>6 310</b>	<b>551</b>		<b>6 861</b>	<b>- 9</b>
DMA, DSAA, DTS, DCESF, BTS en 3 ans		47	45		92	- 36
DCG, DNMADE		483	177		660	+ 184
Formations diverses post-baccalauréat		34			34	+ 3
<b>TOTAL POST-BAC</b>		<b>10 146</b>	<b>773</b>		<b>10 919</b>	<b>+ 206</b>
<b>TOTAL GÉNÉRAL</b>	<b>117 343</b>	<b>74 214</b>	<b>14 458</b>	<b>352</b>	<b>206 367</b>	<b>+ 563</b>
<b>VARIATIONS PAR RAPPORT A LA RENTRÉE 2019</b>	<b>+ 1 031</b>	<b>- 279</b>	<b>- 206</b>	<b>+ 17</b>	<b>+ 563</b>	

Champ : Elèves sous statut scolaire suivant une formation du 2<sup>nd</sup> degré, y compris post-bac, dans un établissement public du ministère de l'éducation nationale. Les élèves qui suivent une formation par alternance (apprentissage), les élèves inscrits dans des formations complémentaires d'initiative locale (FCIL) et dans le cadre de la mission de lutte contre le décrochage scolaire (MLDS) sont exclus.

# Constat de rentrée 2020 par niveau et type d'établissement

## 2<sup>nd</sup> degré public

Variations par niveau et type	COLLEGES + SEGPA	LYCEES + S.E.P.	L.P. + S.G.T.	EREA	Variations 2020/2019
6ème	- 728				- 728
5ème	+ 807				+ 807
4ème	+ 126				+ 126
3ème	+ 790	- 34	- 59		+ 697
<b>Total 6ème à 3ème</b>	<b>+ 995</b>	<b>- 34</b>	<b>- 59</b>		<b>+ 902</b>
Classes Relais	- 3				- 3
<b>1ER CYCLE GÉNÉRAL</b>	<b>+ 992</b>	<b>- 34</b>	<b>- 59</b>		<b>+ 899</b>
6ème Segpa	- 5			+ 21	+ 16
5ème Segpa	+ 33			- 13	+ 20
4ème Segpa	+ 22			+ 5	+ 27
3ème Segpa	- 11			- 1	- 12
<b>Total SEGPA</b>	<b>+ 39</b>			<b>+ 12</b>	<b>+ 51</b>
<b>TOTAL 1ER CYCLE</b>	<b>+ 1 031</b>	<b>- 34</b>	<b>- 59</b>	<b>+ 12</b>	<b>+ 950</b>
1ère année CAP 2 ans		+ 35	- 66	- 15	- 46
2ème année CAP 2 ans		+ 49	+ 21	+ 17	+ 87
<b>Total CAP en 2 ans</b>		<b>+ 84</b>	<b>- 45</b>	<b>+ 2</b>	<b>+ 41</b>
CAP en 1 an		+ 4	- 6		- 2
<b>Total CAP</b>		<b>+ 88</b>	<b>- 51</b>	<b>+ 2</b>	<b>+ 39</b>
2nde professionnelle		+ 12	- 82		- 70
1ère professionnelle		- 31	+ 26		- 5
Terminale professionnelle		+ 77	- 114		- 37
<b>Total Bac. Pro.</b>		<b>+ 58</b>	<b>- 170</b>		<b>- 112</b>
BMA / BP			+ 5		+ 5
<b>Total Bac. Pro. / BMA / BP</b>		<b>+ 58</b>	<b>- 165</b>		<b>- 107</b>
Mentions complémentaires		+ 24	+ 13		+ 37
Formations diverses pré-baccalauréat		+ 13	+ 19	+ 3	+ 35
<b>TOTAL 2ND CYCLE PROFESSIONNEL niveaux 4 et 5</b>		<b>+ 183</b>	<b>- 184</b>	<b>+ 5</b>	<b>+ 4</b>
2nde G & T		+ 401	- 36		+ 365
1ère générale		- 154			- 154
1ère technologique		+ 111	- 2		+ 109
<b>Total 1ère G &amp; T</b>		<b>- 43</b>	<b>- 2</b>		<b>- 45</b>
Terminale générale		- 440	- 5		- 445
Terminale technologique		- 459	- 13		- 472
<b>Total Terminale G &amp; T</b>		<b>- 899</b>	<b>- 18</b>		<b>- 917</b>
<b>TOTAL 2ND CYCLE GÉNÉRAL &amp; TECHNOLOGIQUE</b>		<b>- 541</b>	<b>- 56</b>		<b>- 597</b>
<b>TOTAL 2ND CYCLE</b>		<b>- 358</b>	<b>- 240</b>	<b>+ 5</b>	<b>- 593</b>
1ère année CPGE		+ 12			+ 12
2ème année CPGE		+ 51			+ 51
<b>Total CPGE</b>		<b>+ 63</b>			<b>+ 63</b>
Classes de mise à niveau BTS		+ 1			+ 1
1ère année BTS en 2 ans		+ 95	+ 39		+ 134
2ème année BTS en 2 ans		- 152	+ 9		- 143
<b>Total BTS en 2 ans</b>		<b>- 57</b>	<b>+ 48</b>		<b>- 9</b>
DMA, DSAA, DTS, DCESF, BTS en 3 ans		- 23	- 13		- 36
DCG, DNMADE		+ 126	+ 58		+ 184
Formations diverses post-baccalauréat		+ 3			+ 3
<b>TOTAL POST-BAC</b>		<b>+ 113</b>	<b>+ 93</b>		<b>+ 206</b>
<b>TOTAL GÉNÉRAL</b>	<b>+ 1 031</b>	<b>- 279</b>	<b>- 206</b>	<b>+ 17</b>	<b>+ 563</b>

# Constat de rentrée 2020 par niveau et type d'établissement

## 2<sup>nd</sup> degré privé sous contrat

ACADÉMIE	COLLÈGES + SEGPA	LYCÉES + S.E.P.	L.P. + S.G.T.	RENTRÉE 2020	Variations 2020/2019
6ème	6 275			6 275	- 95
5ème	6 377			6 377	+ 59
4ème	6 246			6 246	- 78
3ème	6 117	42	302	6 461	+ 179
<b>Total 6ème à 3ème</b>	<b>25 015</b>	<b>42</b>	<b>302</b>	<b>25 359</b>	<b>+ 65</b>
Classes Relais					0
<i>ULIS tous niveaux 1er cycle général = 232</i>					
<b>TOTAL 1ER CYCLE GÉNÉRAL</b>	<b>25 015</b>	<b>42</b>	<b>302</b>	<b>25 359</b>	<b>+ 65</b>
6ème SEGPA	50			50	+ 10
5ème SEGPA	57			57	- 4
4ème SEGPA	63			63	+ 9
3ème SEGPA	53			53	- 5
<b>Total SEGPA</b>	<b>223</b>			<b>223</b>	<b>+ 10</b>
<b>TOTAL 1ER CYCLE</b>	<b>25 238</b>	<b>42</b>	<b>302</b>	<b>25 582</b>	<b>+ 75</b>
1ère année CAP 2 ans		13	298	311	- 44
2ème année CAP 2 ans		21	281	302	+ 30
<b>Total CAP en 2 ans</b>		<b>34</b>	<b>579</b>	<b>613</b>	<b>- 14</b>
CAP en 1 an			40	40	- 11
<b>Total CAP</b>		<b>34</b>	<b>619</b>	<b>653</b>	<b>- 25</b>
2nde professionnelle		69	1 246	1 315	- 139
1ère professionnelle		99	1 363	1 462	+ 7
Terminale professionnelle		91	1 241	1 332	+ 81
<b>Total Bac. Pro.</b>		<b>259</b>	<b>3 850</b>	<b>4 109</b>	<b>- 51</b>
BMA / BP					
<b>Total Bac. Pro / BMA / BP</b>		<b>259</b>	<b>3 850</b>	<b>4 109</b>	<b>- 51</b>
Mentions complémentaires			28	28	- 8
Formations diverses pré-baccalauréat					0
<i>ULIS tous niveaux 2nd cycle professionnel = 102</i>					
<b>TOTAL 2ND CYCLE PROFESSIONNEL niveaux 4 et 5</b>		<b>293</b>	<b>4 497</b>	<b>4 790</b>	<b>- 84</b>
2nde G & T		4 088		4 088	+ 202
1ère générale		2 765		2 765	+ 42
1ère technologique		938	29	967	+ 11
<b>Total 1ère G &amp; T</b>		<b>3 703</b>	<b>29</b>	<b>3 732</b>	<b>+ 53</b>
Terminale générale		2 582		2 582	- 62
Terminale technologique		924	32	956	- 80
<b>Total terminale G &amp; T</b>		<b>3 506</b>	<b>32</b>	<b>3 538</b>	<b>- 142</b>
<i>ULIS tous niveaux 2nd cycle général et technologique = 0</i>					
<b>TOTAL 2ND CYCLE GÉNÉRAL &amp; TECHNOLOGIQUE</b>		<b>11 297</b>	<b>61</b>	<b>11 358</b>	<b>+ 113</b>
<b>TOTAL 2ND CYCLE</b>		<b>11 590</b>	<b>4 558</b>	<b>16 148</b>	<b>+ 29</b>
1ère année CPGE		271		271	- 35
2ème année CPGE		291		291	+ 21
<b>Total CPGE</b>		<b>562</b>		<b>562</b>	<b>- 14</b>
Classes de mise à niveau BTS		37		37	+ 1
1ère année BTS en 2 ans		1 389	135	1 524	+ 101
2ème année BTS en 2 ans		1 110	76	1 186	- 17
<b>Total BTS en 2 ans</b>		<b>2 499</b>	<b>211</b>	<b>2 710</b>	<b>+ 84</b>
DMA, DSAA, DTS, DCESF, BTS en 3 ans		48		48	- 23
DCG, DNMADE		289		289	+ 70
Formations diverses post-baccalauréat					0
<b>TOTAL POST-BAC</b>		<b>3 435</b>	<b>211</b>	<b>3 646</b>	<b>+ 118</b>
<b>TOTAL GÉNÉRAL</b>	<b>25 238</b>	<b>15 067</b>	<b>5 071</b>	<b>45 376</b>	<b>+ 222</b>
<b>VARIATIONS PAR RAPPORT A LA RENTRÉE 2019</b>	<b>+ 128</b>	<b>+ 176</b>	<b>- 82</b>	<b>+ 222</b>	

Champ : Elèves sous statut scolaire suivant une formation du 2<sup>nd</sup> degré, y compris post-bac, dans un établissement privé sous contrat du ministère de l'éducation nationale. Les élèves qui suivent une formation par alternance (apprentissage) sont exclus.

# Constat de rentrée 2020 par niveau et type d'établissement

## 2<sup>nd</sup> degré privé sous contrat

Variations par niveau et type	COLLEGES + SEGPA	LYCEES + S.E.P.	L.P. + S.G.T.	Variations 2020/2019
6ème	- 95			- 95
5ème	+ 59			+ 59
4ème	- 78			- 78
3ème	+ 232	+ 3	- 56	+ 179
<b>Total 6ème à 3ème</b>	<b>+ 118</b>	<b>+ 3</b>	<b>- 56</b>	<b>+ 65</b>
Classes Relais				
<b>1ER CYCLE GÉNÉRAL</b>	<b>+ 118</b>	<b>+ 3</b>	<b>- 56</b>	<b>+ 65</b>
6ème Segpa	+ 10			+ 10
5ème Segpa	- 4			- 4
4ème Segpa	+ 9			+ 9
3ème Segpa	- 5			- 5
<b>Total SEGPA</b>	<b>+ 10</b>			<b>+ 10</b>
<b>TOTAL 1ER CYCLE</b>	<b>+ 128</b>	<b>+ 3</b>	<b>- 56</b>	<b>+ 75</b>
1ère année CAP 2 ans		- 5	- 39	- 44
2ème année CAP 2 ans		+ 1	+ 29	+ 30
<b>Total CAP en 2 ans</b>		<b>- 4</b>	<b>- 10</b>	<b>- 14</b>
CAP en 1 an			- 11	- 11
<b>Total CAP</b>		<b>- 4</b>	<b>- 21</b>	<b>- 25</b>
2nde professionnelle		- 37	- 102	- 139
1ère professionnelle		+ 3	+ 4	+ 7
Terminale professionnelle		+ 8	+ 73	+ 81
<b>Total Bac. Pro.</b>		<b>- 26</b>	<b>- 25</b>	<b>- 51</b>
BMA / BP				
<b>Total Bac. Pro. / BMA / BP</b>		<b>- 26</b>	<b>- 25</b>	<b>- 51</b>
Mentions complémentaires			- 8	- 8
Formations diverses pré-baccalauréat				
<b>TOTAL 2ND CYCLE PROFESSIONNEL niveaux 4 et 5</b>		<b>- 30</b>	<b>- 54</b>	<b>- 84</b>
2nde G & T		+ 202		+ 202
1ère générale		+ 42		+ 42
1ère technologique		+ 14	- 3	+ 11
<b>Total 1ère G &amp; T</b>		<b>+ 56</b>	<b>- 3</b>	<b>+ 53</b>
Terminale générale		- 62		- 62
Terminale technologique		- 79	- 1	- 80
<b>Total Terminale G &amp; T</b>		<b>- 141</b>	<b>- 1</b>	<b>- 142</b>
<b>TOTAL 2ND CYCLE GÉNÉRAL &amp; TECHNOLOGIQUE</b>		<b>+ 117</b>	<b>- 4</b>	<b>+ 113</b>
<b>TOTAL 2ND CYCLE</b>		<b>+ 87</b>	<b>- 58</b>	<b>+ 29</b>
1ère année CPGE		- 35		- 35
2ème année CPGE		+ 21		+ 21
<b>Total CPGE</b>		<b>- 14</b>		<b>- 14</b>
Classes de mise à niveau BTS		+ 1		+ 1
1ère année BTS en 2 ans		+ 61	+ 40	+ 101
2ème année BTS en 2 ans		- 9	- 8	- 17
<b>Total BTS en 2 ans</b>		<b>+ 52</b>	<b>+ 32</b>	<b>+ 84</b>
DMA, DSAA, DTS, DCESF, BTS en 3 ans		- 23		- 23
DCG, DNMADE		+ 70		+ 70
Formations diverses post-baccalauréat				
<b>TOTAL POST-BAC</b>		<b>+ 86</b>	<b>+ 32</b>	<b>+ 118</b>
<b>TOTAL GÉNÉRAL</b>	<b>+ 128</b>	<b>+ 176</b>	<b>- 82</b>	<b>+ 222</b>

# Constat de rentrée 2020 par niveau et type d'établissement

## 2<sup>nd</sup> degré public et privé sous contrat

ACADÉMIE	COLLÈGES + SEGPA	LYCÉES + S.E.P.	L.P. + S.G.T.	EREA	RENTRÉE 2020	Variations 2020/2019
6ème	34 939				34 939	- 823
5ème	35 842				35 842	+ 866
4ème	34 825				34 825	+ 48
3ème	33 764	501	850		35 115	+ 876
<b>Total 6ème à 3ème</b>	<b>139 370</b>	<b>501</b>	<b>850</b>		<b>140 721</b>	<b>+ 967</b>
Classes Relais	7				7	- 3
<i>ULIS tous niveaux 1er cycle général = 2532</i>						0
<b>TOTAL 1ER CYCLE GÉNÉRAL</b>	<b>139 377</b>	<b>501</b>	<b>850</b>		<b>140 728</b>	<b>+ 964</b>
6ème SEGPA	696			31	727	+ 26
5ème SEGPA	827			29	856	+ 16
4ème SEGPA	861			55	916	+ 36
3ème SEGPA	820			58	878	- 17
<b>Total SEGPA</b>	<b>3 204</b>			<b>173</b>	<b>3 377</b>	<b>+ 61</b>
<b>TOTAL 1ER CYCLE</b>	<b>142 581</b>	<b>501</b>	<b>850</b>	<b>173</b>	<b>144 105</b>	<b>+ 1 025</b>
1ère année CAP 2 ans		460	1 300	87	1 847	- 90
2ème année CAP 2 ans		407	1 225	86	1 718	+ 117
<b>Total CAP en 2 ans</b>		<b>867</b>	<b>2 525</b>	<b>173</b>	<b>3 565</b>	<b>+ 27</b>
CAP en 1 an		38	136		174	- 13
<b>Total CAP</b>		<b>905</b>	<b>2 661</b>	<b>173</b>	<b>3 739</b>	<b>+ 14</b>
2nde professionnelle		2 246	4 895		7 141	- 209
1ère professionnelle		2 251	5 016		7 267	+ 2
Terminale professionnelle		2 179	4 650		6 829	+ 44
<b>Total Bac. Pro.</b>		<b>6 676</b>	<b>14 561</b>		<b>21 237</b>	<b>- 163</b>
BMA / BP			62		62	+ 5
<b>Total Bac. Pro / BMA / BP</b>		<b>6 676</b>	<b>14 623</b>		<b>21 299</b>	<b>- 158</b>
Mentions complémentaires		92	131		223	+ 29
Formations diverses pré-baccalauréat		31	104	6	141	+ 35
<i>ULIS tous niveaux 2nd cycle professionnel = 417</i>						0
<b>TOTAL 2ND CYCLE PROFESSIONNEL niveaux 4 et 5</b>		<b>7 704</b>	<b>17 519</b>	<b>179</b>	<b>25 402</b>	<b>- 80</b>
2nde G & T		23 946	15		23 961	+ 567
1ère générale		16 320			16 320	- 112
1ère technologique		5 740	85		5 825	+ 120
<b>Total 1ère G &amp; T</b>		<b>22 060</b>	<b>85</b>		<b>22 145</b>	<b>+ 8</b>
Terminale générale		15 880			15 880	- 507
Terminale technologique		5 609	76		5 685	- 552
<b>Total terminale G &amp; T</b>		<b>21 489</b>	<b>76</b>		<b>21 565</b>	<b>- 1 059</b>
<i>ULIS tous niveaux 2nd cycle général et technologique = 1</i>						0
<b>TOTAL 2ND CYCLE GÉNÉRAL &amp; TECHNOLOGIQUE</b>		<b>67 495</b>	<b>176</b>		<b>67 671</b>	<b>- 484</b>
<b>TOTAL 2ND CYCLE</b>		<b>75 199</b>	<b>17 695</b>	<b>179</b>	<b>93 073</b>	<b>- 564</b>
1ère année CPGE		1 926			1 926	- 23
2ème année CPGE		1 884			1 884	+ 72
<b>Total CPGE</b>		<b>3 810</b>			<b>3 810</b>	<b>+ 49</b>
Classes de mise à niveau BTS		61			61	+ 2
1ère année BTS en 2 ans		4 916	449		5 365	+ 235
2ème année BTS en 2 ans		3 893	313		4 206	- 160
<b>Total BTS en 2 ans</b>		<b>8 809</b>	<b>762</b>		<b>9 571</b>	<b>+ 75</b>
DMA, DSAA, DTS, DCESF, BTS en 3 ans		95	45		140	- 59
DCG, DNMADE		772	177		949	+ 254
Formations diverses post-baccalauréat		34			34	+ 3
<b>TOTAL POST-BAC</b>		<b>13 581</b>	<b>984</b>		<b>14 565</b>	<b>+ 324</b>
<b>TOTAL GÉNÉRAL</b>	<b>142 581</b>	<b>89 281</b>	<b>19 529</b>	<b>352</b>	<b>251 743</b>	<b>+ 785</b>
<b>VARIATIONS PAR RAPPORT A LA RENTRÉE 2019</b>	<b>+ 1 159</b>	<b>- 103</b>	<b>- 288</b>	<b>+ 17</b>	<b>+ 785</b>	

Champ : Elèves sous statut scolaire suivant une formation du 2<sup>nd</sup> degré, y compris post-bac, dans un établissement public ou privé sous contrat du ministère de l'éducation nationale. Les élèves qui suivent une formation par alternance (apprentissage), les élèves inscrits dans des formations complémentaires d'initiative locale (FCIL) et dans le cadre de la mission de lutte contre le décrochage scolaire (MLDS) sont exclus.

# Constat de rentrée 2020 par niveau et type d'établissement

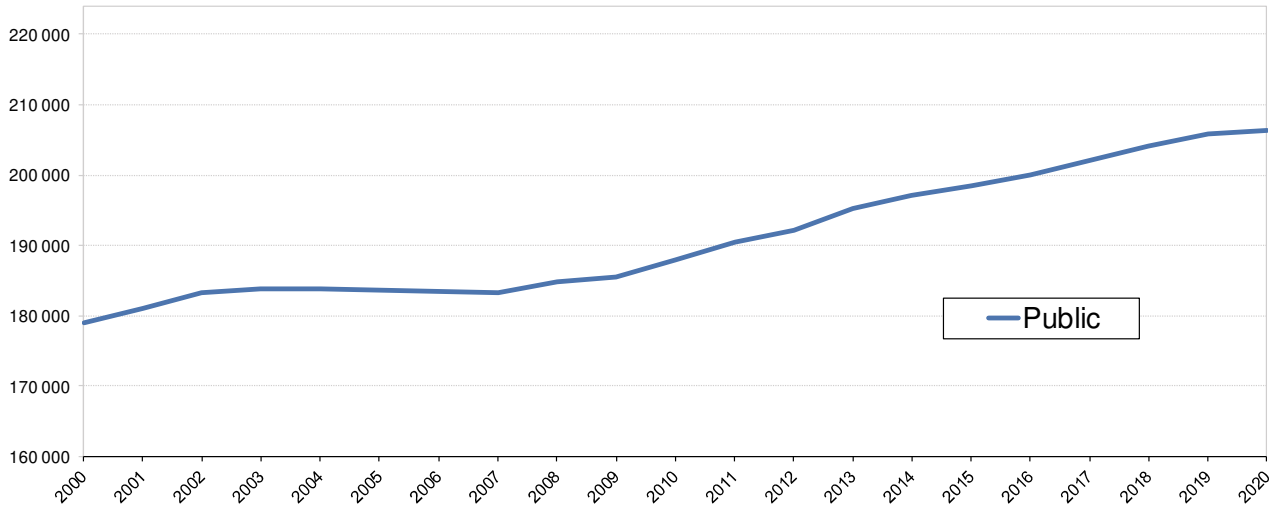
## 2<sup>nd</sup> degré public et privé sous contrat

Variations par niveau et type	COLLEGES + SEGPA	LYCEES + S.E.P.	L.P. + S.G.T.	EREA	Variations 2020/2019
6ème	- 823				- 823
5ème	+ 866				+ 866
4ème	+ 48				+ 48
3ème	+ 1 022	- 31	- 115		+ 876
<b>Total 6ème à 3ème</b>	<b>+ 1 113</b>	<b>- 31</b>	<b>- 115</b>		<b>+ 967</b>
Classes Relais					
<b>1ER CYCLE GÉNÉRAL</b>	<b>+ 1 110</b>	<b>- 31</b>	<b>- 115</b>		<b>+ 964</b>
6ème Segpa	+ 5			+ 21	+ 26
5ème Segpa	+ 29			- 13	+ 16
4ème Segpa	+ 31			+ 5	+ 36
3ème Segpa	- 16			- 1	- 17
<b>Total SEGPA</b>	<b>+ 49</b>			<b>+ 12</b>	<b>+ 61</b>
<b>TOTAL 1ER CYCLE</b>	<b>+ 1 159</b>	<b>- 31</b>	<b>- 115</b>	<b>+ 12</b>	<b>+ 1 025</b>
1ère année CAP 2 ans		+ 30	- 105	- 15	- 90
2ème année CAP 2 ans		+ 50	+ 50	+ 17	+ 117
<b>Total CAP en 2 ans</b>		<b>+ 80</b>	<b>- 55</b>	<b>+ 2</b>	<b>+ 27</b>
CAP en 1 an			- 17		- 13
<b>Total CAP</b>		<b>+ 84</b>	<b>- 72</b>	<b>+ 2</b>	<b>+ 14</b>
2nde professionnelle		- 25	- 184		- 209
1ère professionnelle		- 28	+ 30		+ 2
Terminale professionnelle		+ 85	- 41		+ 44
<b>Total Bac. Pro.</b>		<b>+ 32</b>	<b>- 195</b>		<b>- 163</b>
BMA / BP					
<b>Total Bac. Pro. / BMA / BP</b>		<b>+ 32</b>	<b>- 190</b>		<b>- 158</b>
Mentions complémentaires			+ 5		+ 29
Formations diverses pré-baccalauréat				+ 3	
<b>TOTAL 2ND CYCLE PROFESSIONNEL niveaux 4 et 5</b>		<b>+ 153</b>	<b>- 238</b>	<b>+ 5</b>	<b>- 80</b>
2nde		+ 603			+ 567
1ère générale		- 112			- 112
1ère technologique		+ 125	- 5		+ 120
<b>Total 1ère G &amp; T</b>		<b>+ 13</b>	<b>- 5</b>		<b>+ 8</b>
Terminale générale		- 502			- 507
Terminale technologique		- 538	- 14		- 552
<b>Total Terminale G &amp; T</b>		<b>- 1 040</b>	<b>- 19</b>		<b>- 1 059</b>
<b>TOTAL 2ND CYCLE GÉNÉRAL &amp; TECHNOLOGIQUE</b>		<b>- 424</b>	<b>- 60</b>		<b>- 484</b>
<b>TOTAL 2ND CYCLE</b>		<b>- 271</b>	<b>- 298</b>	<b>+ 5</b>	<b>- 564</b>
1ère année CPGE		- 23			- 23
2ème année CPGE		+ 72			+ 72
<b>Total CPGE</b>		<b>+ 49</b>			<b>+ 49</b>
Classes de mise à niveau BTS		+ 2			+ 2
1ère année BTS en 2 ans		+ 156	+ 79		+ 235
2ème année BTS en 2 ans		- 161	+ 1		- 160
<b>Total BTS en 2 ans</b>		<b>- 5</b>	<b>+ 80</b>		<b>+ 75</b>
DMA, DSAA, DTS, DCESF, BTS en 3 ans		- 46			- 59
DCG, DNMADE		+ 196			+ 254
Formations diverses post-baccalauréat					
<b>TOTAL POST-BAC</b>		<b>+ 199</b>	<b>+ 125</b>		<b>+ 324</b>
<b>TOTAL GÉNÉRAL</b>	<b>+ 1 159</b>	<b>- 103</b>	<b>- 288</b>	<b>+ 17</b>	<b>+ 785</b>

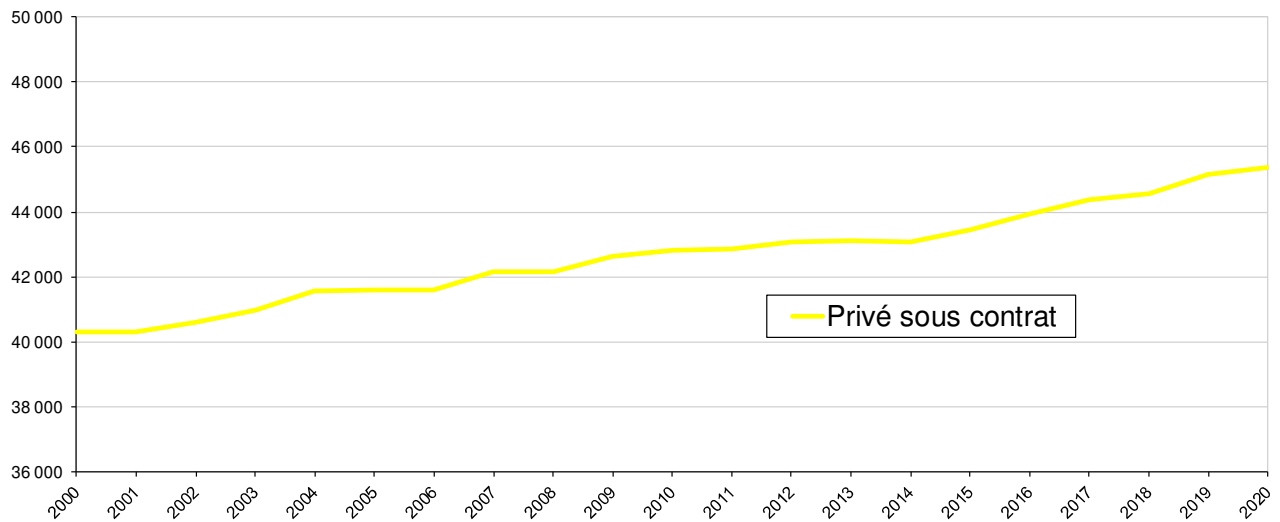
# Constat définitif de rentrée 2020

## Evolution des effectifs du 2<sup>nd</sup> degré depuis 2000

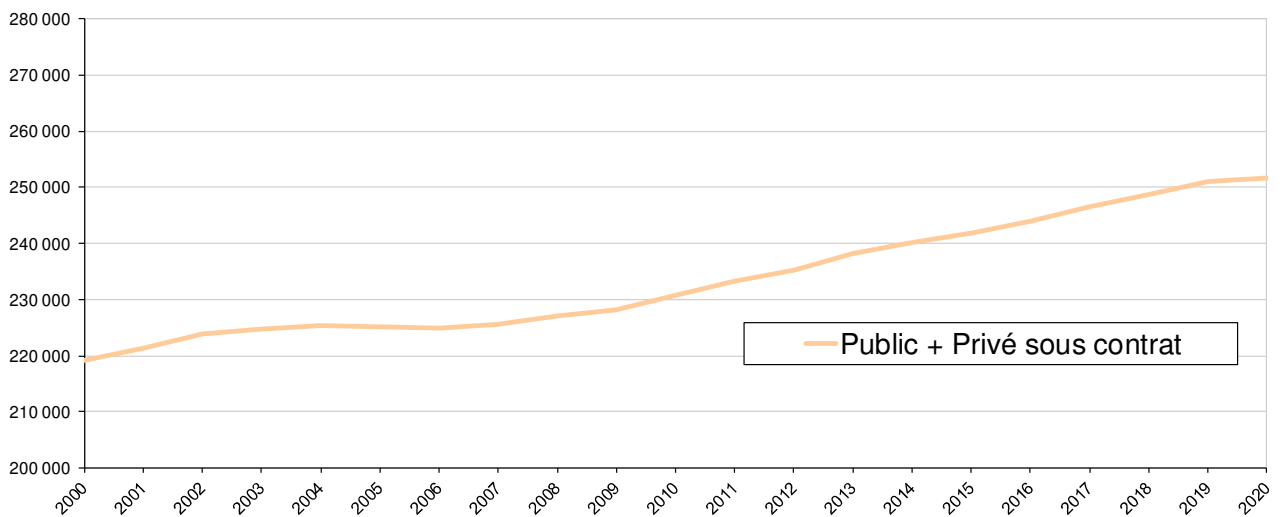
### ETABLISSEMENTS PUBLICS



### ETABLISSEMENTS PRIVES SOUS CONTRAT



### ETABLISSEMENTS PUBLICS & PRIVES SOUS CONTRAT



## Constat définitif de rentrée 2020

### Effectifs scolarisés en Unités Localisées pour l'Inclusion Scolaire (ULIS)

#### ÉTABLISSEMENTS PUBLICS

		Ariège	Aveyron	Haute-Garonne	Gers	Lot	Hauts-Pyrénées	Tarn	Tarn-et-Garonne	Académie
Collèges	6ème	26	33	304	49	17	50	46	71	596
	5ème	29	49	286	40	25	44	51	85	609
	4ème	22	51	274	31	18	37	52	84	569
	3ème	28	37	222	38	12	31	69	68	505
	Sous-Total	105	170	1 086	158	72	162	218	308	2 279
Lycées	3ème prépa PRO		6	11				1	3	21
	1CAP2	10	7	57			6	16	9	105
	2CAP2	7	4	54	1		4	12	16	98
	2nde PRO	3	6	21	1	2	3	5	1	42
	1ère PRO	5	2	17		1	2	6	7	40
	Term PRO	6	2	13		1	4	1	2	29
	2nde, 1ère, Term GT								1	1
	Sous-Total	31	27	173	2	4	19	41	39	336
<b>Total Général</b>		<b>136</b>	<b>197</b>	<b>1 259</b>	<b>160</b>	<b>76</b>	<b>181</b>	<b>259</b>	<b>347</b>	<b>2 615</b>

#### ÉTABLISSEMENTS PRIVÉS SOUS CONTRAT

		Ariège	Aveyron	Haute-Garonne	Gers	Lot	Hauts-Pyrénées	Tarn	Tarn-et-Garonne	Académie
Collèges	6ème	3	17	7	4		6	10	7	54
	5ème	2	25	7	6	1	10	7	11	69
	4ème	2	19	9	1	4	8	4	7	54
	3ème		17	10	2	4	6	4	5	48
	Sous-Total	7	78	33	13	9	30	25	30	225
Lycées	3ème prépa PRO		4	1	2					7
	1CAP2			28		4	7	4		43
	2CAP2			17		6	3	4		30
	2nde PRO		8	5		2	2	1		18
	1ère PRO		3	3			1			7
	Term PRO			2			1	1		4
	2nde, 1ère, Term GT									
	Sous-Total		15	56	2	12	14	10		109
<b>Total Général</b>		<b>7</b>	<b>93</b>	<b>89</b>	<b>15</b>	<b>21</b>	<b>44</b>	<b>35</b>	<b>30</b>	<b>334</b>

#### ÉTABLISSEMENTS PUBLICS & PRIVÉS SOUS CONTRAT

		Ariège	Aveyron	Haute-Garonne	Gers	Lot	Hauts-Pyrénées	Tarn	Tarn-et-Garonne	Académie
Collèges	6ème	29	50	311	53	17	56	56	78	650
	5ème	31	74	293	46	26	54	58	96	678
	4ème	24	70	283	32	22	45	56	91	623
	3ème	28	54	232	40	16	37	73	73	553
	Sous-Total	112	248	1 119	171	81	192	243	338	2 504
Lycées	3ème prépa PRO		10	12	2			1	3	28
	1CAP2	10	7	85		4	13	20	9	148
	2CAP2	7	4	71	1	6	7	16	16	128
	2nde PRO	3	14	26	1	4	5	6	1	60
	1ère PRO	5	5	20		1	3	6	7	47
	Term PRO	6	2	15		1	5	2	2	33
	Term GT								1	1
	Term PRO	31	42	229	4	16	33	51	39	445
<b>Total Général</b>		<b>143</b>	<b>290</b>	<b>1 348</b>	<b>175</b>	<b>97</b>	<b>225</b>	<b>294</b>	<b>377</b>	<b>2 949</b>



## Constat définitif de rentrée 2020

### Effectifs scolarisés en Section d'Enseignement Général et Professionnel Adapté (SEGPA)

#### Etablissements publics


	Ariège	Aveyron	Haute-Garonne	Gers	Lot	Hauts-Pyrénées	Tarn	Tarn-et-Garonne	Académie
6ème	29	48	262	28	45	56	139	70	677
5ème	36	64	283	55	54	71	153	83	799
4ème	54	68	310	45	52	73	168	83	853
3ème	39	63	312	55	48	78	152	78	825
<b>Total Segpa</b>	<b>158</b>	<b>243</b>	<b>1 167</b>	<b>183</b>	<b>199</b>	<b>278</b>	<b>612</b>	<b>314</b>	<b>3 154</b>

#### Etablissements privés sous contrat

	Ariège	Aveyron	Haute-Garonne	Gers	Lot	Hauts-Pyrénées	Tarn	Tarn-et-Garonne	Académie
6ème		14	6	2			23	5	50
5ème		11	6	7			26	7	57
4ème		11	10	3			29	10	63
3ème		11	11	5			22	4	53
<b>Total Segpa</b>	<b>0</b>	<b>47</b>	<b>33</b>	<b>17</b>	<b>0</b>	<b>0</b>	<b>100</b>	<b>26</b>	<b>223</b>

#### Etablissements publics et privés sous contrat

	Ariège	Aveyron	Haute-Garonne	Gers	Lot	Hauts-Pyrénées	Tarn	Tarn-et-Garonne	Académie
6ème	29	62	268	30	45	56	162	75	727
5ème	36	75	289	62	54	71	179	90	856
4ème	54	79	320	48	52	73	197	93	916
3ème	39	74	323	60	48	78	174	82	878
<b>Total Segpa</b>	<b>158</b>	<b>290</b>	<b>1 200</b>	<b>200</b>	<b>199</b>	<b>278</b>	<b>712</b>	<b>340</b>	<b>3 377</b>



Publication réalisée par : Lionel KERDOMMAREC

Sources : *Constat de rentrée 2020*

Pour en savoir plus : [www.ac-toulouse.fr/statistiques](http://www.ac-toulouse.fr/statistiques)

Rectorat de l'académie de Toulouse

Direction de la Prospective et de la Performance