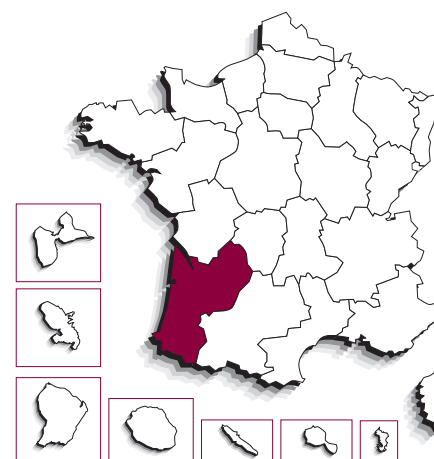


Aquitaine



enseignement supérieur

101 273 étudiants en 2004-2005, accueillis dans **25** sites d'enseignement supérieur dont **7** sites universitaires. Parmi les étudiants, **89,0 %** sont dans le secteur public et **68,0 %** en université.

évolution du nombre d'étudiants

	1999	2004	
Aquitaine	94 388	101 273	+ 7,3 %
France*	2 136 835	2 268 048	+ 6,1 %
poids de la région	4,4 %	4,5 %	

*TOM exclus

bacheliers - session 2004

	effectifs de bacheliers				évolution depuis 1999	taux de réussite au bac	bacheliers en proportion dans une génération	taux d'inscription des bacheliers dans l'ens. sup.
	généraux	technologiques	professionnels	ensemble				
Aquitaine	11 903	5 997	4 500	22 400	+ 0,4 %	82,5 %	61,7 %	81,4 %
France*	261 137	143 277	93 958	498 372	-1,1 %	79,7 %	61,4 %	81,8 %

*TOM exclus

population

population sans doubles comptes

2 908 359 habitants en 1999, soit
4,8 % de la population de la France*
70 habitants au km²

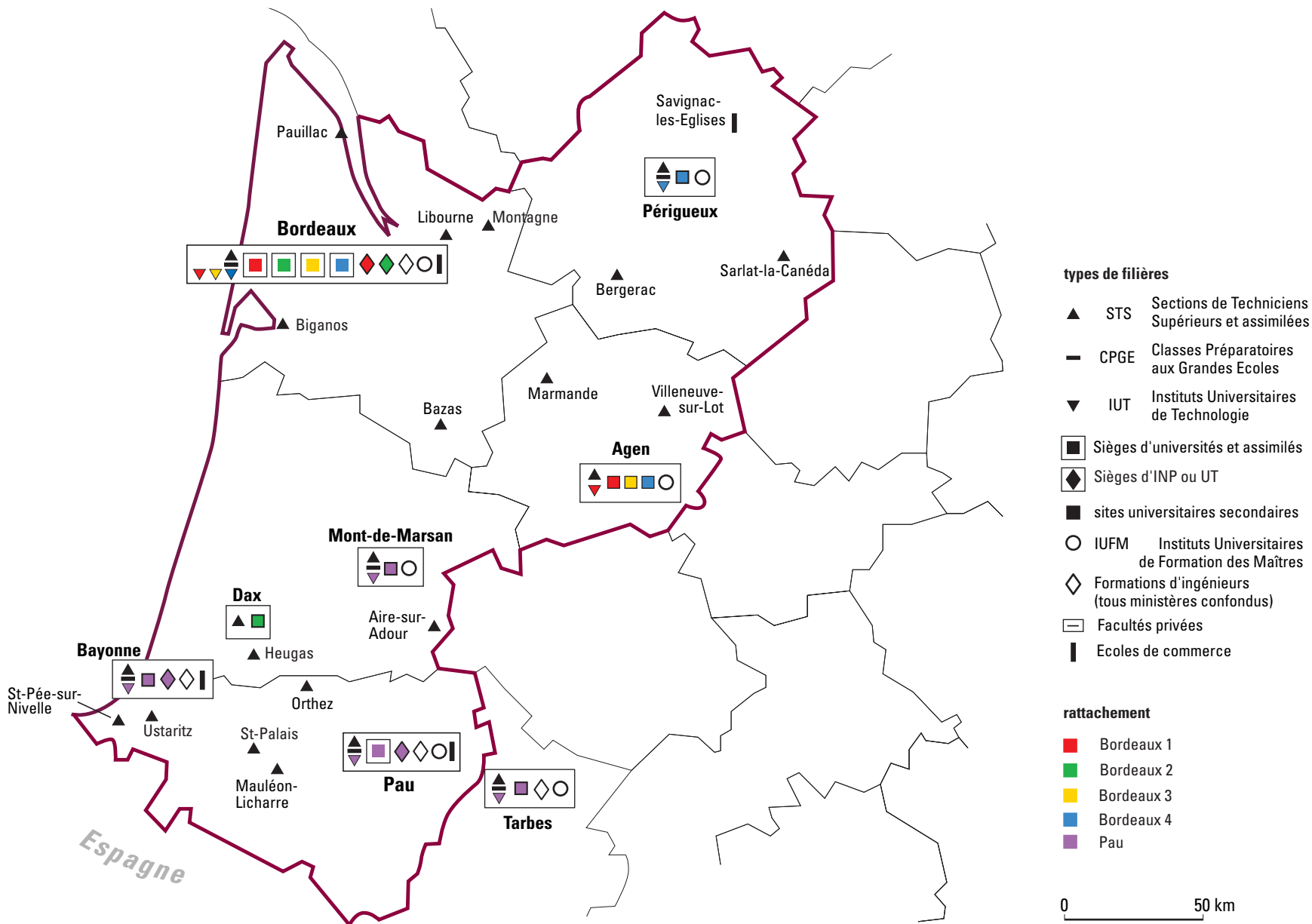
*TOM exclus

évolution et poids des 17-25 ans

	1999	2004	
Aquitaine	324 139	332 422	+ 2,6 %
France*	7 142 193	7 311 596	+ 2,4 %
poids de la région	4,5 %	4,5 %	

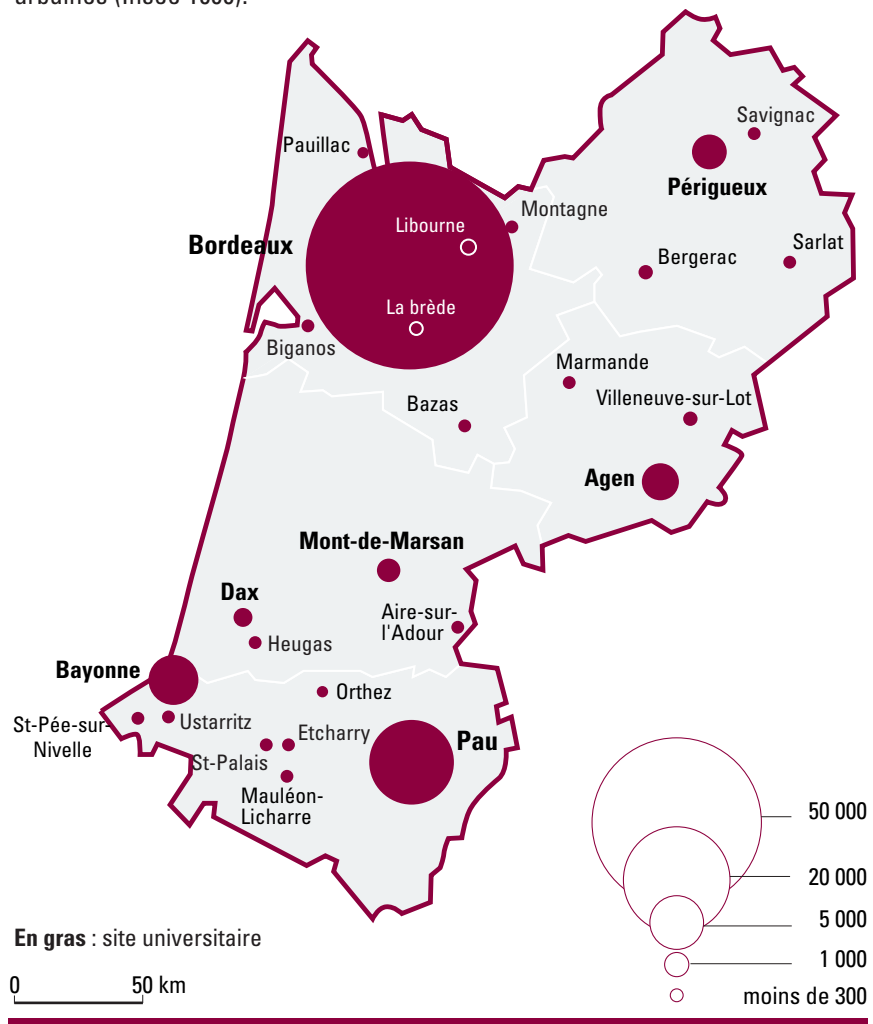
*TOM exclus

principales filières de l'enseignement supérieur en 2004-2005



effectifs de l'enseignement supérieur en 2004-2005

nombre d'étudiants inscrits dans l'enseignement supérieur dans les unités urbaines (Insee 1999).

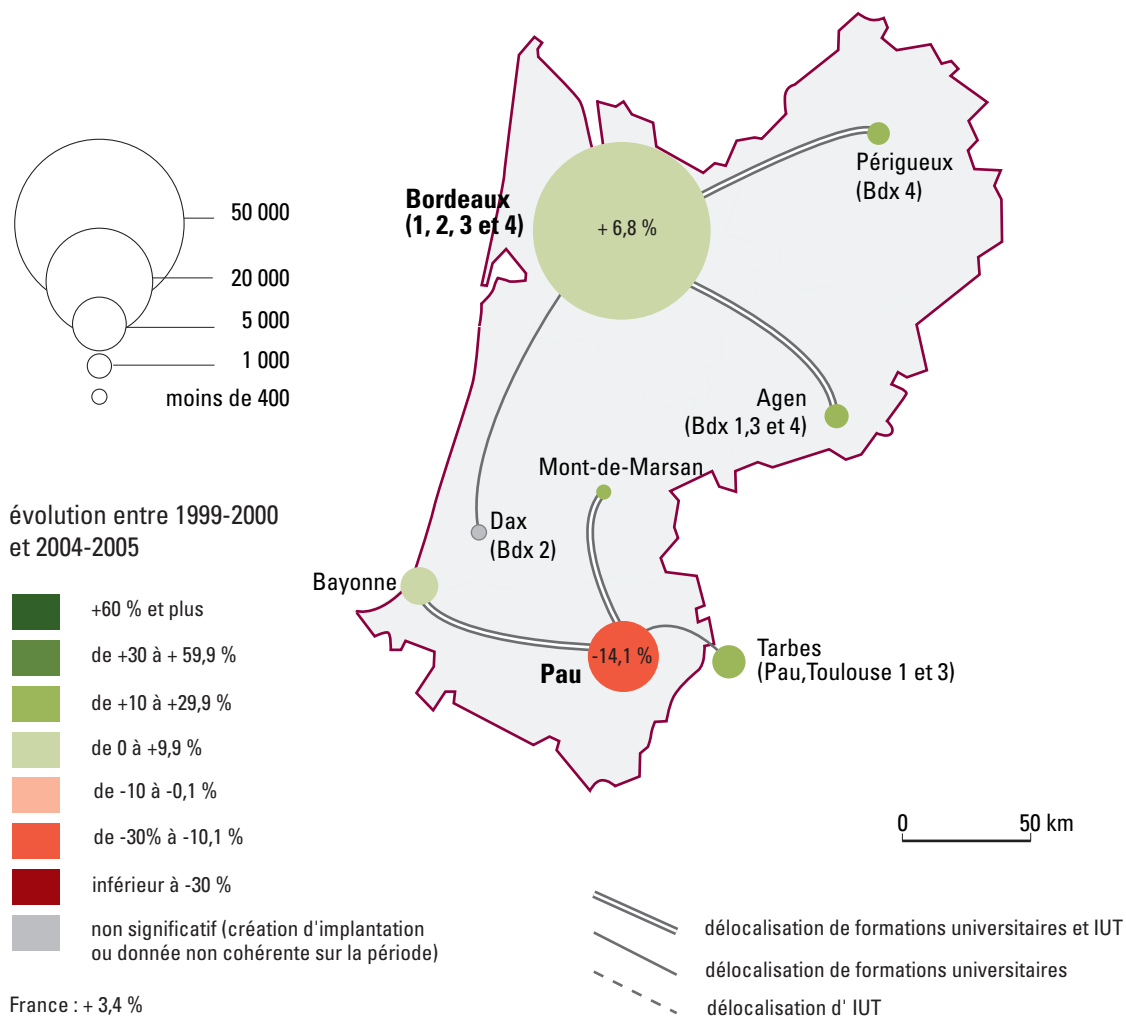


pois des filières de l'enseignement supérieur en 2004-2005

	CPGE	STS	univ. et ass.	ing. hors univ.	IUFM	autres form.
Aquitaine	2,6 %	10,3 %	68,0 %	1,3 %	3,8 %	14,0 %
France*	3,2 %	10,6 %	63,9 %	3,8 %	3,7 %	14,8 %
* hors TOM						

taille des sites universitaires et évolution entre 1999-2000 et 2004-2005

nombre d'étudiants inscrits en universités et assimilés en 2004-2005 (y compris IUT et ingénieurs) dans les unités urbaines (Insee 1999).



universités et établissements assimilés en 2004-2005

implantations dans les unités urbaines	effectifs par cycle					total
	IUT	0 et 1er	2ème	3ème	ing. univ.	
Bordeaux 1	1 516	3 692	3 100	1 756	1 412	11 476
Agen	204	133	144	17		498
Bordeaux	1 312	3 559	2 956	1 739	1 412	10 978
Bordeaux 2		6 698	5 289	4 891	133	17 011
Bordeaux		6 698	5 270	4 871	133	16 972
Dax			19	20		39
Bordeaux 3	934	7 608	5 190	1 729		15 461
Agen		164				164
Bordeaux	934	7 444	5 190	1 729		15 297
Bordeaux 4	1 529	4 966	4 329	2 583		13 407
Agen		303	41			344
Bordeaux	1 057	4 360	4 143	2 583		12 143
Périgueux		303	145			920
Pau	1 079	5 761	3 869	1 216	292	12 217
Bayonne	686	869	594	154	154	2 457
Mont-de-Marsan	196	32	73			301
Pau	197	4 413	2 969	1 031	138	8 748
Tarbes *		447	233	31		711

* site situé en dehors de la région

Aquitaine

implantations	CPGE	STS et assi- milés	universités et assimilés (hors ingénieurs) effectifs par cycle				Total	Ingénieurs			IUFM	écoles nor- males sup.	facul- tés privées	écoles de com- merce	écoles jur. et adm.	écoles sup. art et culture	écoles para- médic. et soc.	autres écoles et for- mations	total		popu- lation en 1999	
			IUT	0 et 1er	2ème	3ème		uni- ver- sitaires	MENESR	autres min. et privés									univer- sitaire	ens. super- ieur		
24 - Dordogne																						
Bergerac		136																231	3	370	58 991	
Périgueux	134	654	472	303	145	920				150								257		1 070	2 115	63 539
<i>Coulounieix-Chamiers</i>		132																		132		8 102
<i>Périgueux</i>	134	522	472	303	145	920				150								257		1 070	1 983	30 193
Sarlat-la-Canéda		66																		66		9 707
Savignac-les-Eglises													92							92		898
33 - Gironde																						
Bazas		61																		61		4 357
Biganos		25																		25		10 898
Bordeaux	1 868	5 007	3 303	22 061	17 559	10 922	53 845	1 545	531	391	2 705			3 581	960	1 426	2 889	683	58 095	75 431	753 931	
<i>Bègles</i>		71																		71		22 475
<i>Blanquefort</i>	28	168								80										276		13 901
<i>Bordeaux</i>	1 840	2 704	934	6 119	4 728	5 144	16 925	133			720		1 544	960	631	1 242	489	17 778	27 188	17 778	27 188	215 363
<i>Bruges</i>			178				178												178	178		10 610
<i>Gradignan</i>			856		149		1 005			311									17	1 005	1 333	22 193
<i>Lormont</i>		218																			218	21 343
<i>Mérignac</i>		539		43	140		183				1 985		18						58	2 168	2 783	61 992
<i>Pessac</i>		79	23	12 383	9 456	3 918	25 780													25 780	26 486	56 143
<i>Talence</i>		944	1 312	3 516	3 086	1 860	9 774	1 412	531				2 019		795	1 020	119		11 186	16 614		37 210
<i>Vayres</i>		107																		107		2 631
<i>Villeneuve-d'Ornon</i>		177																		177		27 500
Libourne		141															254	2		397		28 128
Montagne		126																		126		1 585
Pauillac		37																		37		5 175
40 - Landes																						
Aire-sur-l'Adour		224																			224	7 306
Dax		365			19	20	39													39	616	37 289
<i>Dax</i>		248			19	20	39													39	499	19 515
<i>Saint-Paul-lès-Dax</i>		117																		117		10 226
Heugas		136																			136	1 268
Mont-de-Marsan	18	202	196	32	73		301				198									499	983	36 653
47 - Lot-et-Garonne																						
Agen		581	204	600	185	17	1 006				151			413	41	218			1 157	2 410		69 488
Marmande		154														116	21			291		23 727
Villeneuve-sur-Lot		139														156					295	41 953
<i>Sainte-Livrade-sur-Lot</i>		63																		63		5 865
<i>Villeneuve-sur-Lot</i>		76														156				232		22 782